

**SÍNTESIS ENCUESTA DE OPINIÓN
PÚBLICA**

DEL ESTADO DE JALISCO

SECRETARÍA DE PLANEACIÓN

JUNIO 2008. *ALGUNOS RESULTADOS*



DEBIDO A QUE EL DOCUMENTO COMPLETO DEL ANÁLISIS DE LA ENCUESTA CONSTA DE MÁS DE 260 PÁGINAS ENTRE RESULTADOS Y TABLAS, A PETICIÓN DE LA SECRETARÍA DE PLANEACIÓN SE REALIZA UN EXTRACTO DE ALGUNAS VARIABLES SOLICITADAS PARA SU PRESENTACIÓN.



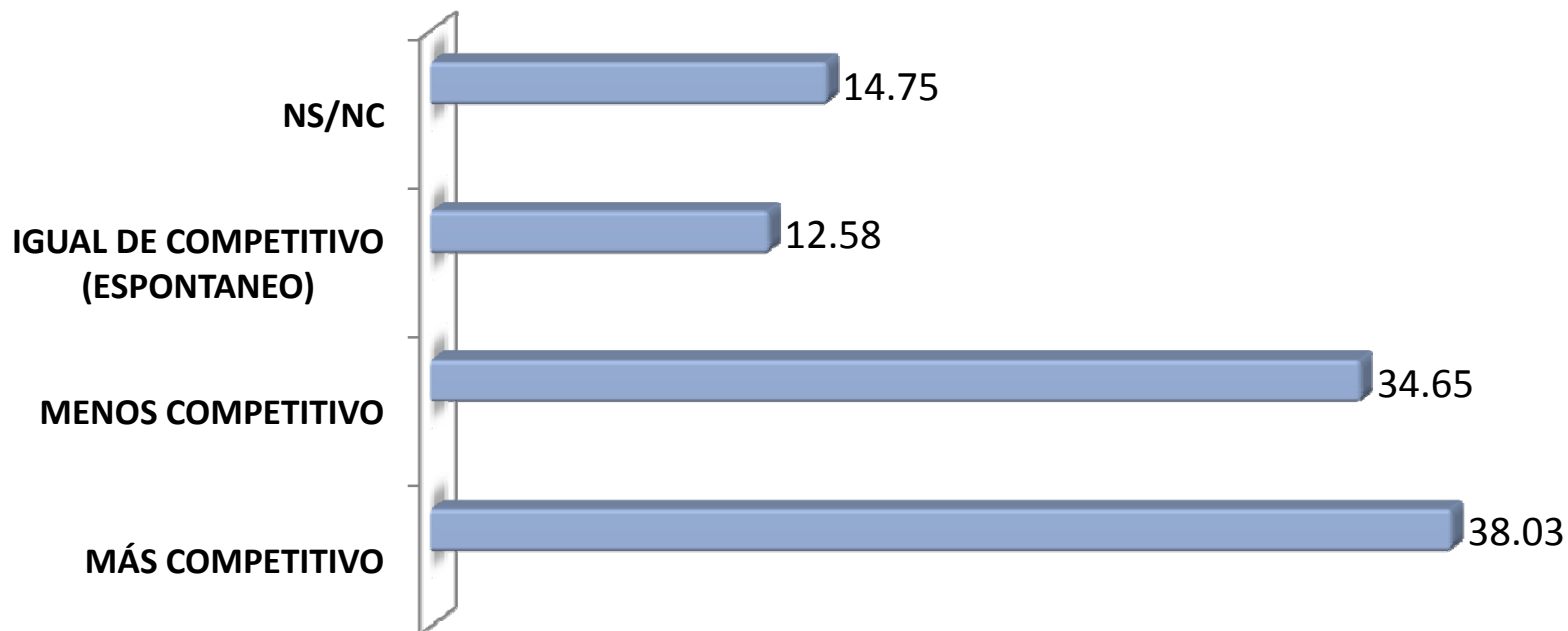
EMPLEO

Y

CRECIMIENTO



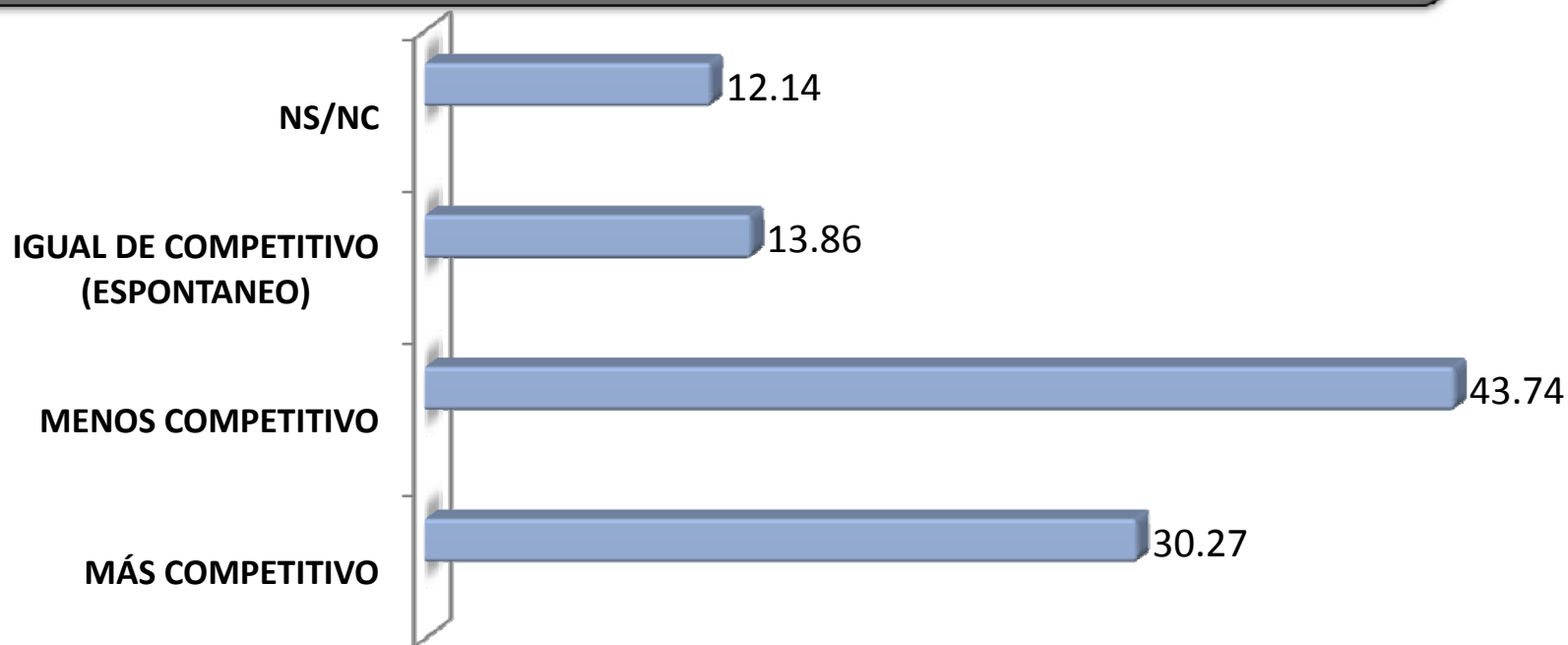
En materia económica, ¿Usted cree que Jalisco es más o menos competitivo que Nuevo León?



		MÁS COMPETITIVO	MENOS COMPETITIVO	IGUAL DE COMPETITIVO (ESPONTANEO)	NS/NC	TOTAL
GEOGRÁFICAMENTE	ZMG	43.93	33.11	13.47	9.49	100.00
	INTERIOR ESTADO	29.73	36.80	11.33	22.13	100.00
NIVEL DE INGRESOS DEL HOGAR	HASTA 1,470 PESOS (HASTA 1 SM)	34.78	28.26	13.04	23.91	100.00
	DE 1,471 A 4,410 (1 A 3 VSM)	32.31	34.54	9.47	23.68	100.00
	DE 4,411 A 7,350 (3 A 5 VSM)	37.58	35.71	11.96	14.75	100.00
	DE 7,351 A 10,290 (5 A 7 VSM)	45.01	32.99	14.07	7.93	100.00
	DE 10,291 A 14,700 (7 A 10 VSM)	49.04	36.54	10.58	3.85	100.00
	DE 14,701 Y MAS (MAS DE 10 VSM)	44.62	43.08	9.23	3.08	100.00



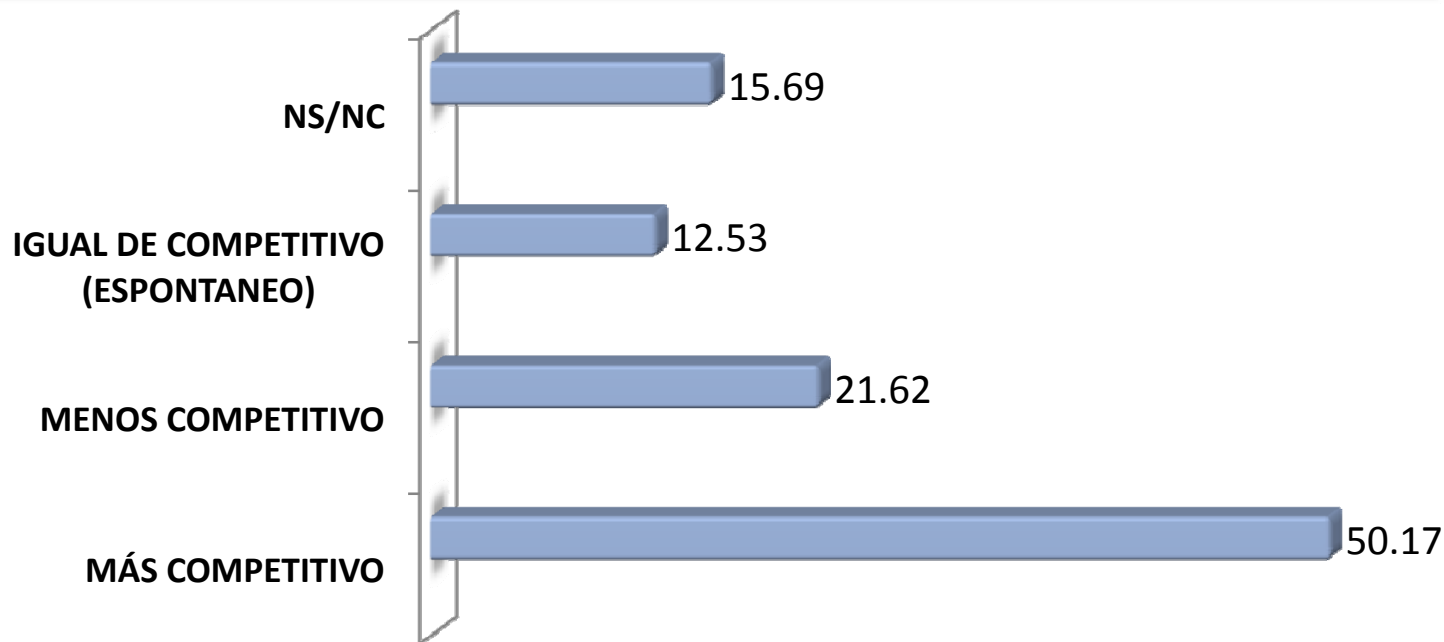
En materia económica, ¿Usted cree que Jalisco es más o menos competitivo que el D.F.?



		MÁS COMPETITIVO	MENOS COMPETITIVO	IGUAL DE COMPETITIVO (ESPONTANEO)	NS/NC	TOTAL
GEOGRÁFICAMENTE	ZMG	34.63	42.98	15.18	7.21	100.00
	INTERIOR ESTADO	24.13	44.80	12.00	19.07	100.00
NIVEL DE INGRESOS DEL HOGAR	HASTA 1,470 PESOS (HASTA 1 SM)	26.09	45.65	13.04	15.22	100.00
	DE 1,471 A 4,410 (1 A 3 VSM)	27.58	43.45	9.19	19.78	100.00
	DE 4,411 A 7,350 (3 A 5 VSM)	31.83	43.17	12.73	12.27	100.00
	DE 7,351 A 10,290 (5 A 7 VSM)	34.02	42.46	17.14	6.39	100.00
	DE 10,291 A 14,700 (7 A 10 VSM)	29.81	48.08	17.31	4.81	100.00
	DE 14,701 Y MAS (MAS DE 10 VSM)	35.38	52.31	10.77	1.54	100.00



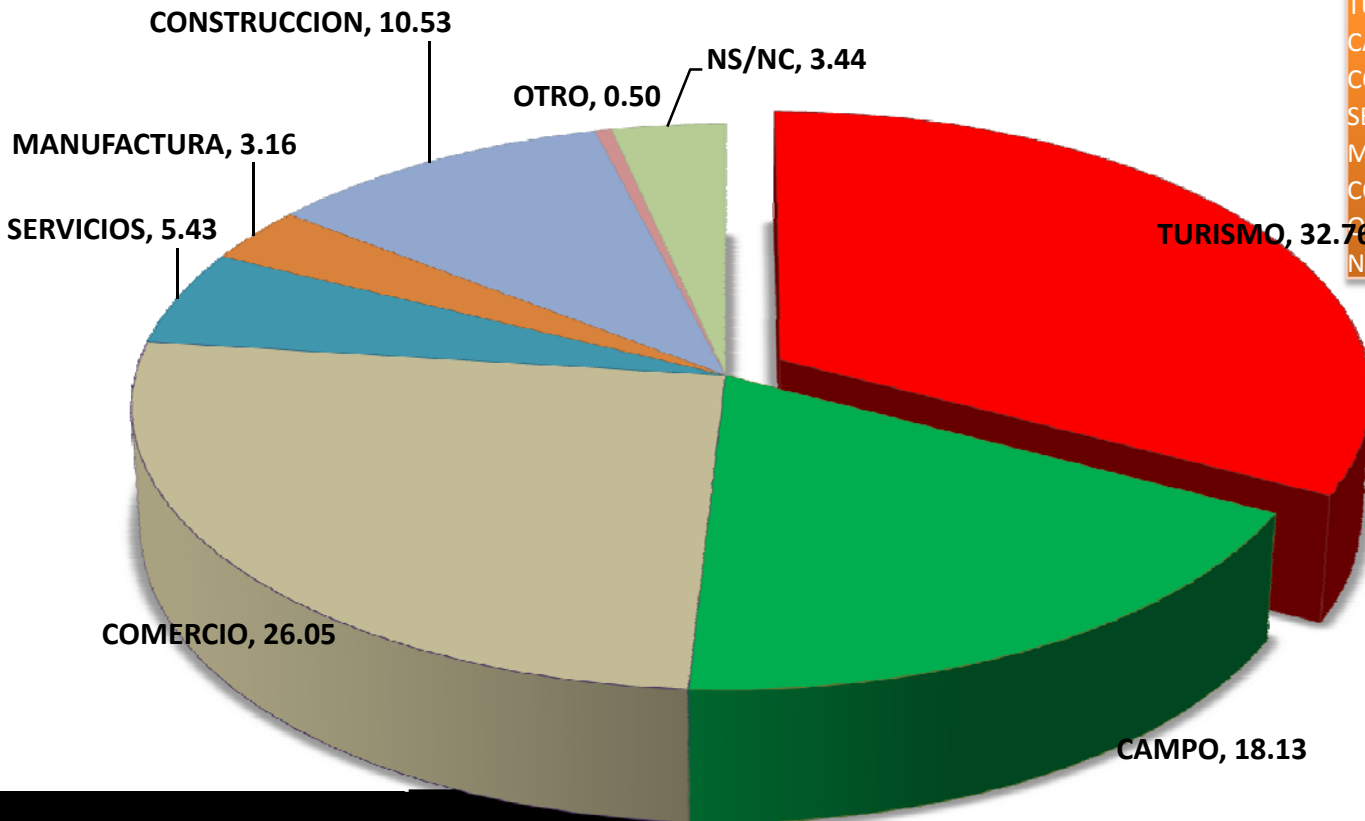
En materia económica, ¿Usted cree que Jalisco es más o menos competitivo que el Aguascalientes?



		MÁS COMPETITIVO	MENOS COMPETITIVO	IGUAL DE COMPETITIVO (ESPONTANEO)	NS/NC	TOTAL
GEOGRÁFICAMENTE	ZMG	53.13	21.54	13.85	11.48	100.00
	INTERIOR ESTADO	46.00	21.73	10.67	21.60	100.00
NIVEL DE INGRESOS DEL HOGAR	HASTA 1,470 PESOS (HASTA 1 SM)	56.52	8.70	8.70	26.09	100.00
	DE 1,471 A 4,410 (1 A 3 VSM)	45.40	19.50	10.58	24.51	100.00
	DE 4,411 A 7,350 (3 A 5 VSM)	46.27	26.24	12.27	15.22	100.00
	DE 7,351 A 10,290 (5 A 7 VSM)	50.13	25.32	16.11	8.44	100.00
	DE 10,291 A 14,700 (7 A 10 VSM)	73.08	12.50	11.54	2.88	100.00
	DE 14,701 Y MAS (MAS DE 10 VSM)	84.62	6.15	7.69	1.54	100.00



¿Cuál considera usted que es el sector económico con mayor crecimiento en Jalisco?

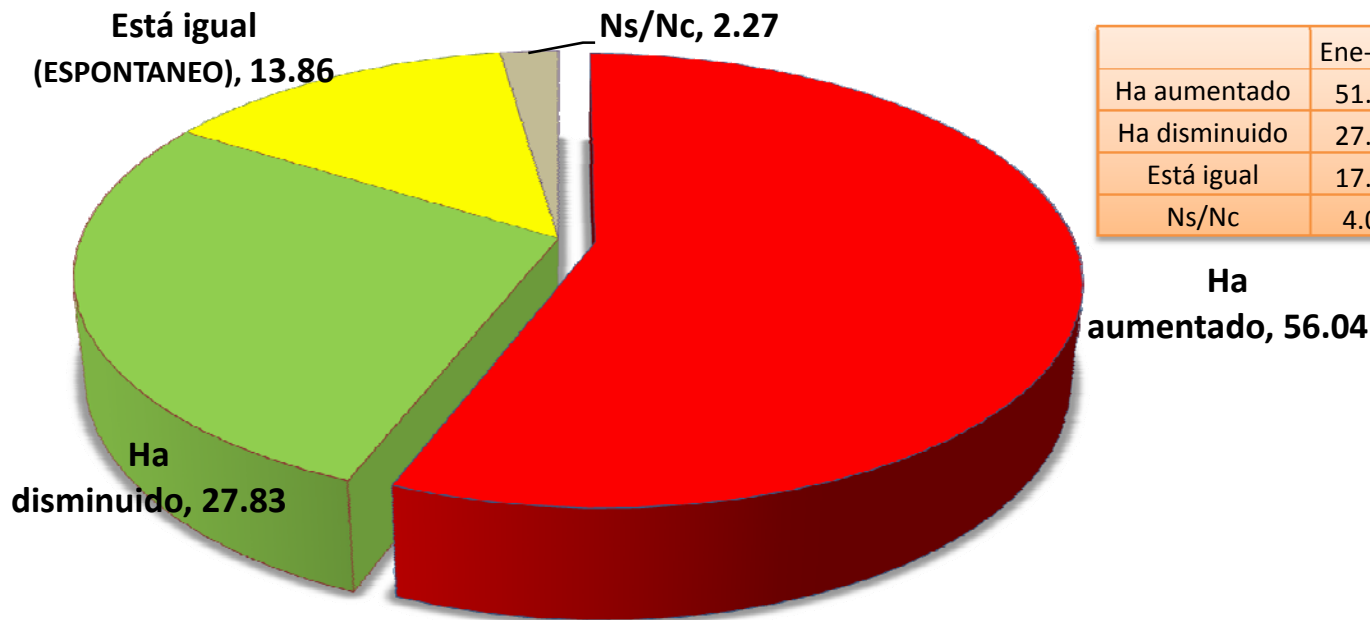


	Ene-08	Jun-08
TURISMO	30.20	32.76
CAMPO	14.30	18.13
COMERCIO	25.90	26.05
SERVICIOS	4.60	5.43
MANUFACTURA	8.30	3.16
CONSTRUCCION	11.70	10.53
OTRO	2.50	0.50
NS/NC	2.60	3.44

		TURISMO	CAMPO	COMERCIO	SERVICIOS	MANUFACTURA	CONSTRUCCION	OTRO	NS/NC	TOTAL
GEOGRÁFICAMENTE	ZMG	34.25	12.43	26.57	7.02	3.89	13.09	0.66	2.09	100.00
	INTERIOR ESTADO	30.67	26.13	25.33	3.20	2.13	6.93	0.27	5.33	100.00



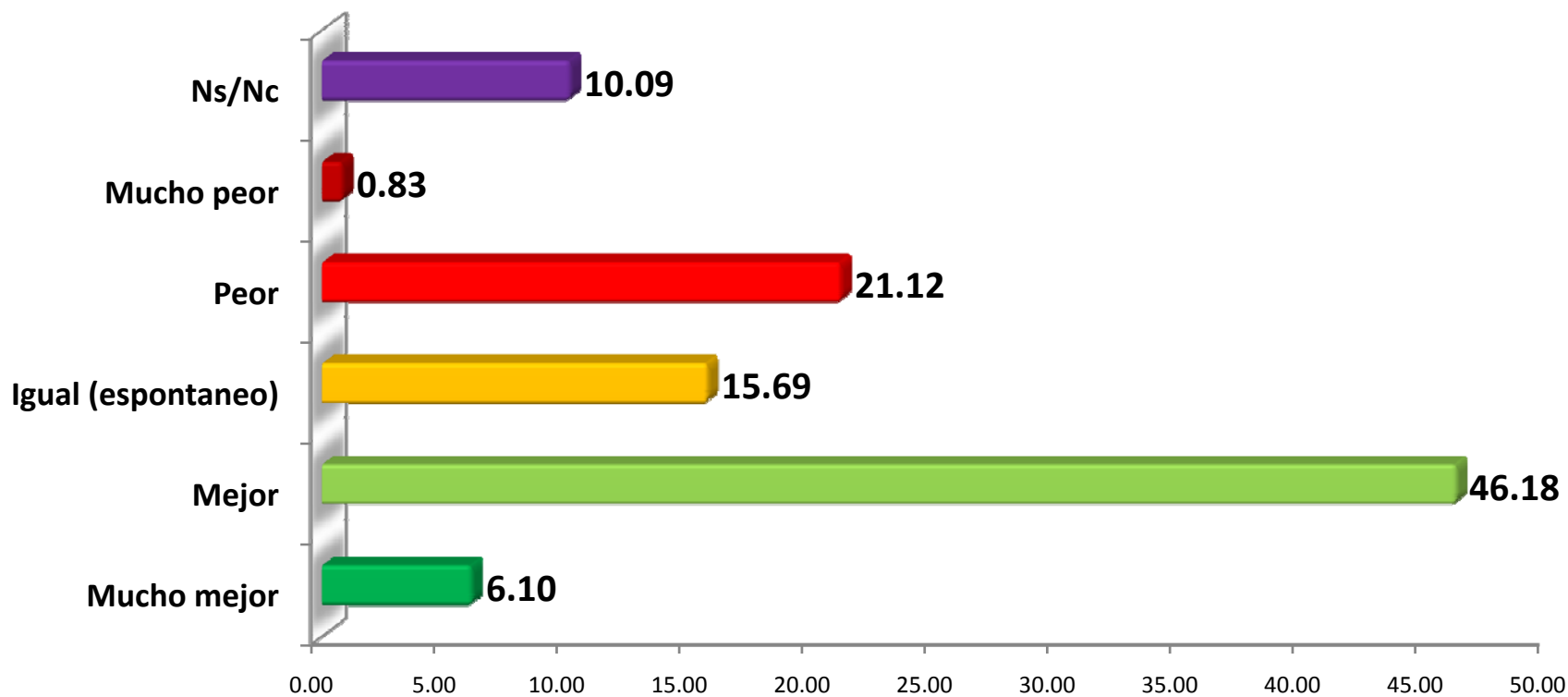
¿Considera usted que el desempleo en Jalisco ha aumentado o ha disminuido en los últimos 12 meses?



		Ha aumentado	Ha disminuido	Está igual (ESPONTANEO)	Ns/Nc	TOTAL
GEOGRÁFICAMENTE	ZMG	51.71	31.78	15.46	1.04	100.00
	INTERIOR ESTADO	62.13	22.27	11.60	4.00	100.00
NIVEL DE INGRESOS DEL HOGAR	HASTA 1,470 PESOS (HASTA 1 SM)	71.74	17.39	4.35	6.52	100.00
	DE 1,471 A 4,410 (1 A 3 VSM)	61.00	28.41	9.19	1.39	100.00
	DE 4,411 A 7,350 (3 A 5 VSM)	53.73	29.97	13.35	2.95	100.00
	DE 7,351 A 10,290 (5 A 7 VSM)	52.17	28.39	18.67	0.77	100.00
	DE 10,291 A 14,700 (7 A 10 VSM)	52.88	30.77	14.42	1.92	100.00
	DE 14,701 Y MAS (MAS DE 10 VSM)	46.15	30.77	21.54	1.54	100.00



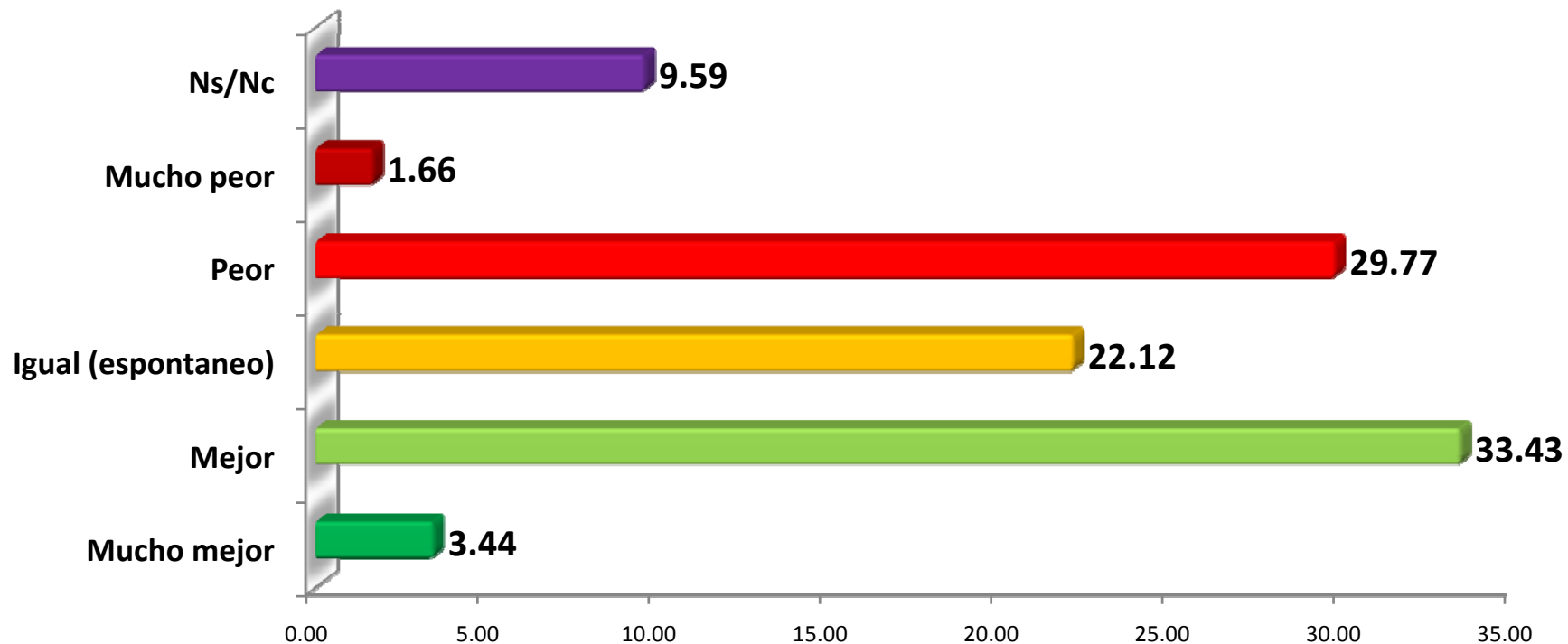
Comparado con el Estado de Nuevo León, ¿Cómo considera usted la capacidad de Jalisco para generar riqueza: mucho mejor, mejor, peor o mucho peor?



		Mucho mejor	Mejor	Igual (espontaneo)	Peor	Mucho peor	Ns/Nc	TOTAL	POSITIVOS	NEGATIVOS	SALDO
GEOGRÁFICAMENTE	ZMG	7.78	46.68	17.55	21.54	0.66	5.79	100.00	54.46	22.20	32.26
	INTERIOR ESTADO	3.73	45.47	13.07	20.53	1.07	16.13	100.00	49.20	21.60	27.60



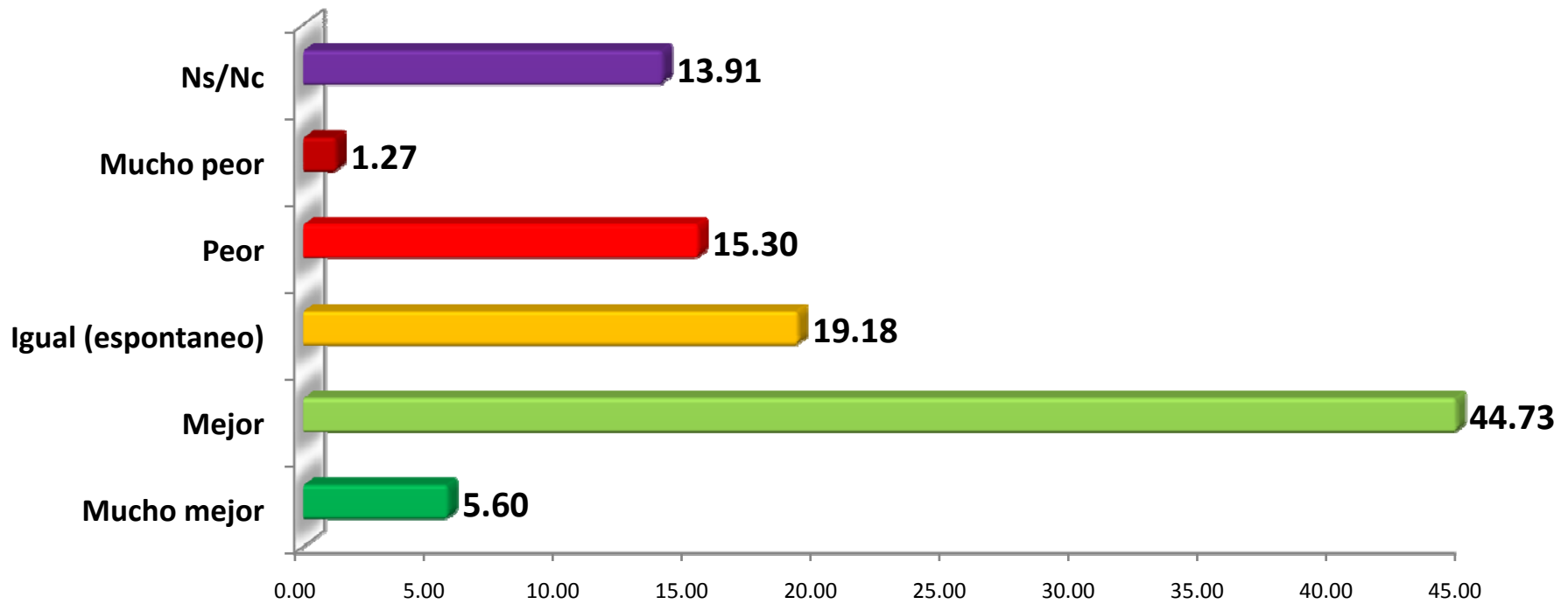
Comparado con el D.F., ¿Cómo considera usted la capacidad de Jalisco para generar riqueza: mucho mejor, mejor, peor o mucho peor?



		Mucho mejor	Mejor	Igual (espontaneo)	Peor	Mucho peor	Ns/Nc	TOTAL	POSITIVOS	NEGATIVOS	SALDO
GEOGRÁFICAMENTE	ZMG	3.98	35.10	24.86	28.84	2.09	5.12	100.00	39.09	30.93	8.16
	INTERIOR ESTADO	2.67	31.07	18.27	31.07	1.07	15.87	100.00	33.73	32.13	1.60



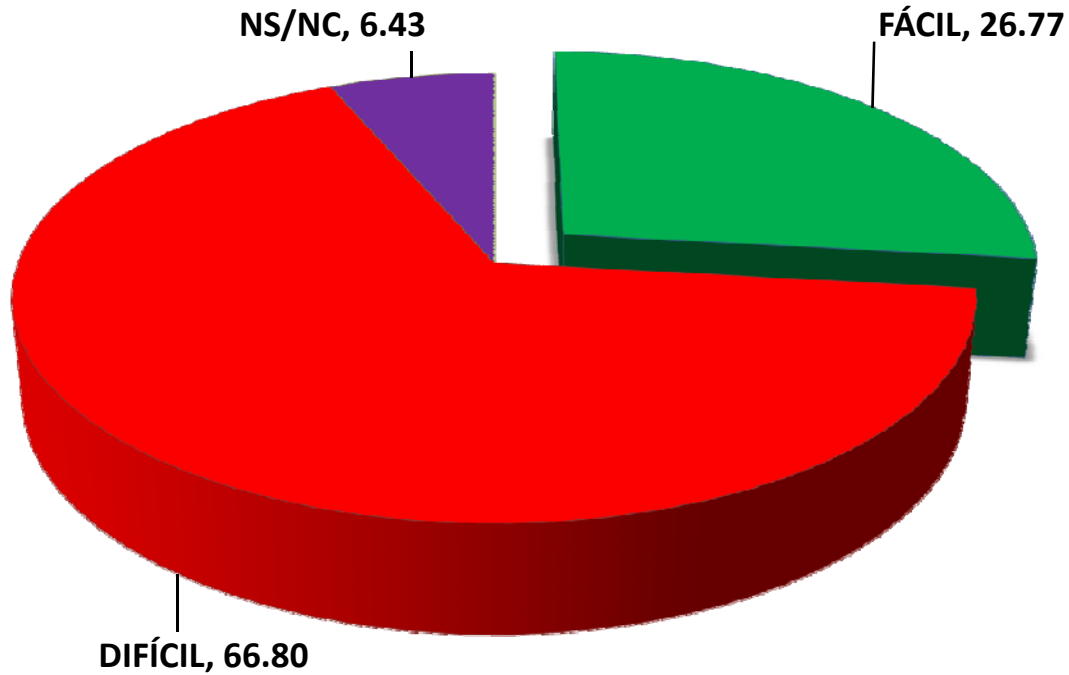
Comparado con el estado de Aguas Calientes., ¿Cómo considera usted la capacidad de Jalisco para generar riqueza: mucho mejor, mejor, peor o mucho peor?



		Mucho mejor	Mejor	Igual (espontaneo)	Peor	Mucho peor	Ns/Nc	TOTAL	POSITIVOS	NEGATIVOS	SALDO
GEOGRÁFICAMENTE	ZMG	6.36	45.35	23.34	14.52	1.61	8.82	100.00	51.71	16.13	35.58
	INTERIOR ESTADO	4.53	43.87	13.33	16.40	0.80	21.07	100.00	48.40	17.20	31.20



¿Considera usted que para una micro o pequeña empresa o un pequeño productor es fácil o es difícil acceder a apoyos financieros en Jalisco?

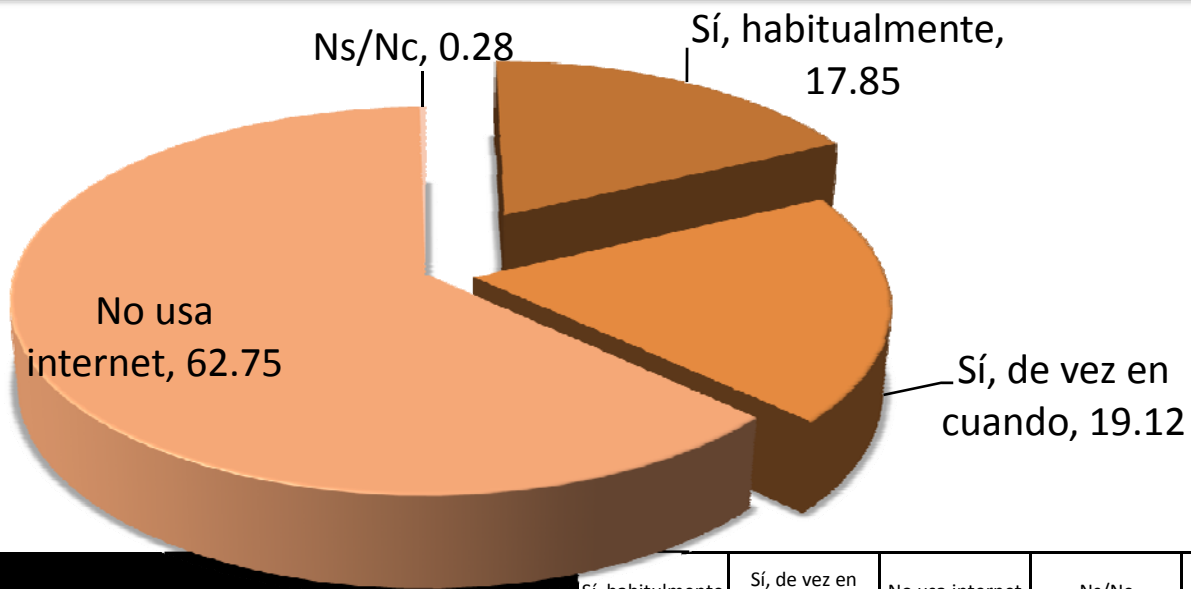


	Jun-07	Jun-08
FÁCIL	22.06	26.77
DIFÍCIL	76.36	66.80
NS/NC	1.59	6.43
TOTAL	100	100.00
SALDO	-54.3	-40.02

		FÁCIL	DIFÍCIL	NS/NC	TOTAL	SALDO
GEOGRÁFICAMENTE	ZMG	25.14	68.12	6.74	100.00	-42.98
	INTERIOR ESTADO	29.07	64.93	6.00	100.00	-35.87
NIVEL DE ESCOLARIDAD	Sin estudios.	25.93	61.73	12.35	100.00	-35.80
	Primaria	21.67	72.41	5.91	100.00	-50.74
	Secundaria	25.90	69.76	4.34	100.00	-43.86
	Preparatoria o carrera técnico o comercial	29.84	62.10	8.06	100.00	-32.26
	Universidad o más	35.33	56.67	8.00	100.00	-21.33
PROFESIÓN	Patrón o empresario	39.68	57.14	3.17	100.00	-17.46
	Profesional independiente	38.60	59.65	1.75	100.00	-21.05
	Trabajador por su cuenta	30.29	64.57	5.14	100.00	-34.29



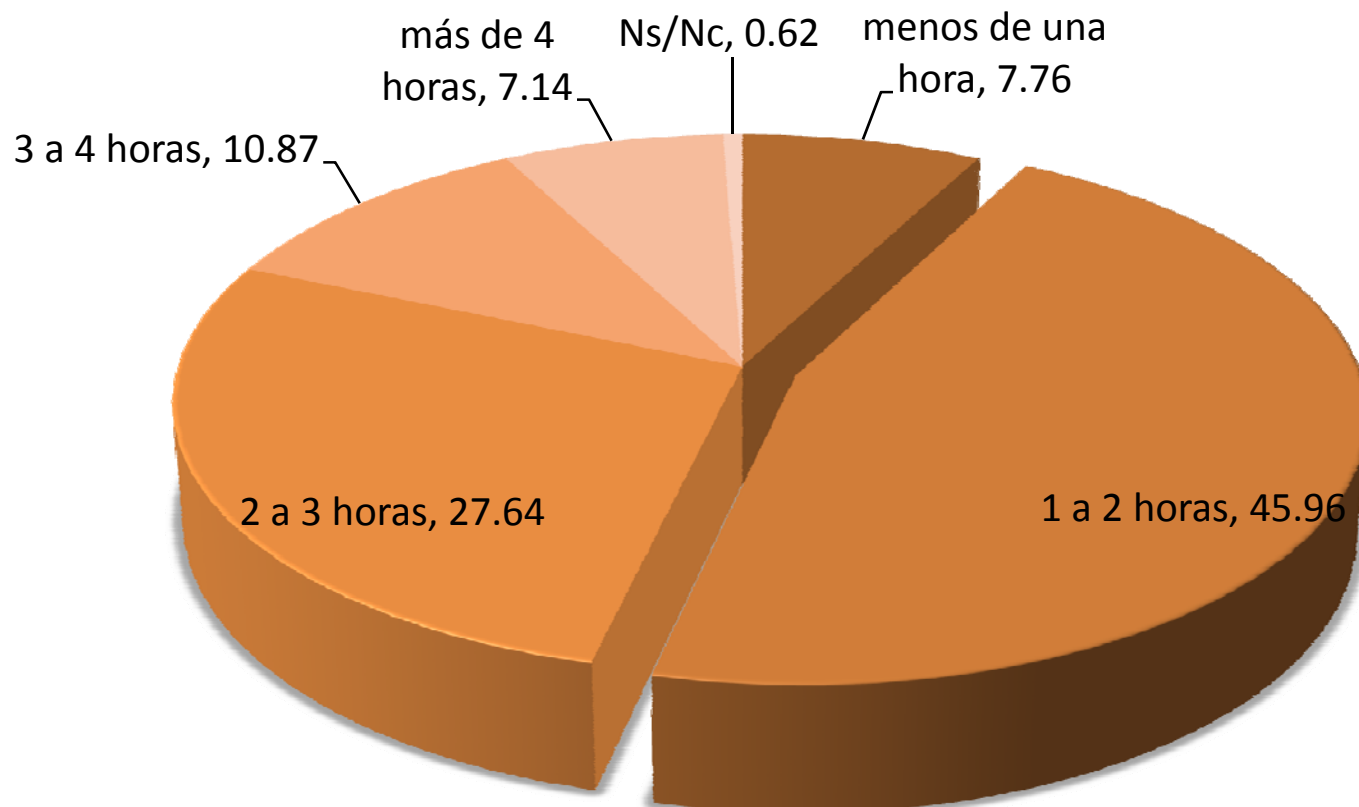
¿Utiliza usted Internet?



		Sí, habitualmente	Sí, de vez en cuando	No usa internet	Ns/Nc	TOTAL	USUARIO HABITUAL + ESPORÁDICO
GEOGRÁFICAMENTE	ZMG	22.11	24.95	52.56	0.38	100.00	47.06
	INTERIOR ESTADO	11.87	10.93	77.07	0.13	100.00	22.80
RANGOS DE EDAD	18 a 25 años	34.87	28.53	36.60		100.00	63.40
	26 a 35 años	19.36	22.72	57.28	0.64	100.00	42.08
	36 a 50 años	12.25	15.86	71.71	0.18	100.00	28.11
	51 o más años	4.40	5.86	89.74		100.00	10.26
NIVEL DE ESCOLARIDAD	Sin estudios.	1.23		98.77		100.00	1.23
	Primaria	2.71	4.43	92.36	0.49	100.00	7.14
	Secundaria	13.32	20.81	65.87		100.00	34.13
	Preparatoria o carrera técnico o comercial	31.45	29.64	38.51	0.40	100.00	61.09
	Universidad o más	43.33	27.33	28.67	0.67	100.00	70.67



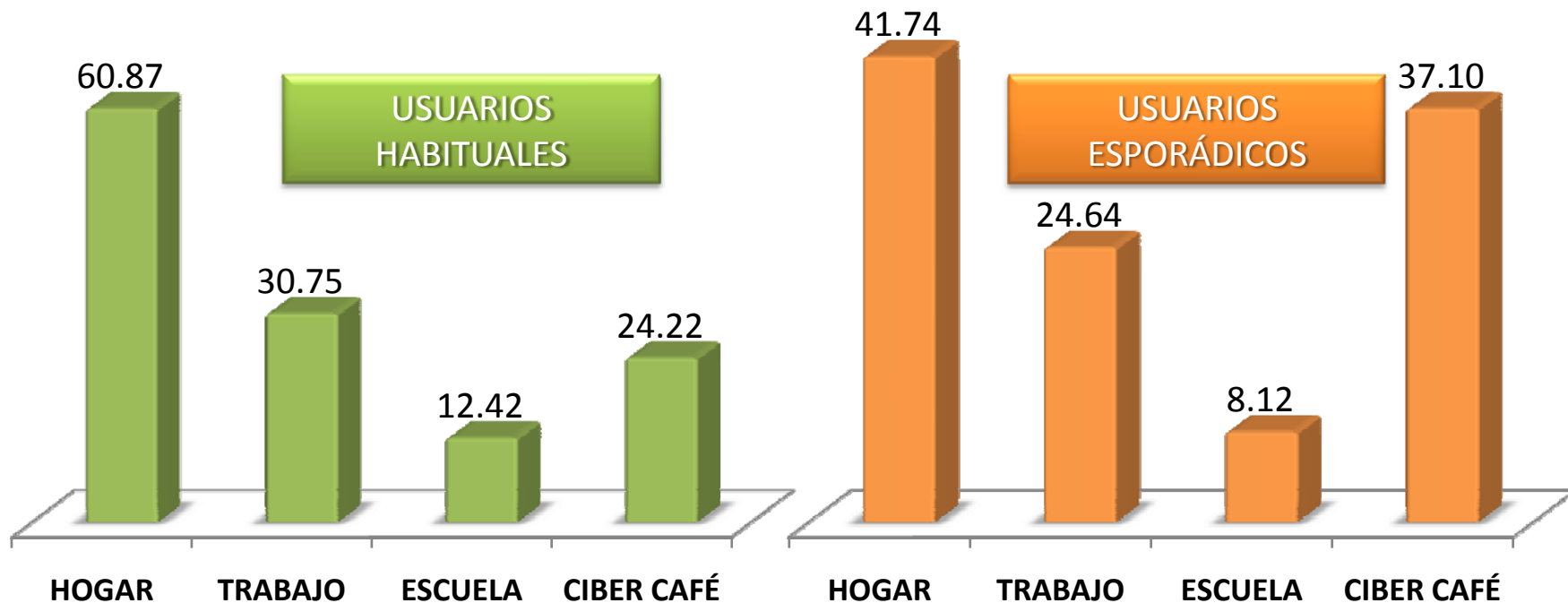
¿Cuántas horas al día usa usted internet aproximadamente?: (Usuarios habituales 17.85%)



		menos de una hora	1 a 2 horas	2 a 3 horas	3 a 4 horas	más de 4 horas	Ns/Nc	TOTAL
GEOGRÁFICAMENTE	ZMG	9.87	40.34	30.04	12.45	6.44	0.86	100.00
	INTERIOR ESTADO	2.25	60.67	21.35	6.74	8.99		100.00



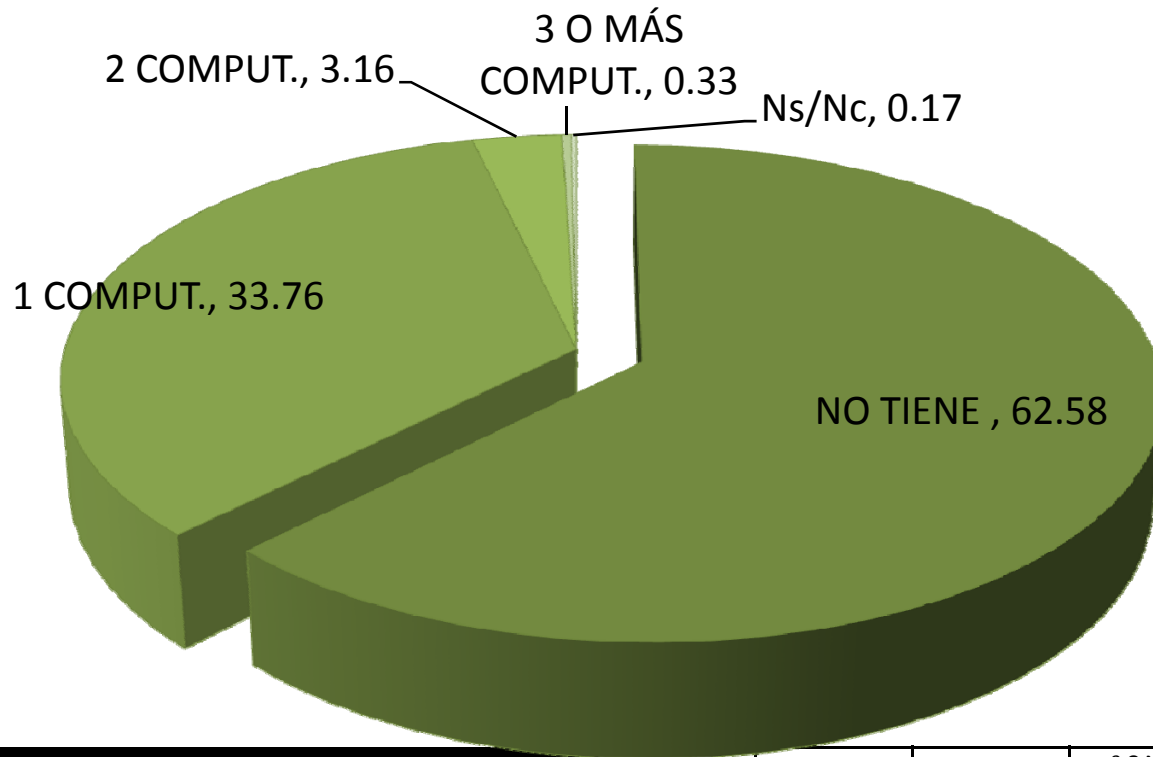
¿En dónde se conecta usted a Internet?: respuesta múltiple.
Sobre Usuarios habituales VS Usuarios esporádicos



	TIPO DE USUARIO	HOGAR		TRABAJO		ESCUELA		CIBER CAFÉ	
		HABITUAL	NO HABITUAL	HABITUAL	NO HABITUAL	HABITUAL	NO HABITUAL	HABITUAL	NO HABITUAL
GEOGRÁFICAMENTE	ZMG	60.52	43.73	29.61	25.48	8.15	8.75	21.46	32.70
	INTERIOR ESTADO	61.80	35.37	33.71	21.95	23.60	6.10	31.46	51.22



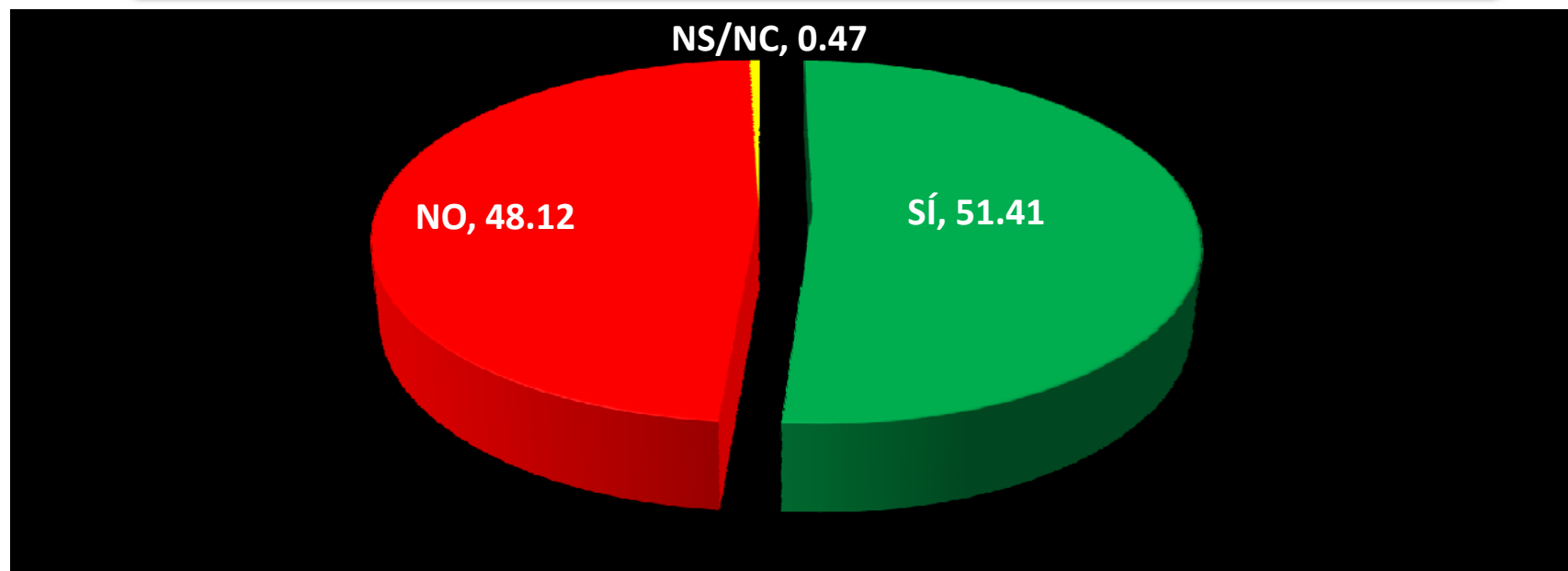
¿Tienen computadora en su hogar?: ¿cuántas?



		NO TIENE	1 COMPUT.	2 COMPUT.	3 O MÁS COMPUT.	Ns/Nc	TOTAL
GEOGRÁFICAMENTE	ZMG	54.36	40.70	4.46	0.19	0.28	100.00
	INTERIOR ESTADO	74.13	24.00	1.33	0.53		100.00



¿En su actual trabajo cuenta con las prestaciones de ley?: Sólo trabajadores dependientes.



		SÍ	NO	NS/NC	TOTAL
GEOGRÁFICAMENTE	ZMG	54.79	44.38	0.83	100.00
	INTERIOR ESTADO	47.04	52.96		100.00
NIVEL DE ESCOLARIDAD	Sin estudios.	9.09	87.88	3.03	100.00
	Primaria	32.47	67.53		100.00
	Secundaria	49.86	49.86	0.28	100.00
	Preparatoria o carrera técnico o comercial	63.11	36.07	0.82	100.00
	Universidad o más	86.44	13.56		100.00

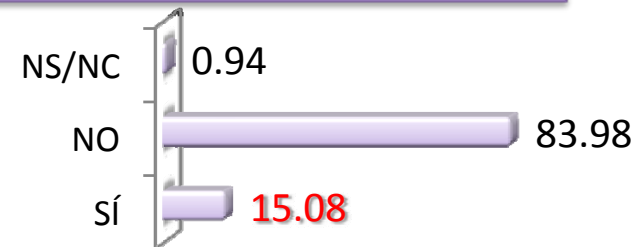


DÍGAME USTED SI O NO HA PADECIDO ALGUNA DE LAS SIGUIENTES SITUACIONES


Perdió un empleo en los últimos 12 meses




Espera cambiar de empleo en los próximos 12 meses



Cambió de empleo en los últimos 12 meses



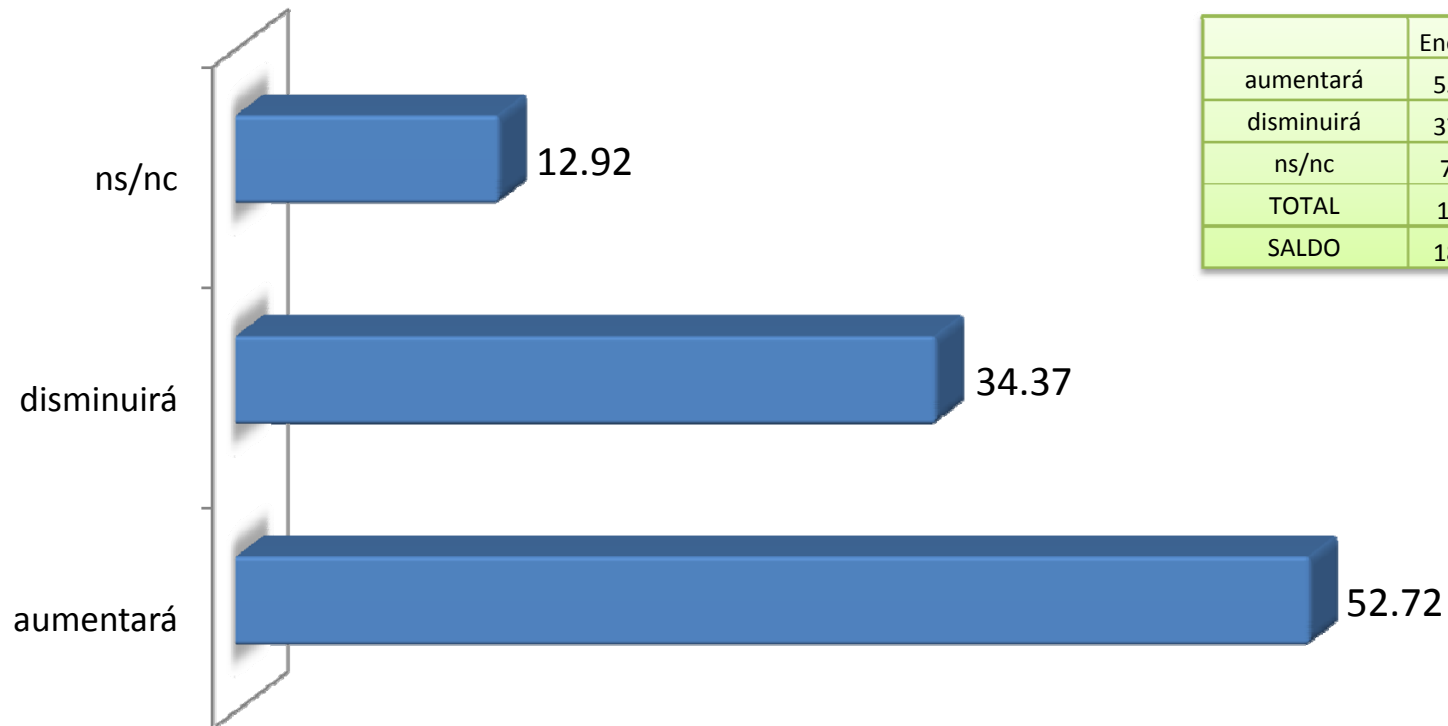
Está buscando activamente un empleo



GEOGRÁFICAMENTE	ZMG	Perdió un empleo en los últimos 12 meses			Cambió de empleo en los últimos 12 meses			Espera cambiar de empleo en los próximos 12 meses			Está buscando activamente un empleo		
		SÍ	NO	NS/NC	SÍ	NO	NS/NC	SÍ	NO	NS/NC	SÍ	NO	NS/NC
		INTERIOR ESTADO	16.51	82.64	0.85	16.89	82.54	0.57	16.22	83.02	0.76	23.24	75.90
		12.13	87.47	0.40	14.00	85.60	0.40	13.47	85.33	1.20	17.07	82.67	0.27



¿Considera usted que el desempleo en Jalisco aumentará, o disminuirá en los próximos 12 meses?

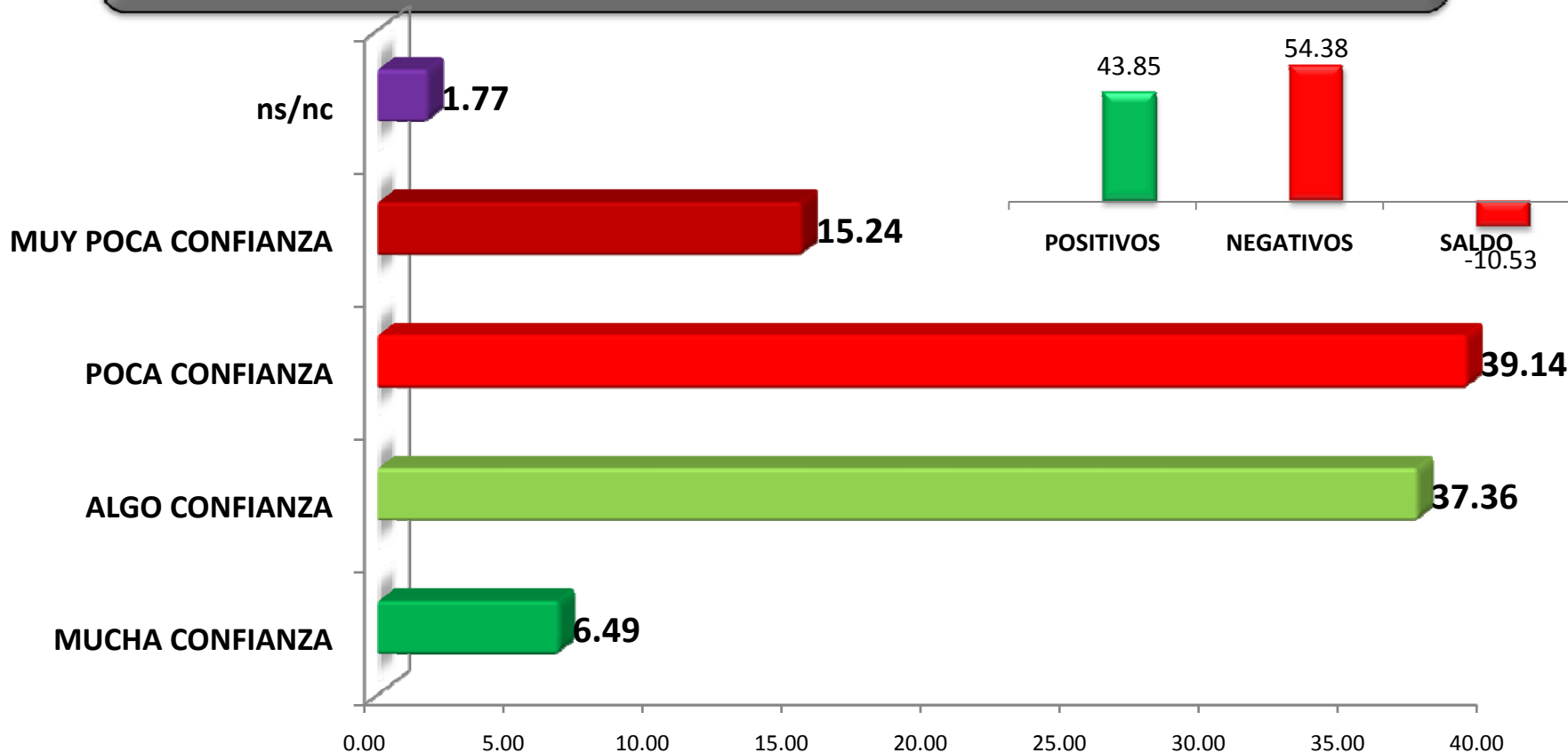


	Ene-08	Jun-08
aumentará	55.6	52.72
disminuirá	37.1	34.37
ns/nc	7.3	12.92
TOTAL	100	100.00
SALDO	18.5	18.35

		aumentará	disminuirá	ns/nc	TOTAL	SALDO
GEOGRÁFICAMENTE	ZMG	50.19	37.57	12.24	100.00	12.62
	INTERIOR ESTADO	56.27	29.87	13.87	100.00	26.40



¿Qué tanta confianza tiene en que el actual gobierno de Jalisco promoverá el crecimiento económico del Estado?

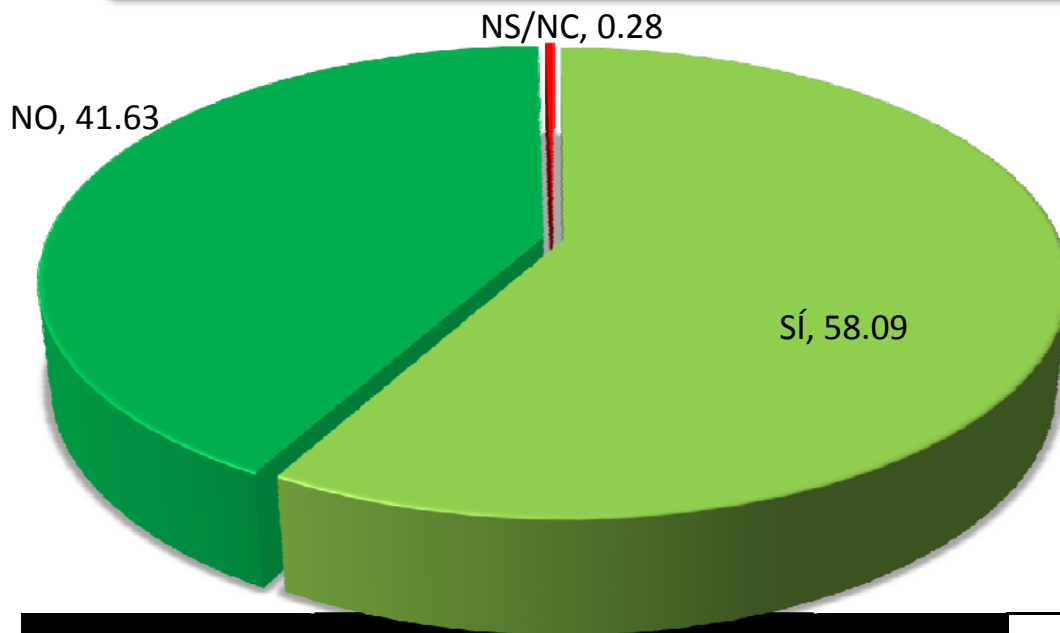


		MUCHA CONFIANZA	ALGO CONFIANZA	POCA CONFIANZA	MUY POCA CONFIANZA	ns/nc	Total	POSITIVOS	NEGATIVOS	SALDO
GEOGRÁFICAMENTE	ZMG	6.36	35.01	41.08	16.22	1.33	100.00	41.37	57.31	-15.94
	INTERIOR ESTADO	6.67	40.67	36.40	13.87	2.40	100.00	47.33	50.27	-2.93

	Ene-08	Jun-08
MUCHA CONFIANZA	4.8	6.49
ALGO CONFIANZA	32.4	37.36
POCA CONFIANZA	41.8	39.14
MUY POCA CONFIANZA	16.8	15.24
ns/nc	4.2	1.77



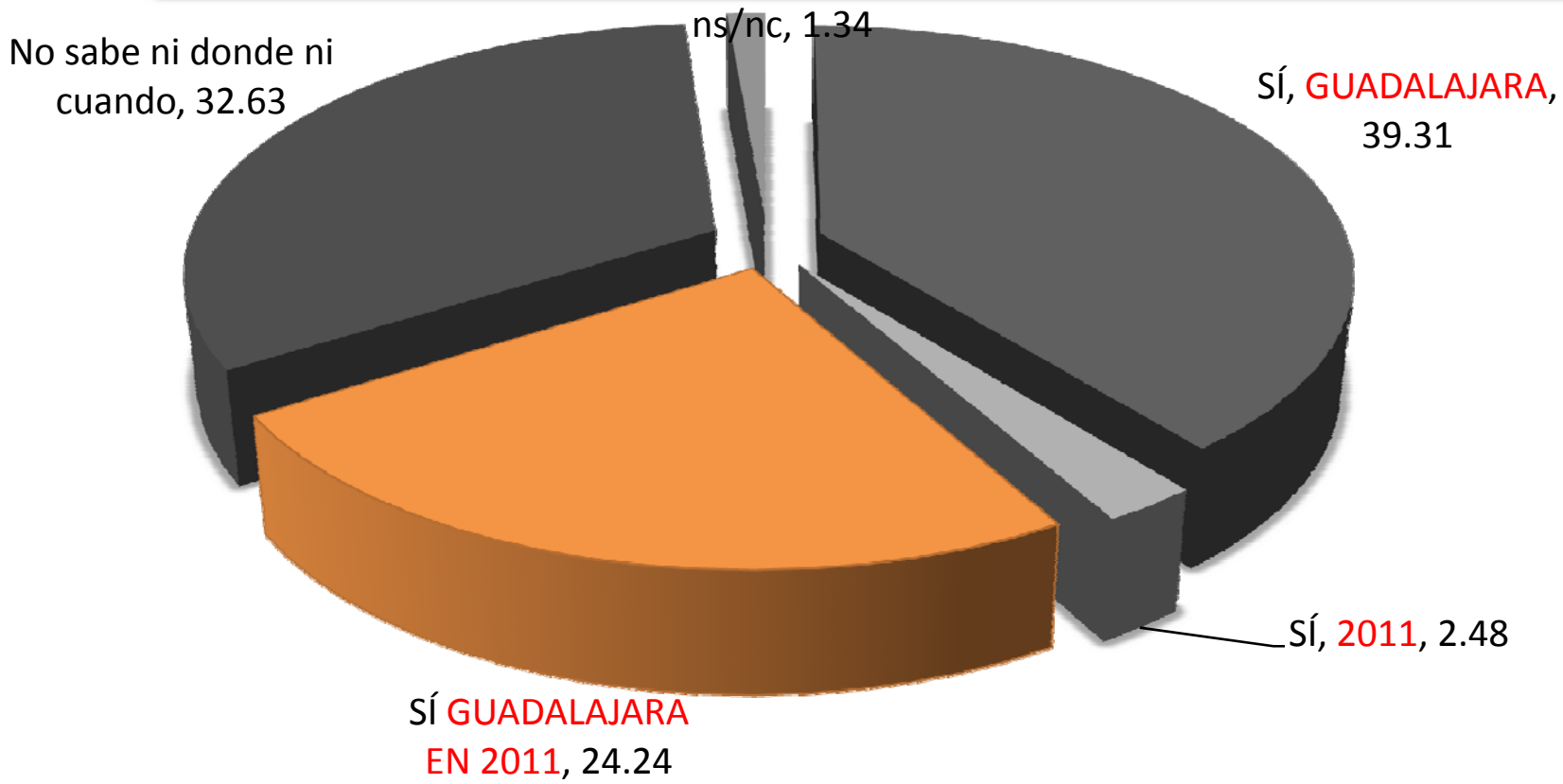
¿Conoce usted o ha oído hablar de los Juegos Panamericanos?



		sí	NO	NS/NC	TOTAL
GEOGRÁFICAMENTE	ZMG	65.09	34.54	0.38	100.00
	INTERIOR ESTADO	48.27	51.60	0.13	100.00
SEXO	MUJER	55.25	44.41	0.34	100.00
	HOMBRE	60.83	38.96	0.22	100.00
NIVEL DE ESCOLARIDAD	Sin estudios.	30.86	69.14		100.00
	Primaria	48.28	51.48	0.25	100.00
	Secundaria	57.93	42.07		100.00
	Preparatoria o carrera técnico o comercial	63.51	35.89	0.60	100.00
	Universidad o más	83.33	16.67		100.00



¿Sabe usted dónde y cuando se celebrarán los próximos juegos Panamericanos? (sobre universo que sí había oído hablar de los mismos 58.09%)



		Sí, GUADALAJARA	Sí, 2011	Sí GUAD., 2011	No sabe ni donde ni cuando	ns/nc	Total
GEOGRÁFICAMENTE	ZMG	43.88	3.06	29.59	22.01	1.46	100.00
	INTERIOR ESTADO	30.66	1.38	14.09	52.76	1.10	100.00



La organización de un gran evento como son los Juegos Panamericanos requiere de una cantidad importante de personas voluntarias, es decir personas que colaboran de una forma importante sin cobrar. ¿Estaría Vd. dispuesto a Participar como "voluntario" en los Juegos Panamericanos?

		sí	NO	NS/NC	TOTAL
GEOGRÁFICAMENTE	ZMG	29.01	66.03	4.96	100.00
	INTERIOR ESTADO	37.29	60.22	2.49	100.00
SEXO	MUJER	31.90	64.42	3.68	100.00
	HOMBRE	31.84	63.69	4.47	100.00
RANGOS DE EDAD	18 a 25 años	37.56	59.73	2.71	100.00
	26 a 35 años	31.09	64.43	4.48	100.00
	36 a 50 años	31.03	64.89	4.08	100.00
	51 o más años	26.35	68.24	5.41	100.00
NIVEL DE ESCOLARIDAD	Sin estudios.	20.00	80.00		100.00
	Primaria	19.90	77.04	3.06	100.00
	Secundaria	32.82	62.27	4.91	100.00
	Preparatoria o carrera técnico o comercial	36.19	59.68	4.13	100.00
	Universidad o más	39.20	56.80	4.00	100.00
NIVEL DE INGRESOS DEL HOGAR	HASTA 1,470 PESOS (HASTA 1 SM)	38.10	61.90		100.00
	DE 1,471 A 4,410 (1 A 3 VSM)	37.69	61.31	1.01	100.00
	DE 4,411 A 7,350 (3 A 5 VSM)	31.37	64.99	3.64	100.00
	DE 7,351 A 10,290 (5 A 7 VSM)	28.14	64.94	6.93	100.00
	DE 10,291 A 14,700 (7 A 10 VSM)	38.36	60.27	1.37	100.00
	DE 14,701 Y MAS (MAS DE 10 VSM)	37.04	61.11	1.85	100.00
ESTADO DE JALISCO	TOTAL ESTADO DE JALISCO	31.87	64.03	4.10	100.00

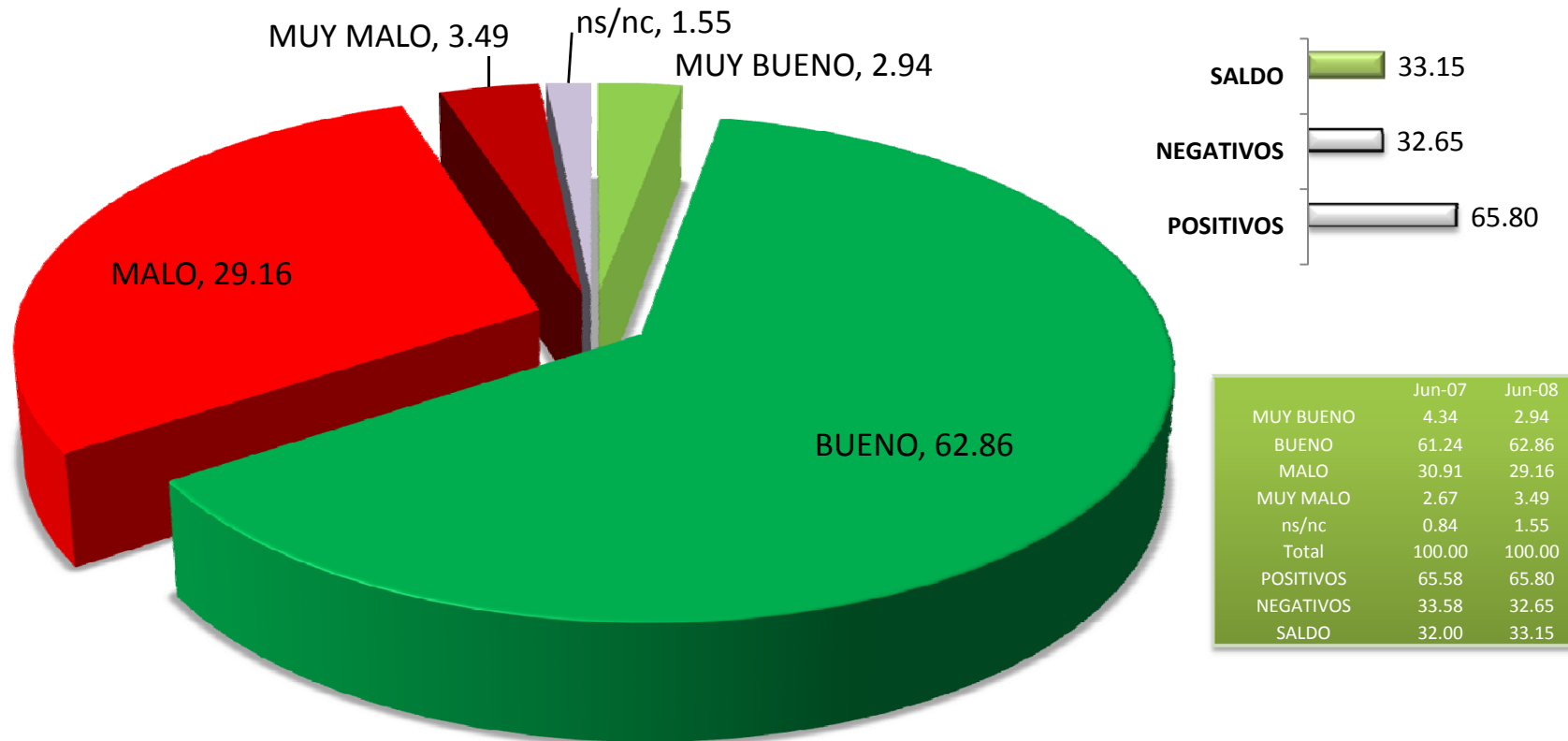


DESARROLLO

SOCIAL



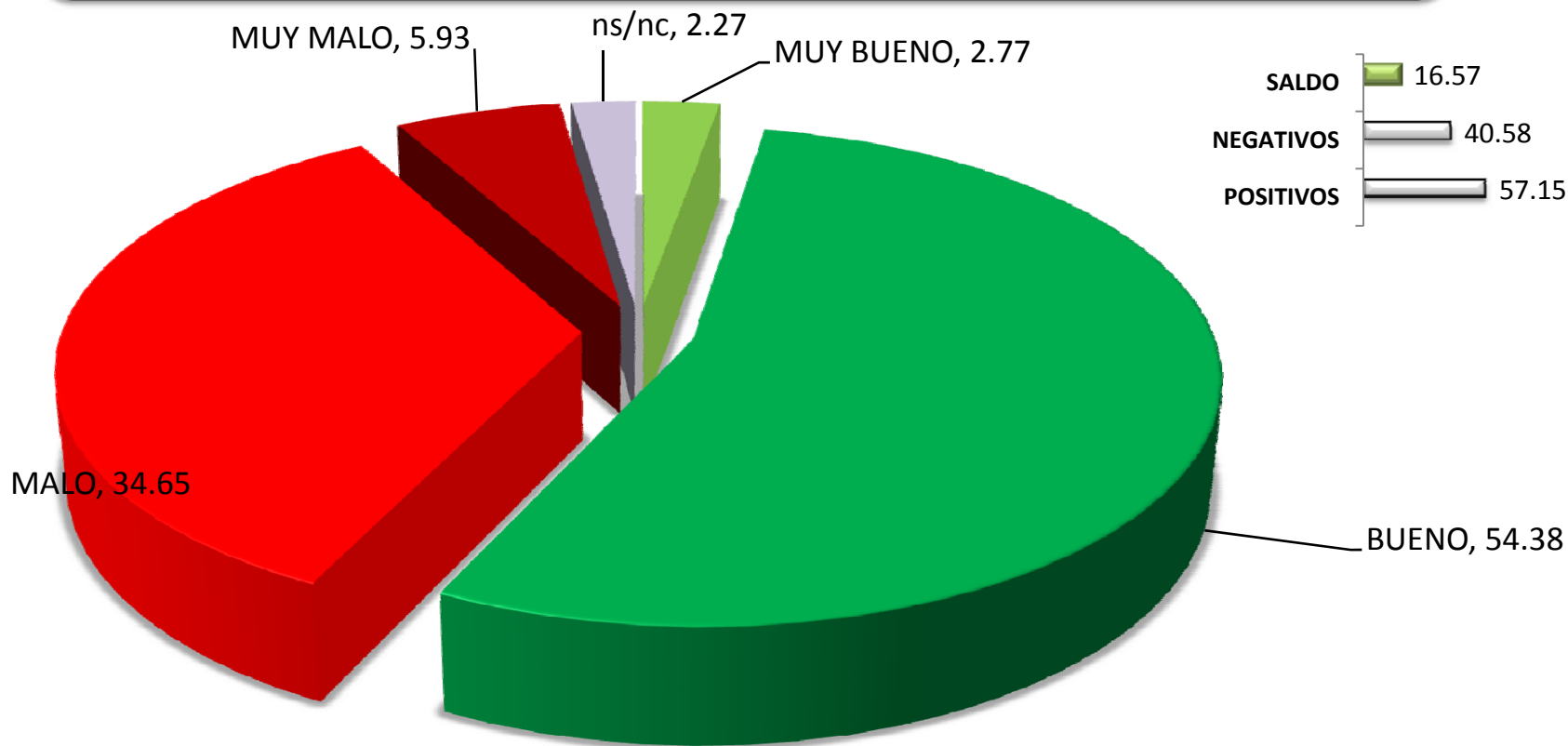
¿Cómo evalúa usted la calidad de la educación pública en su localidad o municipio? ¿Considera que es buena o que es mala?



		MUY BUENO	BUENO	MALO	MUY MALO	ns/nc	Total	POSITIVOS	NEGATIVOS	SALDO
GEOGRÁFICAMENTE	ZMG	2.94	62.14	29.79	3.70	1.42	100.00	65.09	33.49	31.59
	INTERIOR ESTADO	2.93	63.87	28.27	3.20	1.73	100.00	66.80	31.47	35.33



¿Cómo evalúa usted la calidad de los servicios públicos de salud en su localidad o municipio(Seguro social, Seguro popular...)? ¿Considera que es buena o que es mala?

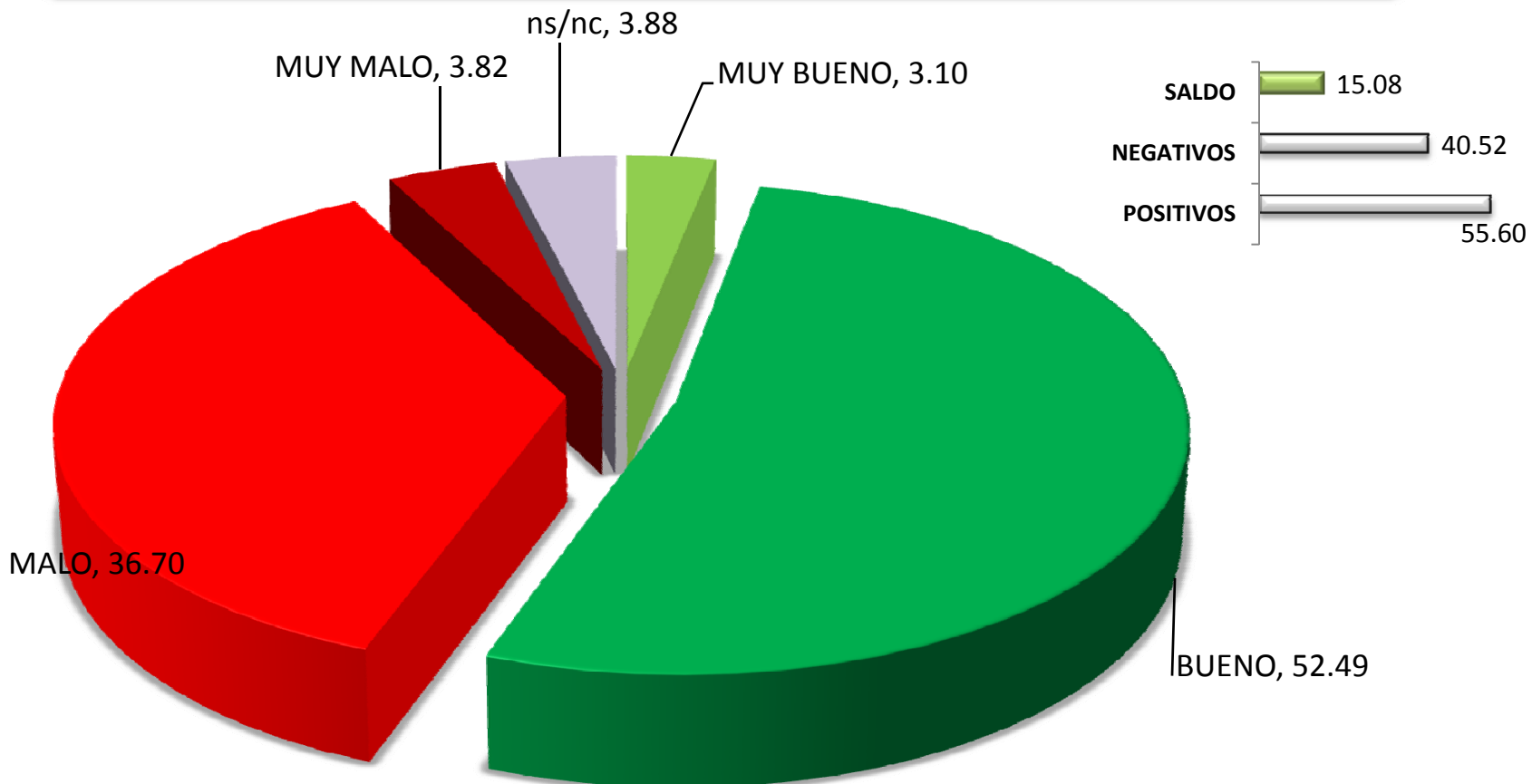


		MUY BUENO	BUENO	MALO	MUY MALO	ns/nc	Total	POSITIVOS	NEGATIVOS	SALDO
GEOGRÁFICAMENTE	ZMG	3.32	56.83	32.35	4.74	2.75	100.00	60.15	37.10	23.06
	INTERIOR ESTADO	2.00	50.93	37.87	7.60	1.60	100.00	52.93	45.47	7.47

	Jun-07	Jun-08
MUY BUENO	3.59	2.77
BUENO	49.37	54.38
MALO	37.59	34.65
MUY MALO	8.35	5.93
ns/nc	1.09	2.27
Total	100.00	100.00
POSITIVOS	52.96	57.15
NEGATIVOS	45.94	40.58
SALDO	7.02	16.57



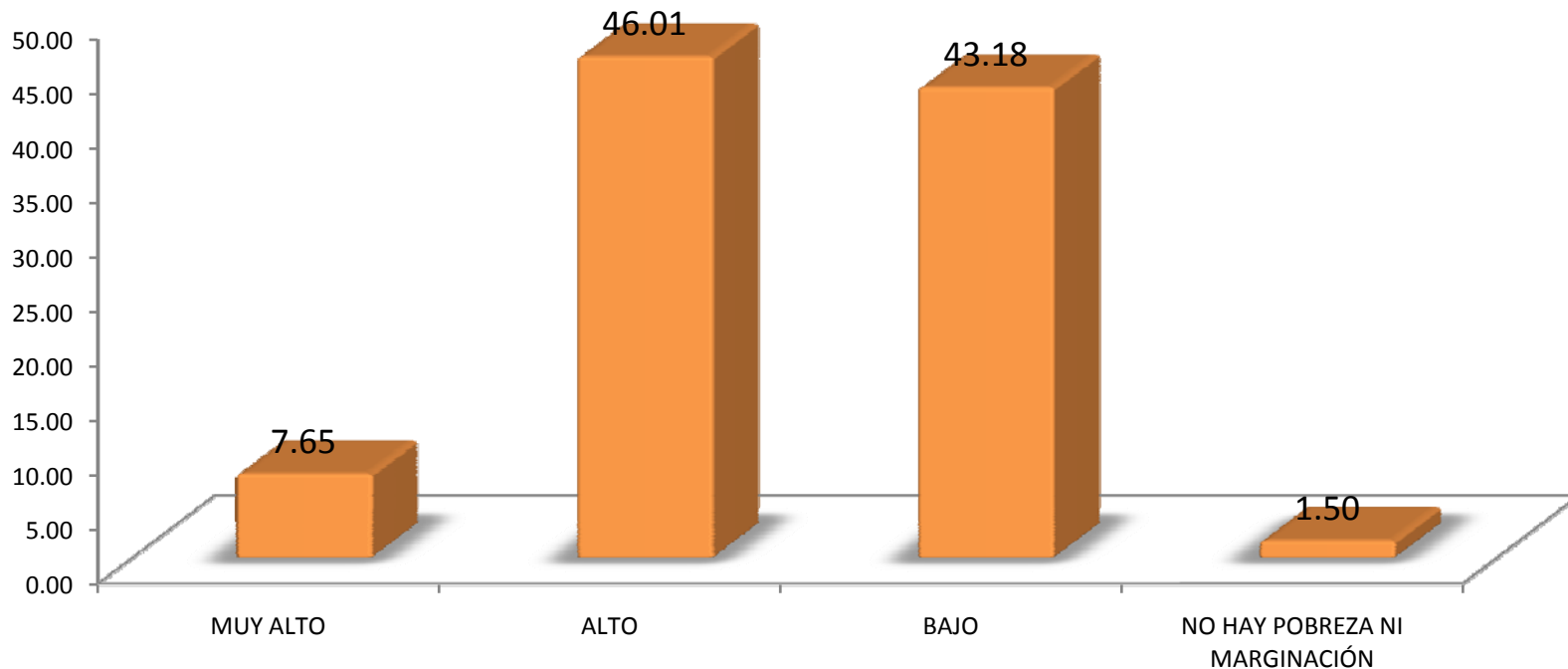
¿Cómo considera usted las posibilidades de educarse de los más pobres de su localidad?



		MUY BUENO	BUENO	MALO	MUY MALO	ns/nc	Total	POSITIVOS	NEGATIVOS	SALDO
GEOGRÁFICAMENTE	ZMG	3.89	49.34	38.80	4.36	3.61	100.00	53.23	43.17	10.06
	INTERIOR ESTADO	2.00	56.93	33.73	3.07	4.27	100.00	58.93	36.80	22.13



¿Cómo considera usted el nivel de pobreza en su localidad ?¿Cree usted que es muy alto, que es alto, que es bajo o que no hay pobreza ni marginación?

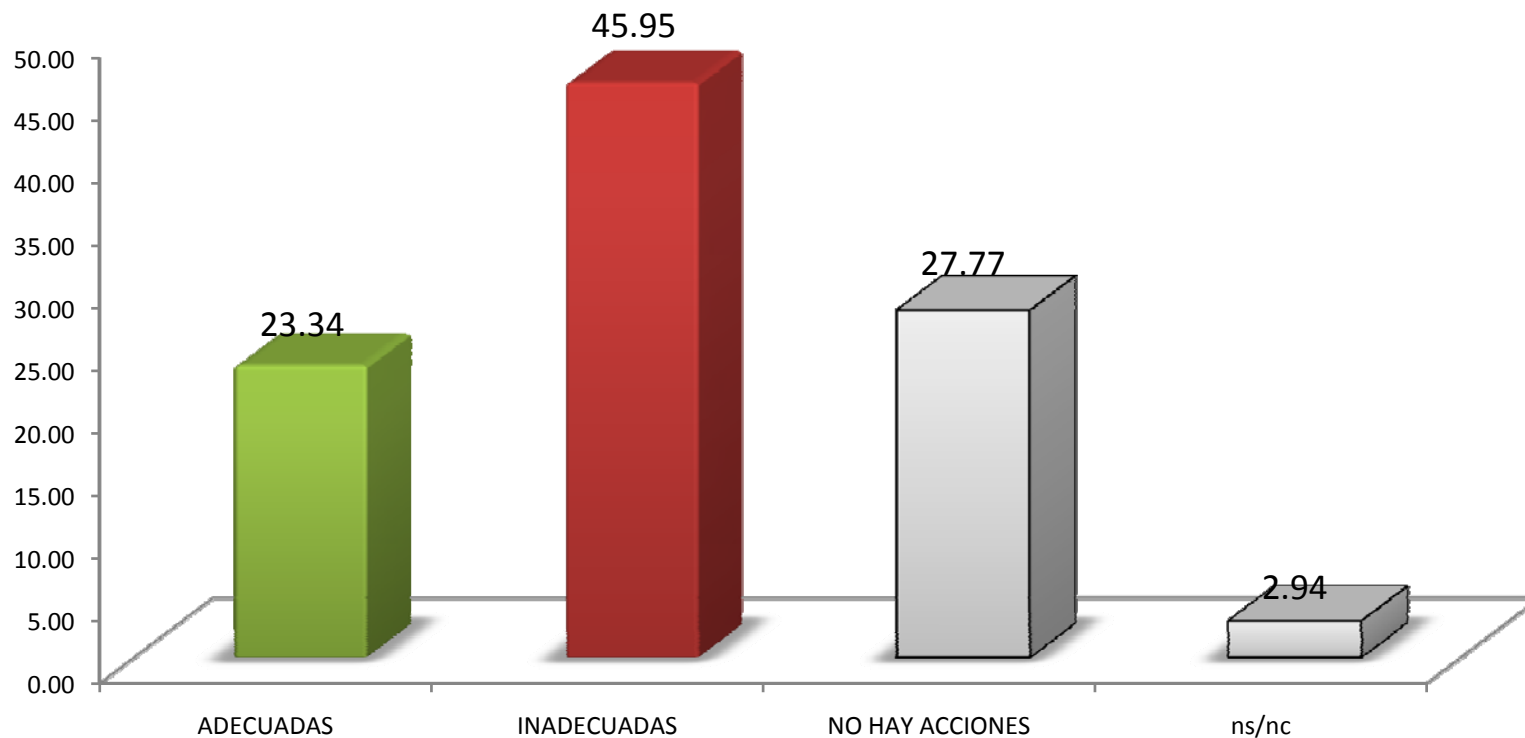


		MUY ALTO	ALTO	BAJO	NO HAY POBREZA NI MARGINACIÓN	ns/nc	Total
GEOGRÁFICAMENTE	ZMG	7.78	42.60	45.83	2.09	1.71	100.00
	INTERIOR ESTADO	7.47	50.80	39.47	0.67	1.60	100.00

	Jun-07	Jun-08
MUY ALTO	5.18	7.65
ALTO	43.78	46.01
BAJO	46.12	43.18
NO HAY POBREZA NI MARGINACIÓN	4.43	1.50
ns/nc	0.50	1.66
Total	100.00	100.00



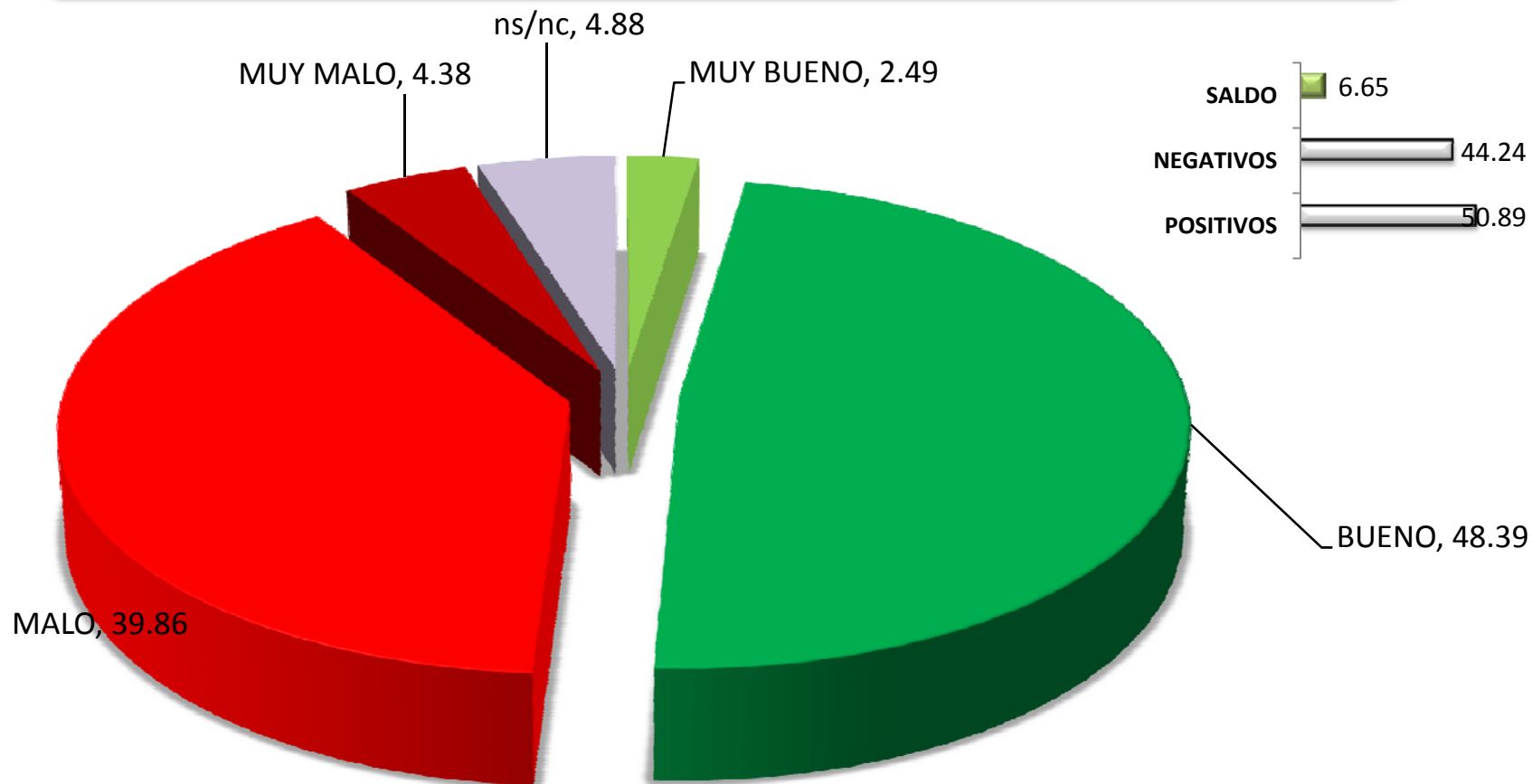
¿Cómo considera usted que son las acciones para cuidar el medio ambiente en localidad?: ¿Adecuadas, inadecuadas o cree que no hay acciones para cuidar el medio ambiente?



		ADECUADAS	INADECUADAS	NO HAY ACCIONES	ns/nc	Total
GEOGRÁFICAMENTE	ZMG	18.88	48.96	28.94	3.23	100.00
	INTERIOR ESTADO	29.60	41.73	26.13	2.53	100.00



¿Cómo evalúa usted la promoción y el apoyo al deporte en su localidad ?
 ¿Considera que es bueno o que es malo?

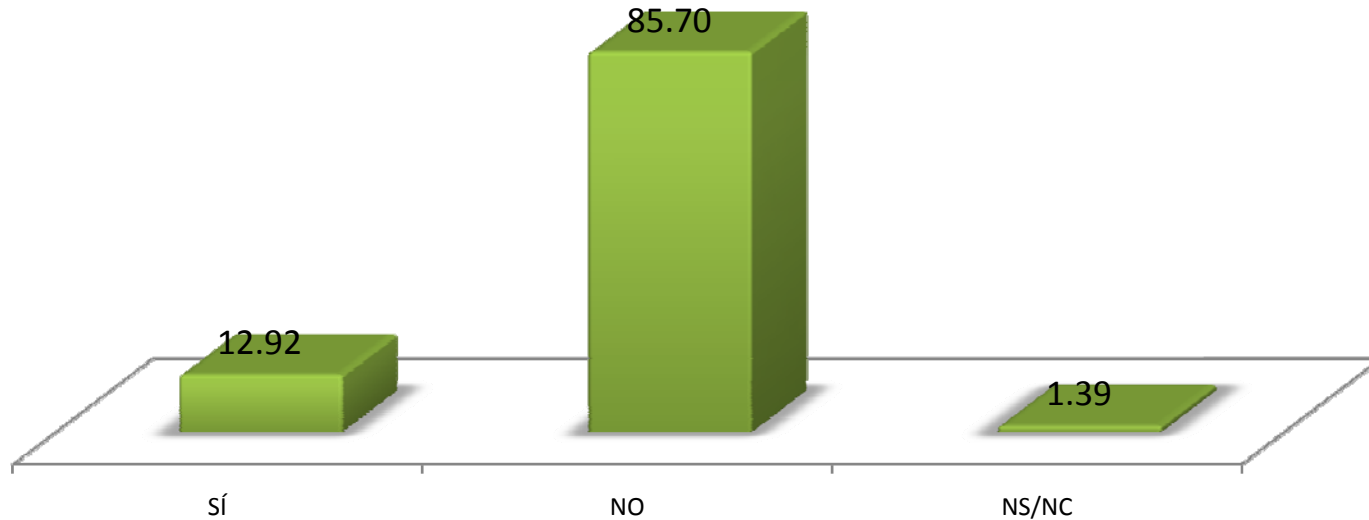


		MUY BUENO	BUENO	MALO	MUY MALO	ns/nc	Total	POSITIVOS	NEGATIVOS	SALDO
GEOGRÁFICAMENTE	ZMG	2.66	45.26	43.26	5.03	3.80	100.00	47.91	48.29	-0.38
	INTERIOR ESTADO	2.27	52.80	35.07	3.47	6.40	100.00	55.07	38.53	16.53

	Jun-07	Jun-08
POSITIVOS	54.63	50.89
NEGATIVOS	42.94	44.24
SALDO	11.69	6.65



¿Algún habitante actual de esta casa dejó sus estudios de primaria, secundaria, preparatoria o estudio técnico en los últimos 12 meses?

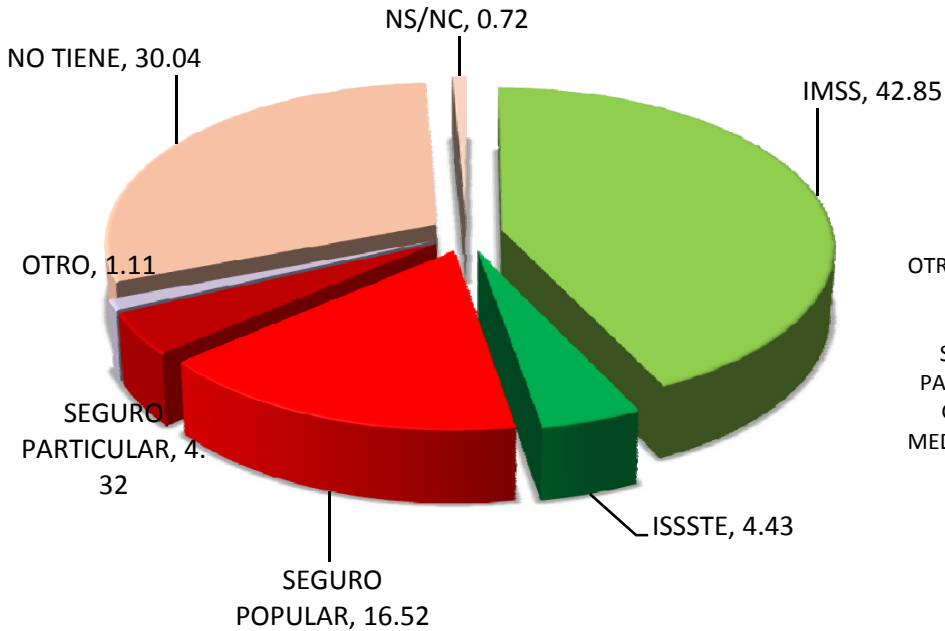


		sí	NO	NS/NC	TOTAL
GEOGRÁFICAMENTE	ZMG	12.90	84.91	2.18	100.00
	INTERIOR ESTADO	12.93	86.80	0.27	100.00
NIVEL DE INGRESOS DEL HOGAR	HASTA 1,470 PESOS (HASTA 1 SM)	19.57	80.43		100.00
	DE 1,471 A 4,410 (1 A 3 VSM)	15.60	82.73	1.67	100.00
	DE 4,411 A 7,350 (3 A 5 VSM)	13.35	84.78	1.86	100.00
	DE 7,351 A 10,290 (5 A 7 VSM)	12.02	86.96	1.02	100.00
	DE 10,291 A 14,700 (7 A 10 VSM)	10.58	87.50	1.92	100.00
	DE 14,701 Y MAS (MAS DE 10 VSM)	10.77	89.23		100.00

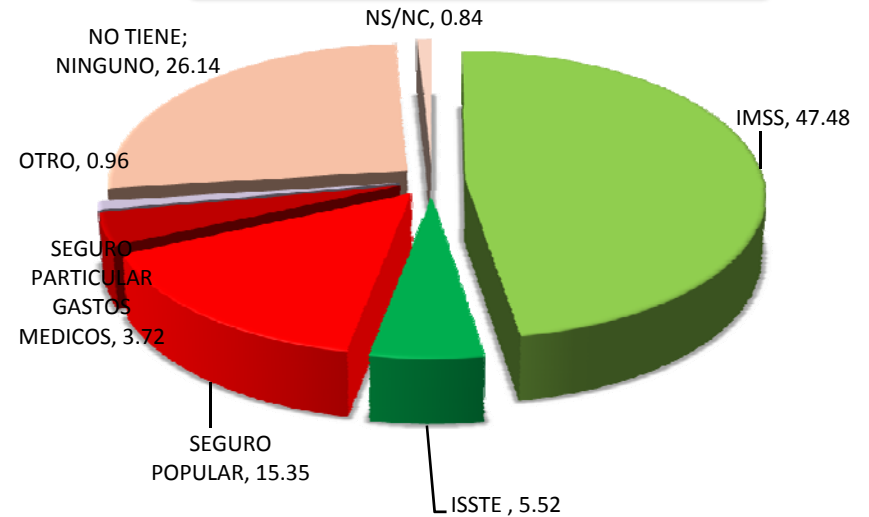


¿Cuenta usted con servicio de salud? ¿Con cuál?

Población total



Población : trabajador dependiente

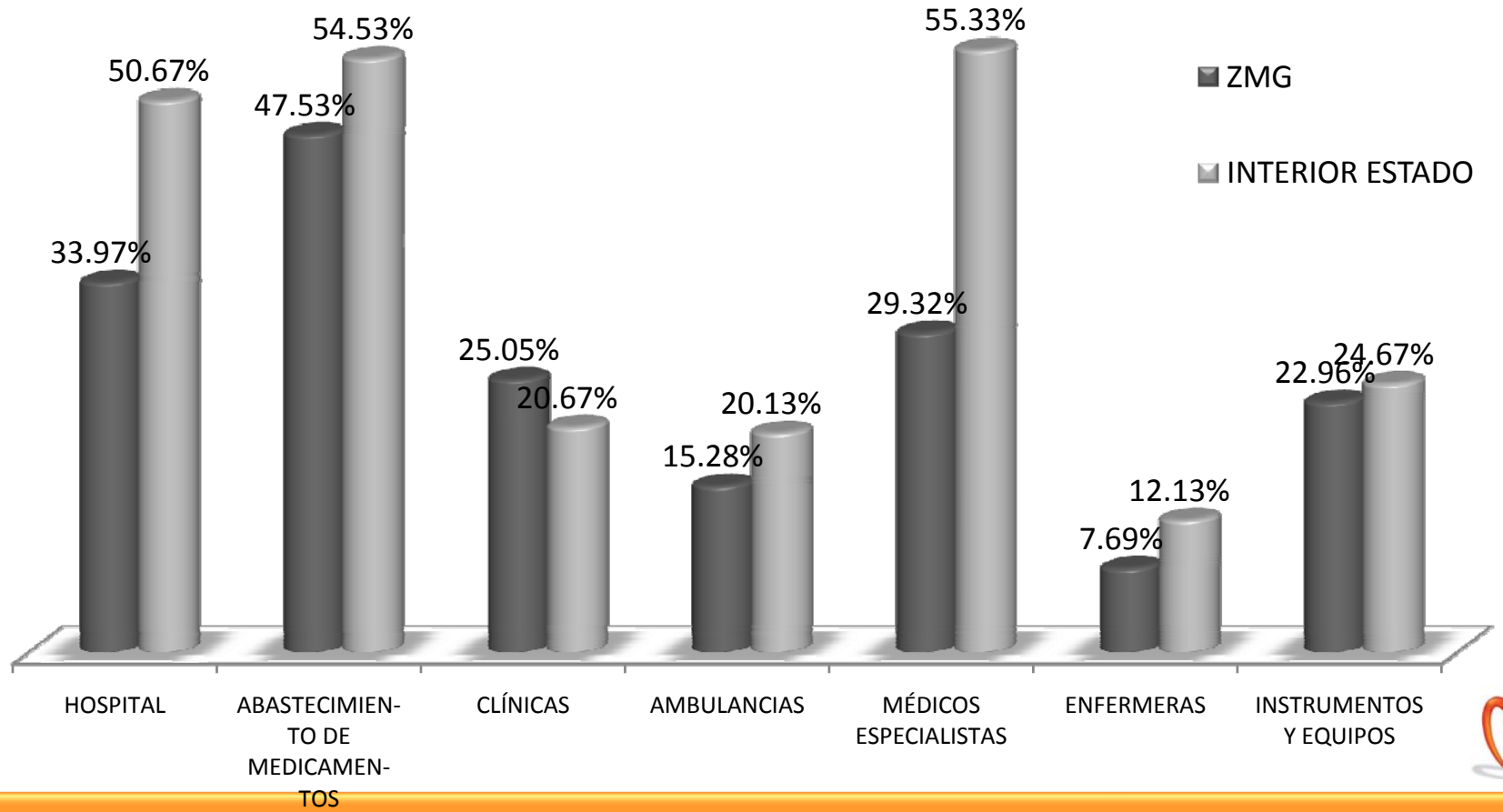


		IMSS	ISSSTE	SEGURO PULAR	SEGURO PARTICULAR	OTRO	NO TIENE	NS/NC
GEOGRÁFICAMENTE	ZMG	43.83	4.65	11.95	5.88	1.33	31.40	0.95
	INTERIOR ESTADO	41.47	4.13	22.93	2.13	0.80	28.13	0.40

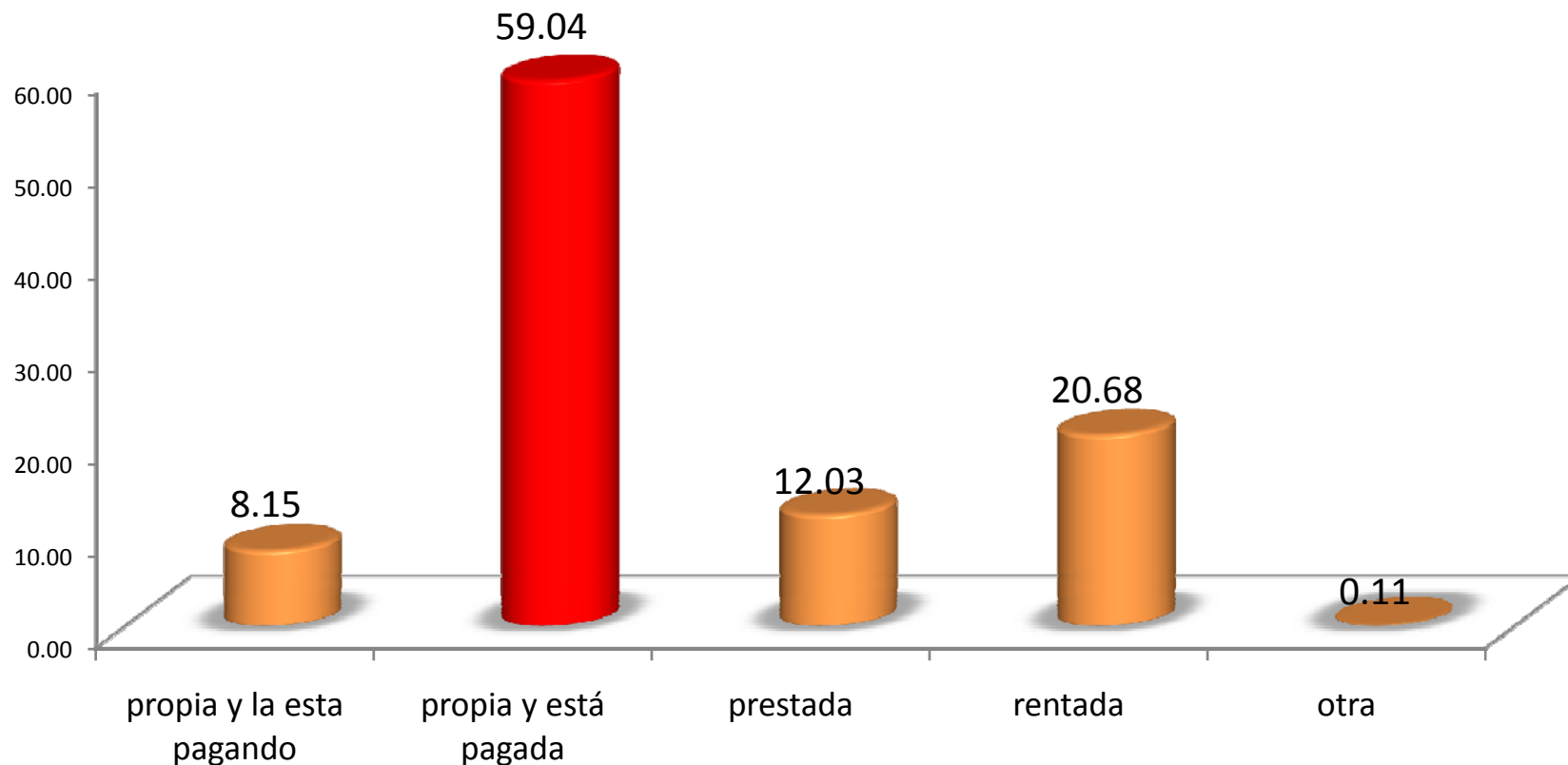


¿Qué es lo que hace falta en su localidad en materia de salud?. Respuesta múltiple. Se podían señalar hasta tres.

		HOSPITAL	ABASTECIMIENTO DE MEDICAMENTOS	CLÍNICAS	AMBULANCIAS	MÉDICOS ESPECIALISTAS	ENFERMERAS	INSTRUMENTOS Y EQUIPOS	OTROS	NS/NC
ESTADO DE JALISCO	TOTAL ESTADO DE JALISCO	40.91%	50.44%	23.23%	17.29%	40.13%	9.53%	23.67%	2.94%	4.05%



Hablando ahora de su vivienda, ¿La casa (departamento) donde usted vive es, propia y la está pagando, propia y está pagada, rentada, o es prestada?



		propia y la está pagando	propia y está pagada	prestada	rentada	otra	Total
GEOGRÁFICAMENTE	ZMG	11.20	52.94	12.81	23.06		100.00
	INTERIOR ESTADO	3.87	67.60	10.93	17.33	0.27	100.00

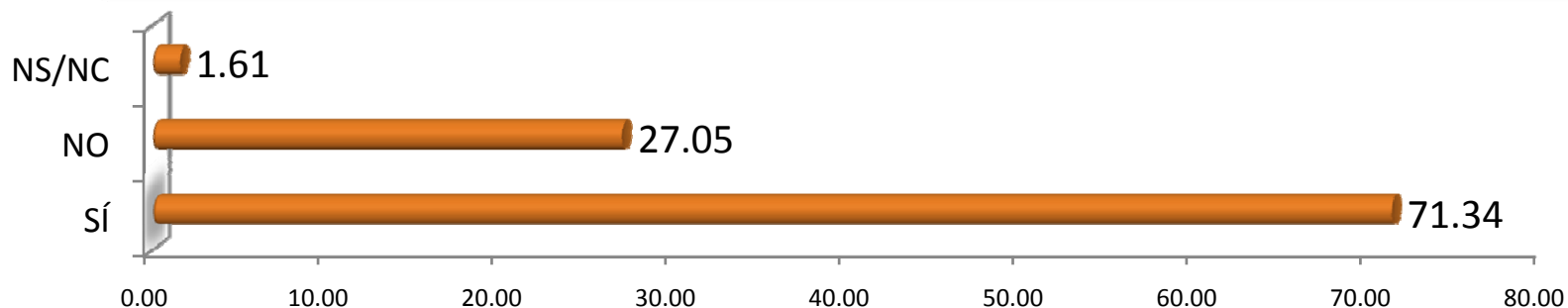


¿Cuenta su vivienda con...?

		Teléfono fijo			Televisión de paga			Internet			Drenaje y alcantarillado		
		sí	no	ns/nc	sí	no	ns/nc	sí	no	ns/nc	sí	no	ns/nc
GEOGRÁFICAMENTE	ZMG	64.14	34.91	0.95	38.99	60.06	0.95	32.16	67.08	0.76	90.80	9.01	0.19
	INTERIOR ESTADO	48.40	51.47	0.13	39.47	60.53		14.00	85.73	0.27	90.53	9.33	0.13
SEXO	MUJER	56.38	42.94	0.68	37.51	62.03	0.45	23.16	76.61	0.23	91.86	8.14	
	HOMBRE	58.76	40.70	0.54	40.81	58.54	0.65	26.01	73.12	0.87	89.55	10.12	0.33
RANGOS DE EDAD	18 a 25 años	60.81	38.90	0.29	45.24	54.47	0.29	34.58	64.84	0.58	91.64	8.07	0.29
	26 a 35 años	52.48	47.20	0.32	36.00	63.20	0.80	26.08	73.76	0.16	88.16	11.68	0.16
	36 a 50 años	56.94	41.98	1.08	39.46	60.00	0.54	22.16	76.58	1.26	91.89	7.93	0.18
	51 o más años	66.67	32.60	0.73	38.83	60.81	0.37	13.92	86.08		93.04	6.96	
NIVEL DE ESCOLARIDAD	Sin estudios.	53.09	46.91		20.99	79.01		2.47	97.53		92.59	7.41	
	Primaria	41.13	58.37	0.49	25.62	74.38		4.43	95.07	0.49	90.89	9.11	
	Secundaria	54.04	45.21	0.75	31.59	67.51	0.90	17.22	81.89	0.90	88.47	11.23	0.30
	Preparatoria o carrera técnico o comercial Universidad o más	68.95 82.67	30.44 17.33	0.60	51.81 78.00	47.58 22.00	0.60	43.35 62.00	56.45 38.00	0.20	91.73 96.00	8.27 4.00	
ESTADO DE JALISCO	TOTAL ESTADO DE JALISCO	57.59	41.80	0.61	39.19	60.25	0.55	24.61	74.83	0.55	90.69	9.15	0.17



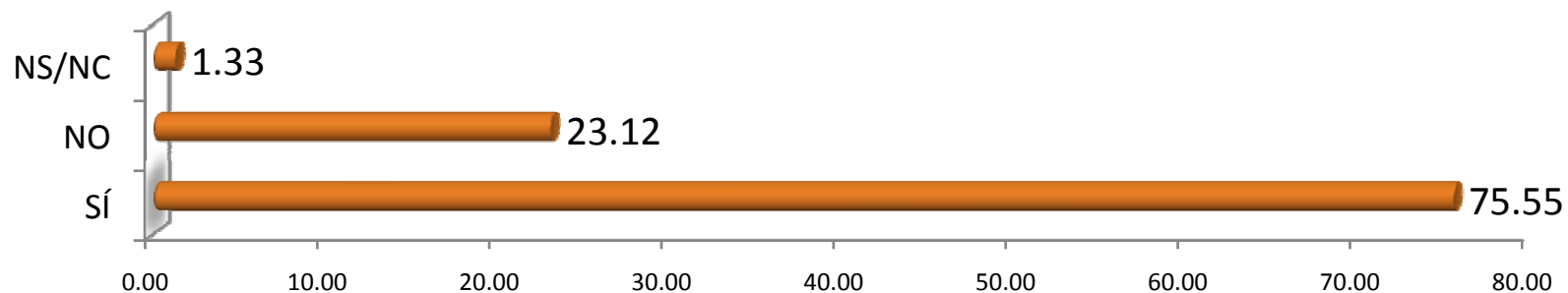
Dígame si en su hogar pueden pagar las medicinas siempre que las necesitan



		SÍ	NO	NS/NC	TOTAL
GEOGRÁFICAMENTE	ZMG	73.62	24.57	1.80	100.00
	INTERIOR ESTADO	68.13	30.53	1.33	100.00
NIVEL DE ESCOLARIDAD	Sin estudios.	61.73	38.27		100.00
	Primaria	54.19	44.33	1.48	100.00
	Secundaria	69.76	27.99	2.25	100.00
	Preparatoria o carrera técnico o comercial	83.47	15.12	1.41	100.00
	Universidad o más	90.00	10.00		100.00
NIVEL DE INGRESOS DEL HOGAR	HASTA 1,470 PESOS (HASTA 1 SM)	39.13	60.87		100.00
	DE 1,471 A 4,410 (1 A 3 VSM)	59.89	39.28	0.84	100.00
	DE 4,411 A 7,350 (3 A 5 VSM)	67.55	29.81	2.64	100.00
	DE 7,351 A 10,290 (5 A 7 VSM)	80.05	18.41	1.53	100.00
	DE 10,291 A 14,700 (7 A 10 VSM)	90.38	9.62		100.00
	DE 14,701 Y MAS (MAS DE 10 VSM)	98.46	1.54		100.00
ESTADO DE JALISCO	TOTAL ESTADO DE JALISCO	71.34	27.05	1.61	100.00



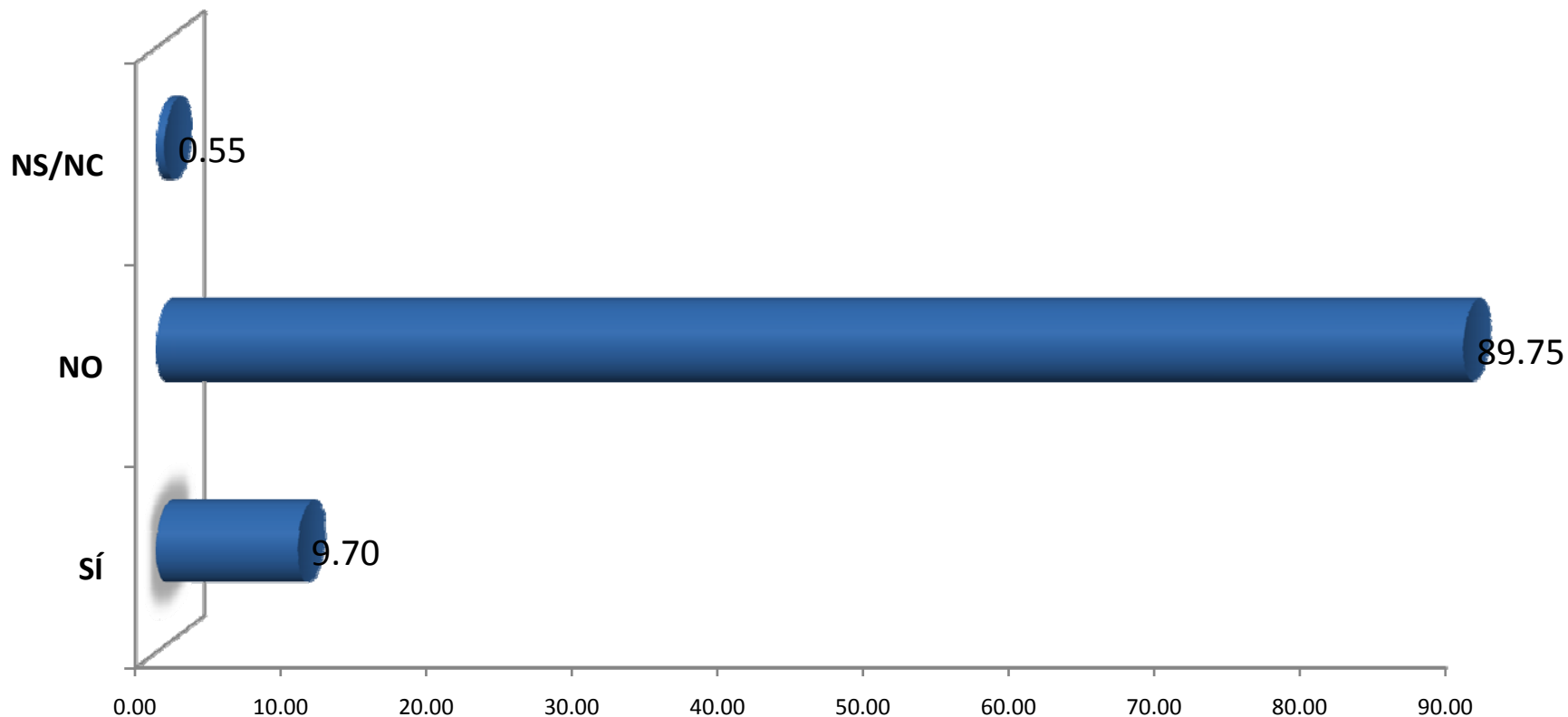
Dígame si en su hogar pueden ir a la consulta de un doctor cuando se requiere



		SÍ	NO	NS/NC	TOTAL
GEOGRÁFICAMENTE	ZMG	78.75	20.02	1.23	100.00
	INTERIOR ESTADO	71.07	27.47	1.47	100.00
NIVEL DE ESCOLARIDAD	Sin estudios.	66.67	32.10	1.23	100.00
	Primaria	61.08	38.18	0.74	100.00
	Secundaria	71.86	26.20	1.95	100.00
	Preparatoria o carrera técnico o comercial	88.31	10.48	1.21	100.00
	Universidad o más	94.00	6.00		100.00
NIVEL DE INGRESOS DEL HOGAR	HASTA 1,470 PESOS (HASTA 1 SM)	39.13	60.87		100.00
	DE 1,471 A 4,410 (1 A 3 VSM)	66.57	32.87	0.56	100.00
	DE 4,411 A 7,350 (3 A 5 VSM)	71.43	26.24	2.33	100.00
	DE 7,351 A 10,290 (5 A 7 VSM)	82.86	15.86	1.28	100.00
	DE 10,291 A 14,700 (7 A 10 VSM)	90.38	9.62		100.00
	DE 14,701 Y MAS (MAS DE 10 VSM)	98.46	1.54		100.00
ESTADO DE JALISCO	TOTAL ESTADO DE JALISCO	75.55	23.12	1.33	100.00



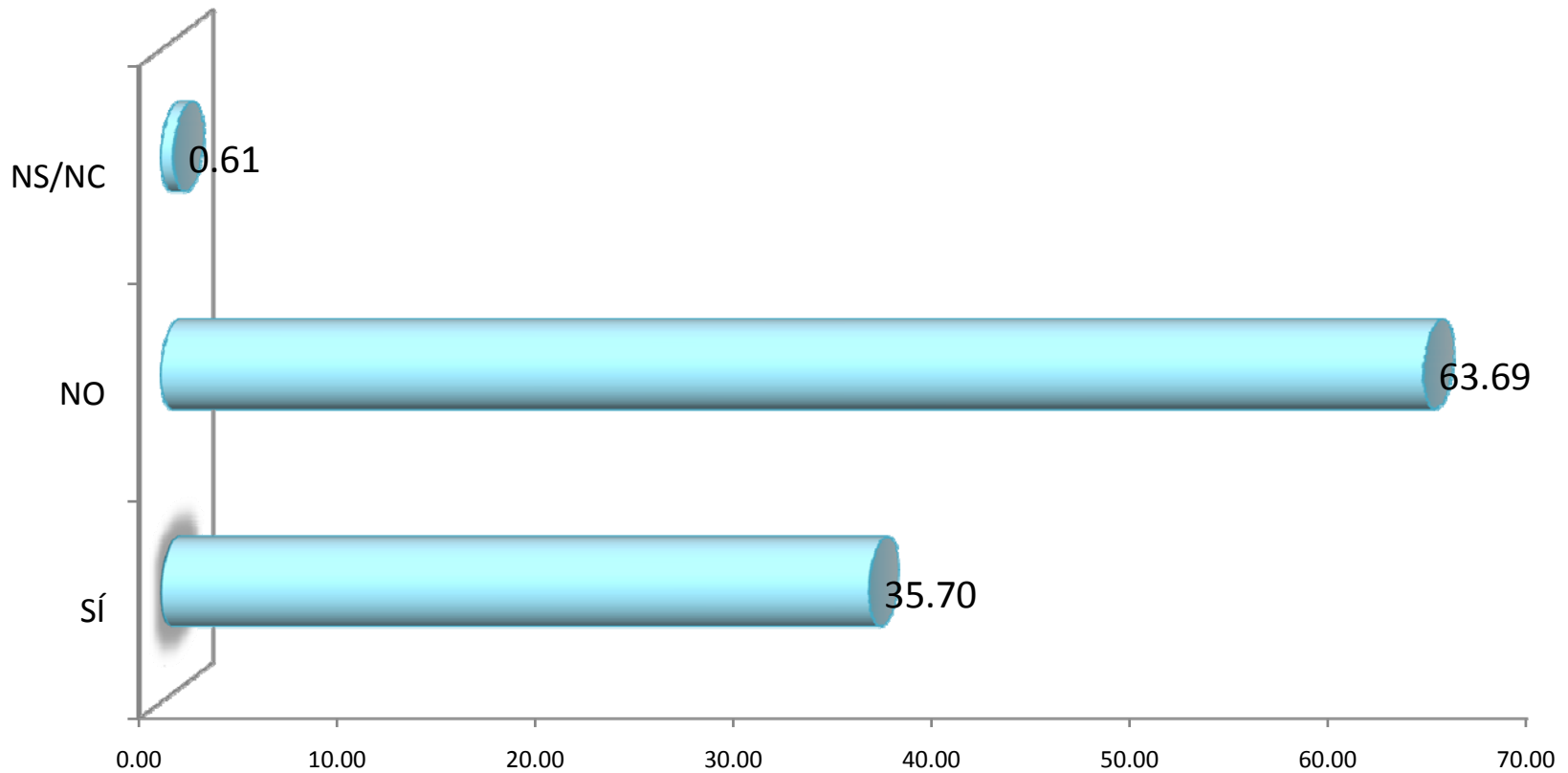
¿Recibió su hogar algún ingreso procedente del Gobierno Federal, estatal o Municipal de asistencia social o de alguna institución sin fines de lucro en los últimos 12 meses? (Se incluyen ayudas al hogar por catástrofes naturales, campañas contra la pobreza, despensas, ayuda al transporte, ayuda al estudio de sus hijos, etc.)



		SÍ	NO	NS/NC	TOTAL
GEOGRÁFICAMENTE	ZMG	10.44	88.80	0.76	100.00
	INTERIOR ESTADO	8.67	91.07	0.27	100.00



¿Tiene su vivienda contaminación, suciedad u otros problemas medioambientales producidos por la industria o el tráfico?



		SÍ	NO	NS/NC	TOTAL
GEOGRÁFICAMENTE	ZMG	42.69	56.36	0.95	100.00
	INTERIOR ESTADO	25.87	74.00	0.13	100.00
SEXO	MUJER	35.25	63.84	0.90	100.00



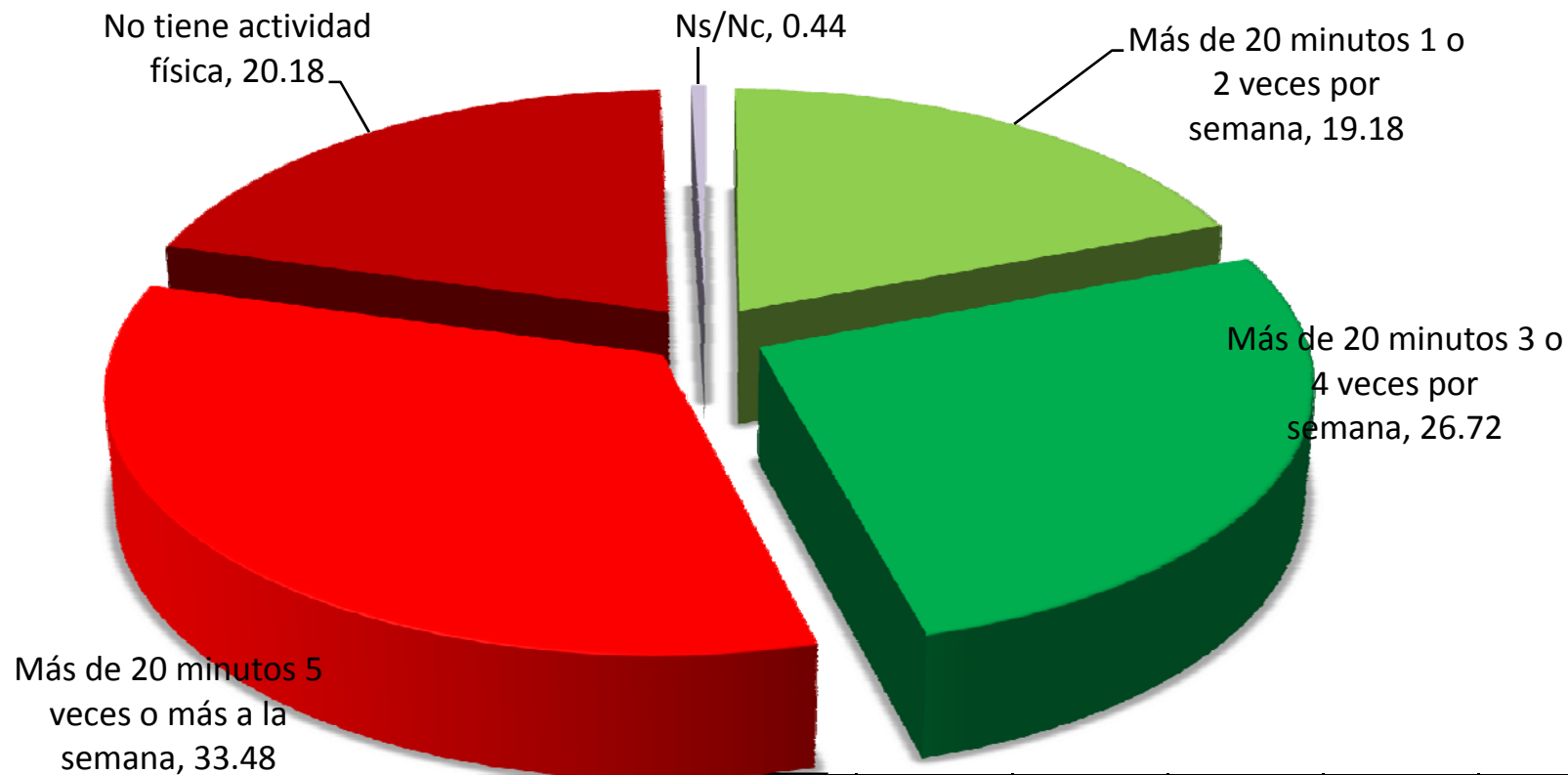
Recuerde lo que usted ha hecho en los últimos siete días en su tiempo libre. Le voy a leer una lista de cosas y por favor dígame usted si las hizo o no las hizo.



SOLAMENTE PRESENTADOS LOS "SÍES"		Ir al cine	Rentar una película de video	Usar Internet	Salir a tomar "copas"	Salir a comer fuera de casa con la familia o amigos	Ir a un parque público	Practicar algún deporte	Ir a pasear	Ir a una plaza comercial o lugar de compras
GEOGRÁFICAMENTE	ZMG	14.14	16.70	35.86	27.89	42.50	38.71	29.51	44.97	33.97
	INTERIOR ESTADO	4.40	13.73	19.60	21.60	31.87	32.53	18.93	41.07	22.13



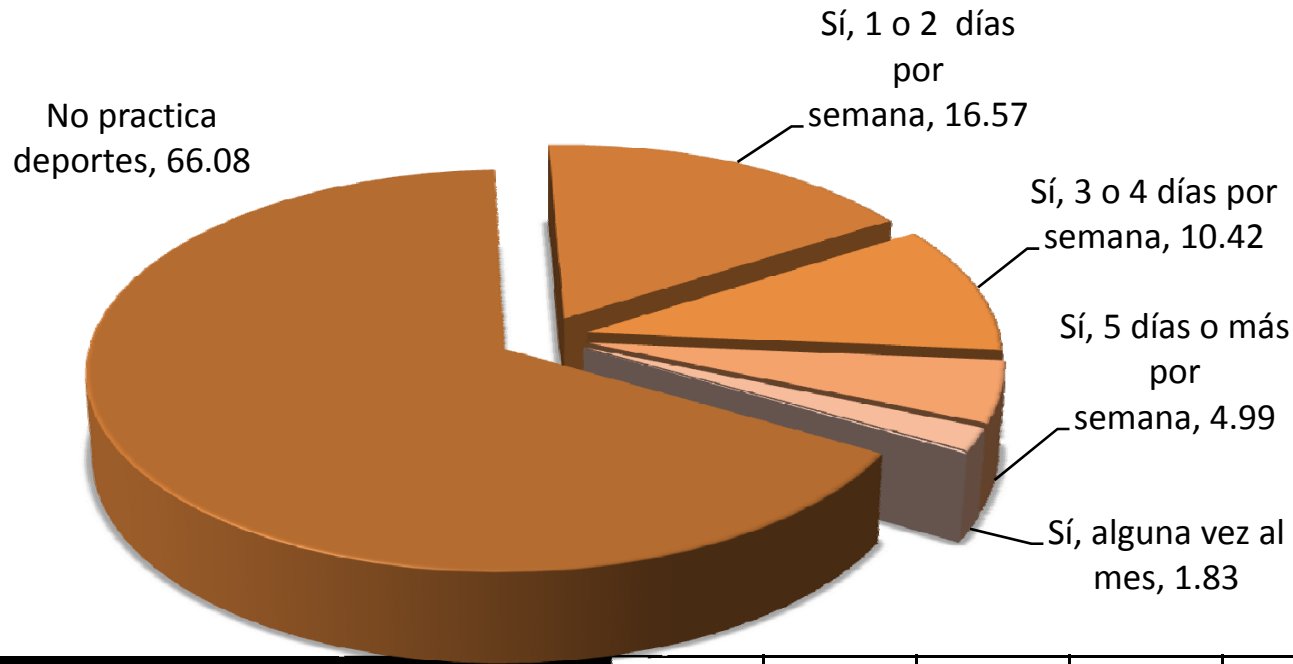
La actividad física es cualquier actividad que haga trabajar al cuerpo más fuerte de lo normal, generalmente superior a 20 minutos por vez. Por ejemplo: trapear o barrer el suelo más de 20 minutos, ir caminando a recoger los niños a la escuela.... es actividad física. ¿qué tanta actividad física tiene usted a la semana?



		Más de 20 minutos 1 o 2 veces por semana	Más de 20 minutos 3 o 4 veces por semana	Más de 20 minutos 5 veces o más a la semana	No tiene actividad física	Ns/Nc	Total
GEOGRÁFICAMENTE	ZMG	22.11	30.55	31.69	14.99	0.66	100.00
	INTERIOR ESTADO	15.07	21.33	36.00	27.47	0.13	100.00



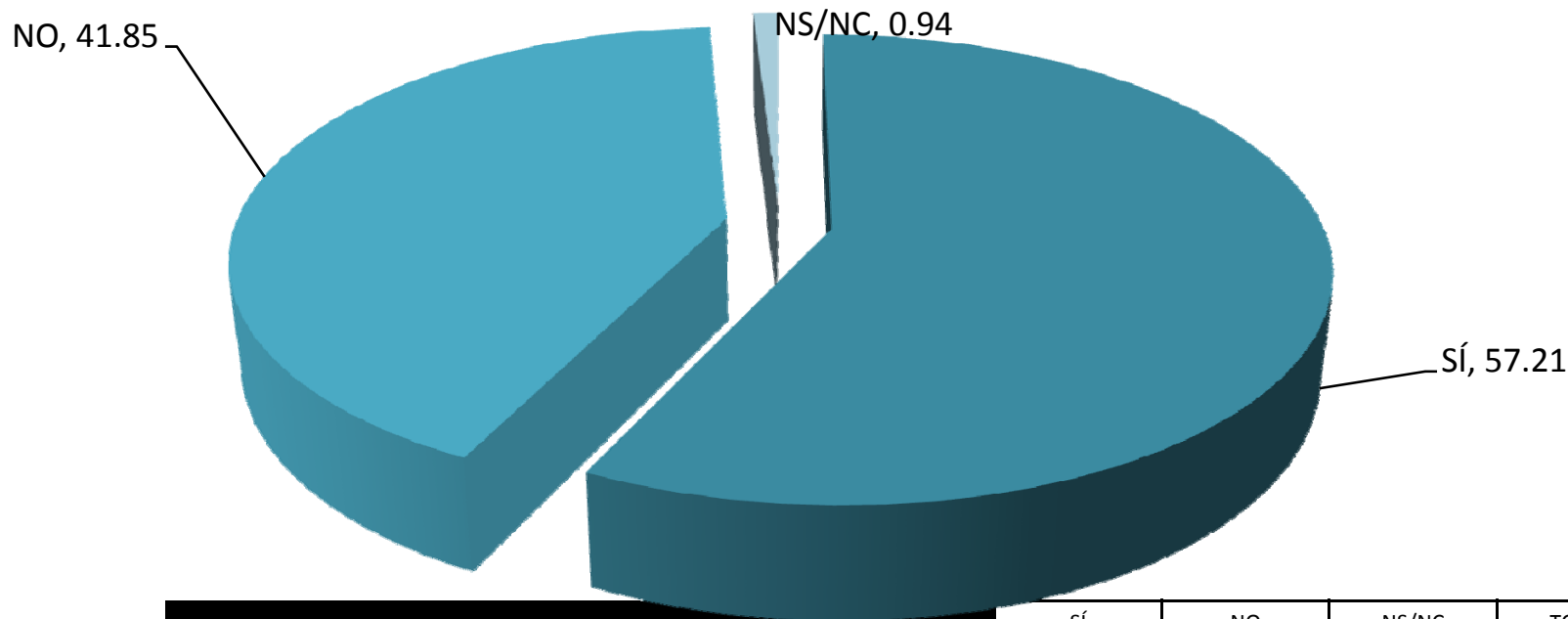
¿Practica usted habitualmente algún tipo de deporte ?



		No practica deportes	Sí, 1 o 2 días por semana	Sí, 3 o 4 días por semana	Sí, 5 días o más por semana	Sí, alguna vez al mes	Ns/Nc	Total
GEOGRÁFICAMENTE	ZMG	57.12	21.16	14.23	5.60	1.80	0.09	100.00
	INTERIOR ESTADO	78.67	10.13	5.07	4.13	1.87	0.13	100.00
RANGOS DE EDAD	18 a 25 años	54.18	22.77	11.24	8.36	3.46		100.00
	26 a 35 años	59.04	21.76	12.32	4.80	2.08		100.00
	36 a 50 años	71.53	12.61	10.27	4.32	1.26		100.00
	51 o más años	85.71	5.13	5.49	2.56	0.37	0.73	100.00
NIVEL DE ESCOLARIDAD	Sin estudios.	96.30		3.70				100.00
	Primaria	87.19	8.87	2.71	0.99	0.25		100.00
	Secundaria	66.02	16.77	10.93	4.79	1.35	0.15	100.00
	Preparatoria o carrera técnico o comercial	51.81	23.59	14.31	7.06	3.23		100.00
	Universidad o más	39.33	22.67	20.00	12.67	4.67	0.67	100.00



¿Tiene usted o los miembros de su hogar facilidad para acceder a un parque, unidad deportiva municipal o espacio abierto al aire libre cerca de su hogar?

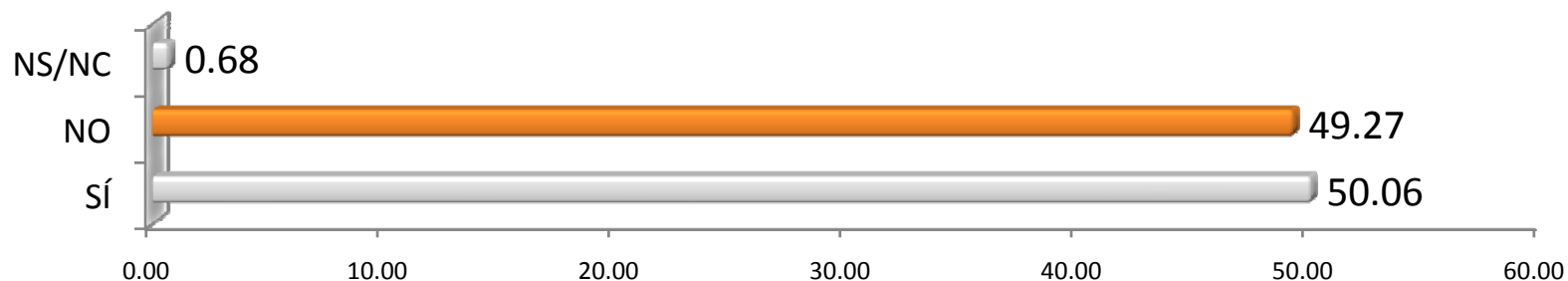


		SÍ	NO	NS/NC	TOTAL
GEOGRÁFICAMENTE	ZMG	57.12	42.03	0.85	100.00
	INTERIOR ESTADO	57.33	41.60	1.07	100.00
NIVEL DE INGRESOS DEL HOGAR	HASTA 1,470 PESOS (HASTA 1 SM)	28.26	71.74		100.00
	DE 1,471 A 4,410 (1 A 3 VSM)	56.55	41.78	1.67	100.00
	DE 4,411 A 7,350 (3 A 5 VSM)	55.28	43.94	0.78	100.00
	DE 7,351 A 10,290 (5 A 7 VSM)	56.27	42.71	1.02	100.00
	DE 10,291 A 14,700 (7 A 10 VSM)	68.27	31.73		100.00
	DE 14,701 Y MAS (MAS DE 10 VSM)	66.15	33.85		100.00



¿Sabe usted que en Jalisco existe un instituto de la mujer?

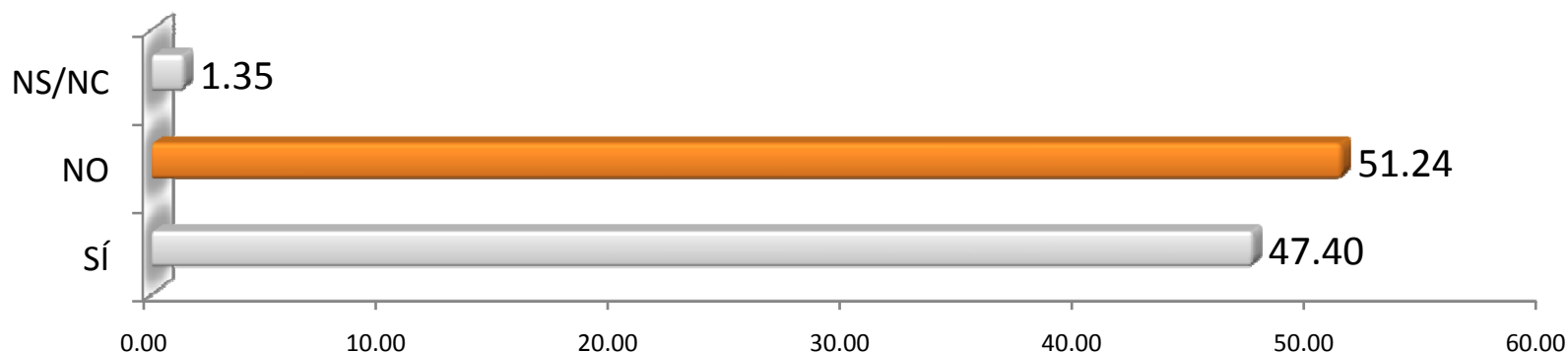
Universo: mujeres



		SÍ	NO	NS/NC	TOTAL
GEOGRÁFICAMENTE	ZMG	56.32	42.69	0.99	100.00
	INTERIOR ESTADO	41.69	58.05	0.26	100.00
NIVEL DE ESCOLARIDAD	Sin estudios.	23.68	76.32		100.00
	Primaria	44.70	53.92	1.38	100.00
	Secundaria	50.30	49.09	0.61	100.00
	Preparatoria o carrera técnico o comercial	53.85	45.75	0.40	100.00
	Universidad o más	70.37	29.63		100.00
NIVEL DE INGRESOS DEL HOGAR	HASTA 1,470 PESOS (HASTA 1 SM)	37.04	62.96		100.00
	DE 1,471 A 4,410 (1 A 3 VSM)	48.72	50.77	0.51	100.00
	DE 4,411 A 7,350 (3 A 5 VSM)	45.81	52.90	1.29	100.00
	DE 7,351 A 10,290 (5 A 7 VSM)	55.38	44.62		100.00
	DE 10,291 A 14,700 (7 A 10 VSM)	47.73	52.27		100.00
	DE 14,701 Y MAS (MAS DE 10 VSM)	61.54	38.46		100.00
ESTADO DE JALISCO	TOTAL ESTADO DE JALISCO	50.06	49.27	0.68	100.00



¿Conoce usted qué tipo de servicios se dan en el instituto de la mujer del Estado de Jalisco? **Universo: mujeres que conocen la existencia del instituto**

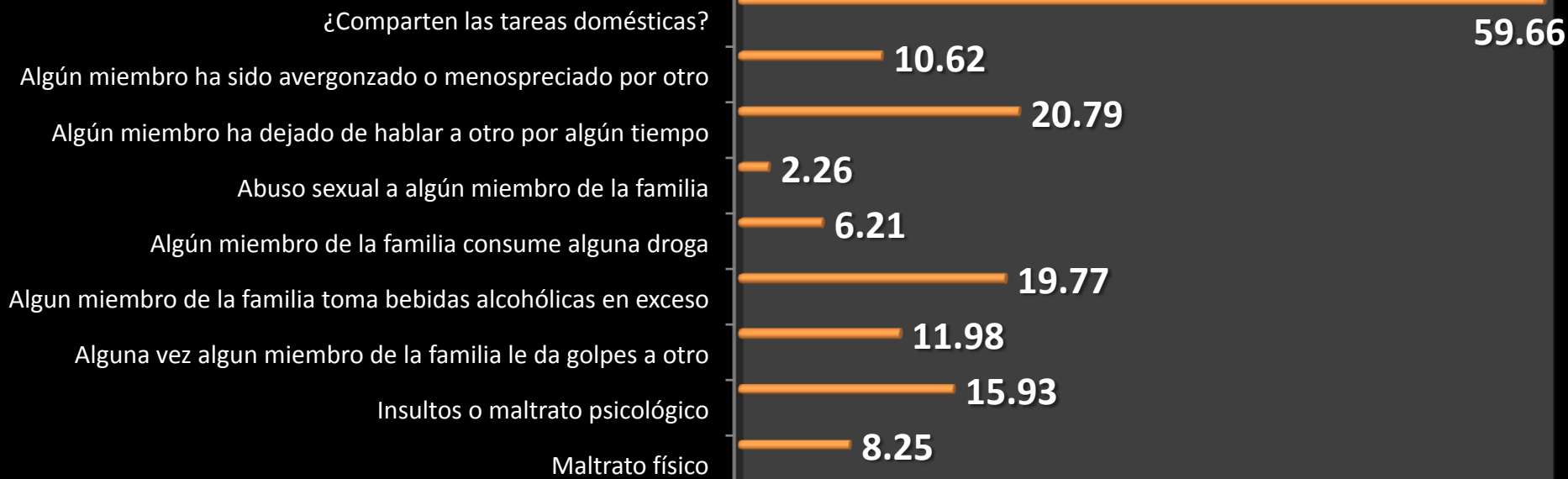


		SÍ	NO	NS/NC	TOTAL
GEOGRÁFICAMENTE	ZMG	49.82	48.42	1.75	100.00
	INTERIOR ESTADO	43.04	56.33	0.63	100.00
NIVEL DE ESCOLARIDAD	Sin estudios.	33.33	66.67		100.00
	Primaria	40.21	57.73	2.06	100.00
	Secundaria	44.24	55.15	0.61	100.00
	Preparatoria o carrera técnico o comercial	54.14	43.61	2.26	100.00
	Universidad o más	57.89	42.11		100.00
NIVEL DE INGRESOS DEL HOGAR	HASTA 1,470 PESOS (HASTA 1 SM)	50.00	50.00		100.00
	DE 1,471 A 4,410 (1 A 3 VSM)	29.47	70.53		100.00
	DE 4,411 A 7,350 (3 A 5 VSM)	47.89	50.00	2.11	100.00
	DE 7,351 A 10,290 (5 A 7 VSM)	56.31	43.69		100.00
	DE 10,291 A 14,700 (7 A 10 VSM)	66.67	23.81	9.52	100.00
	DE 14,701 Y MAS (MAS DE 10 VSM)	87.50	12.50		100.00



Dígame Sí o No en su hogar se han producido alguna de las siguientes situaciones.

UNIVERSO: MUJERES



RECONOCIMIENTO DEL PROBLEMA INCIDENCIA DE "SÍES"		Maltrato físico	Insultos o maltrato psicológico	Alguna vez algún miembro de la familia le da golpes a otro	Algún miembro de la familia toma bebidas alcohólicas en exceso	Algún miembro de la familia consume alguna droga	Abuso sexual a algún miembro de la familia	Algún miembro ha dejado de hablar a otro por algún tiempo	Algún miembro ha sido avergonzado o menospreciado por otro	¿Comparten las tareas domésticas?
GEOGRÁFICAMENTE	ZMG	6.92	12.85	10.87	16.80	6.72	2.57	20.75	11.26	61.26
	INTERIOR ESTADO	10.03	20.05	13.46	23.75	5.54	1.85	20.84	9.76	57.52
NIVEL DE ESCOLARIDAD	Sin estudios.	2.63	5.26	2.63	18.42			10.53		44.74
	Primaria	11.52	16.13	14.29	21.66	7.37	2.30	21.20	12.90	56.22
	Secundaria	8.84	17.68	10.98	18.29	4.88	1.52	21.65	9.76	60.98
	Preparatoria o carrera técnico o comercial	6.88	17.81	13.36	23.08	8.91	3.24	23.08	11.34	61.54
	Universidad o más	1.85	3.70	7.41	7.41	1.85	3.70	11.11	11.11	66.67



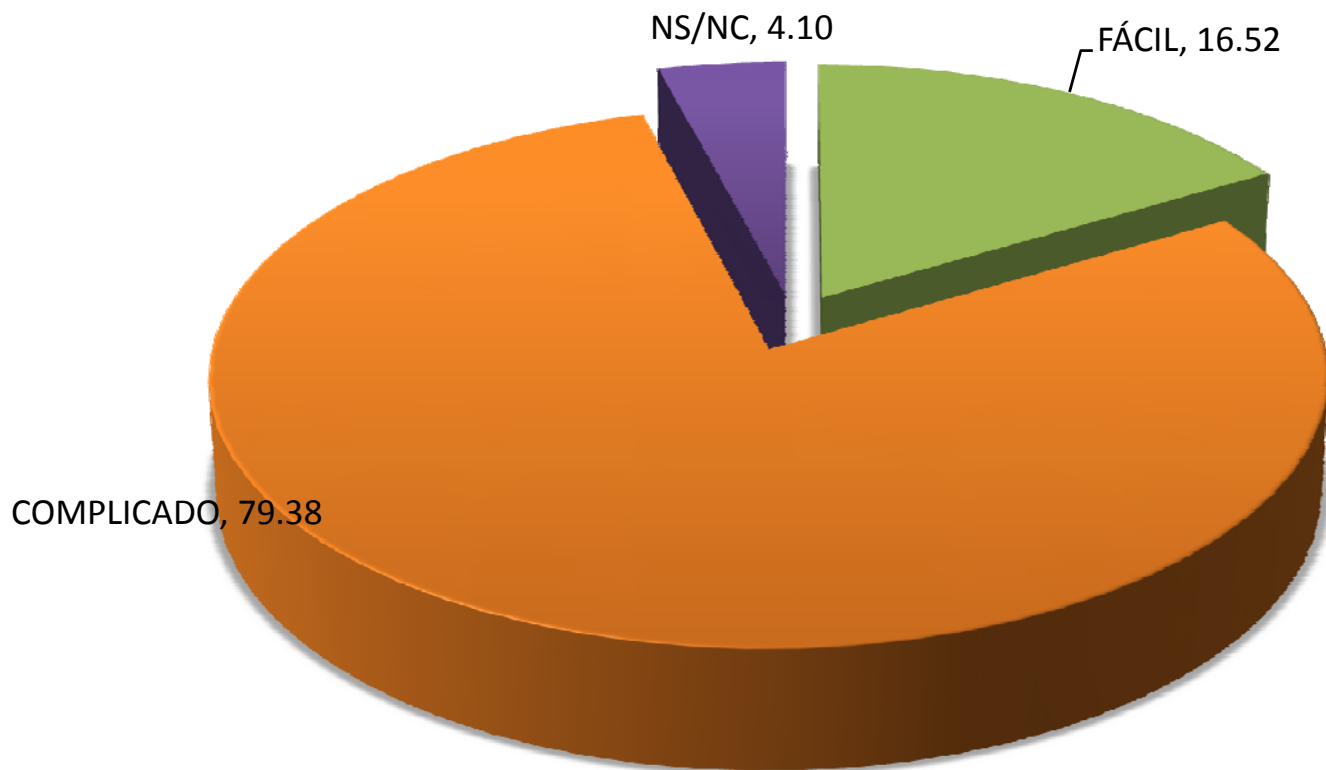
RESPECTO

Y

JUSTICIA



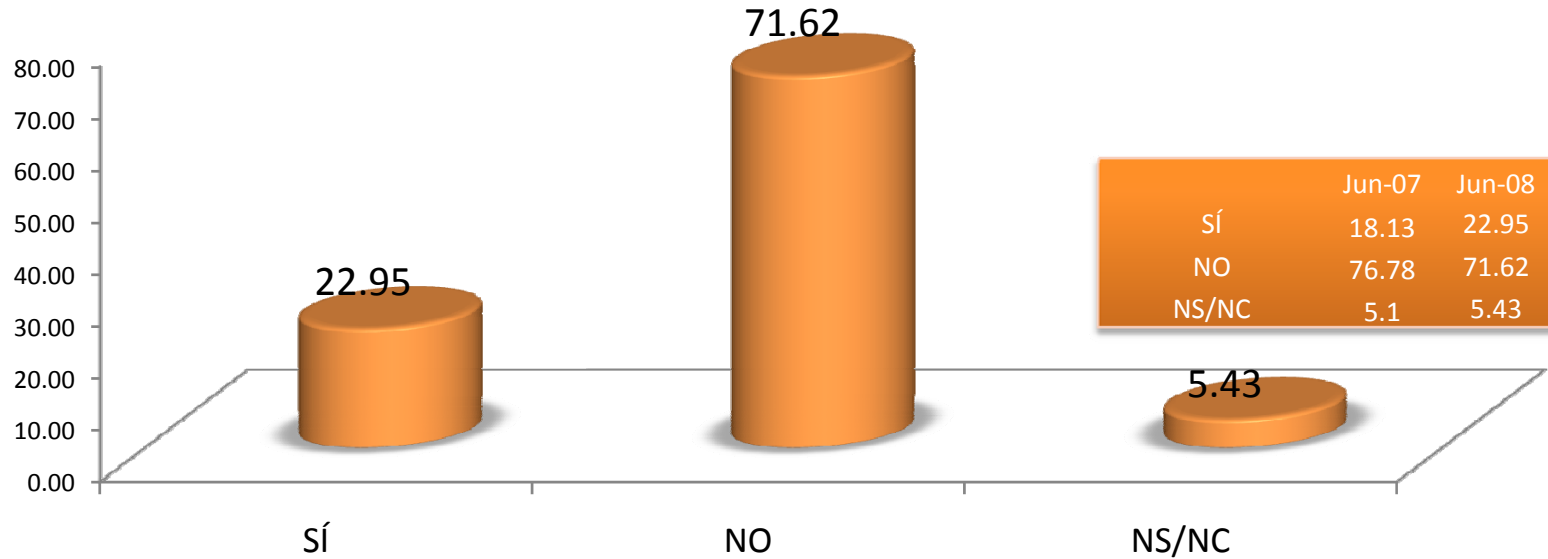
¿Vd. ve fácil o complicado la participación de los ciudadanos en las decisiones del Gobierno?



		FÁCIL	COMPLICADO	NS/NC	TOTAL
GEOGRÁFICAMENTE	ZMG	17.08	77.89	5.03	100.00
	INTERIOR ESTADO	15.73	81.47	2.80	100.00



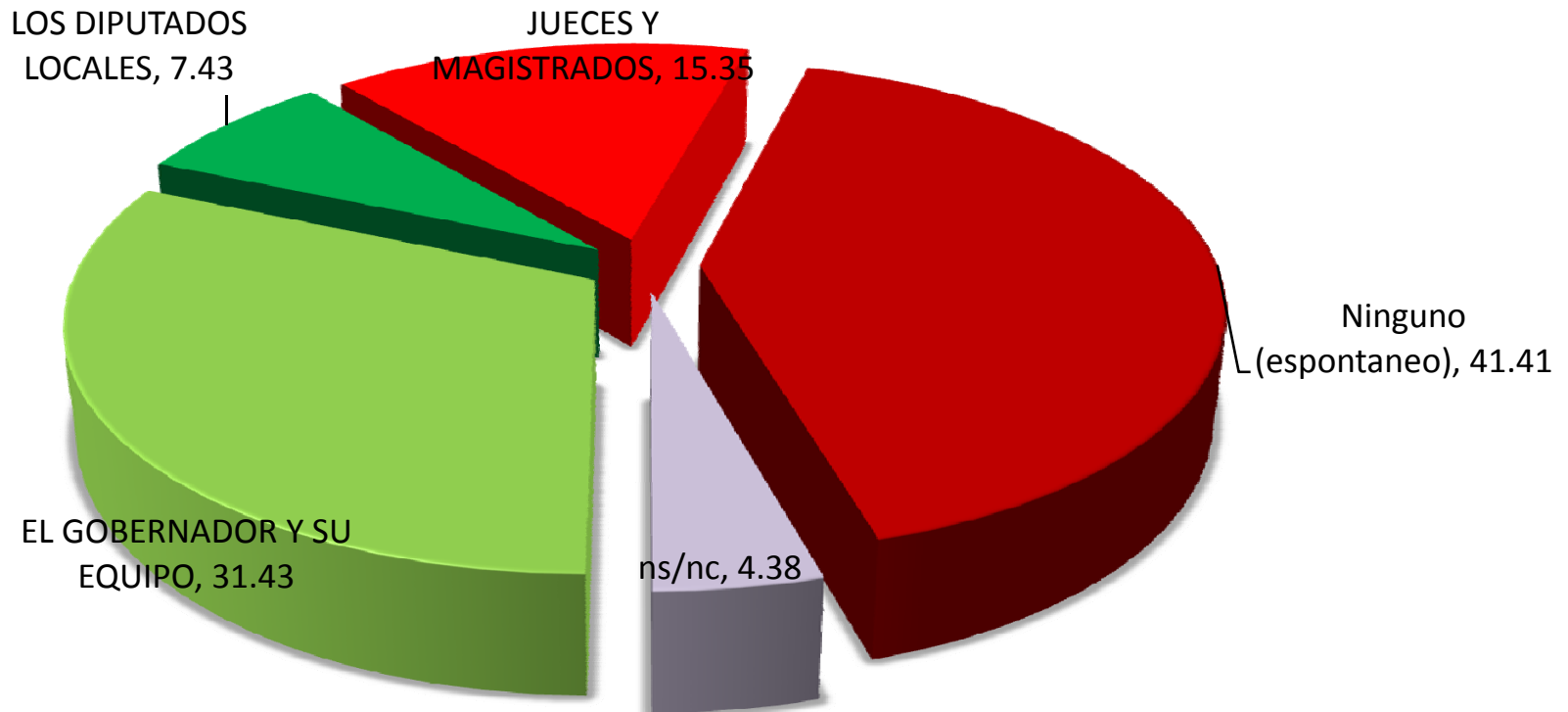
¿Considera usted que el Gobierno de Jalisco es transparente y rinde cuentas?



		SÍ	NO	NS/NC	TOTAL
GEOGRÁFICAMENTE	ZMG	23.06	71.35	5.60	100.00
	INTERIOR ESTADO	22.80	72.00	5.20	100.00
NIVEL DE ESCOLARIDAD	Sin estudios.	18.52	70.37	11.11	100.00
	Primaria	24.14	71.43	4.43	100.00
	Secundaria	23.05	71.71	5.24	100.00
	Preparatoria o carrera técnico o comercial	22.18	73.19	4.64	100.00
	Universidad o más	24.00	67.33	8.67	100.00



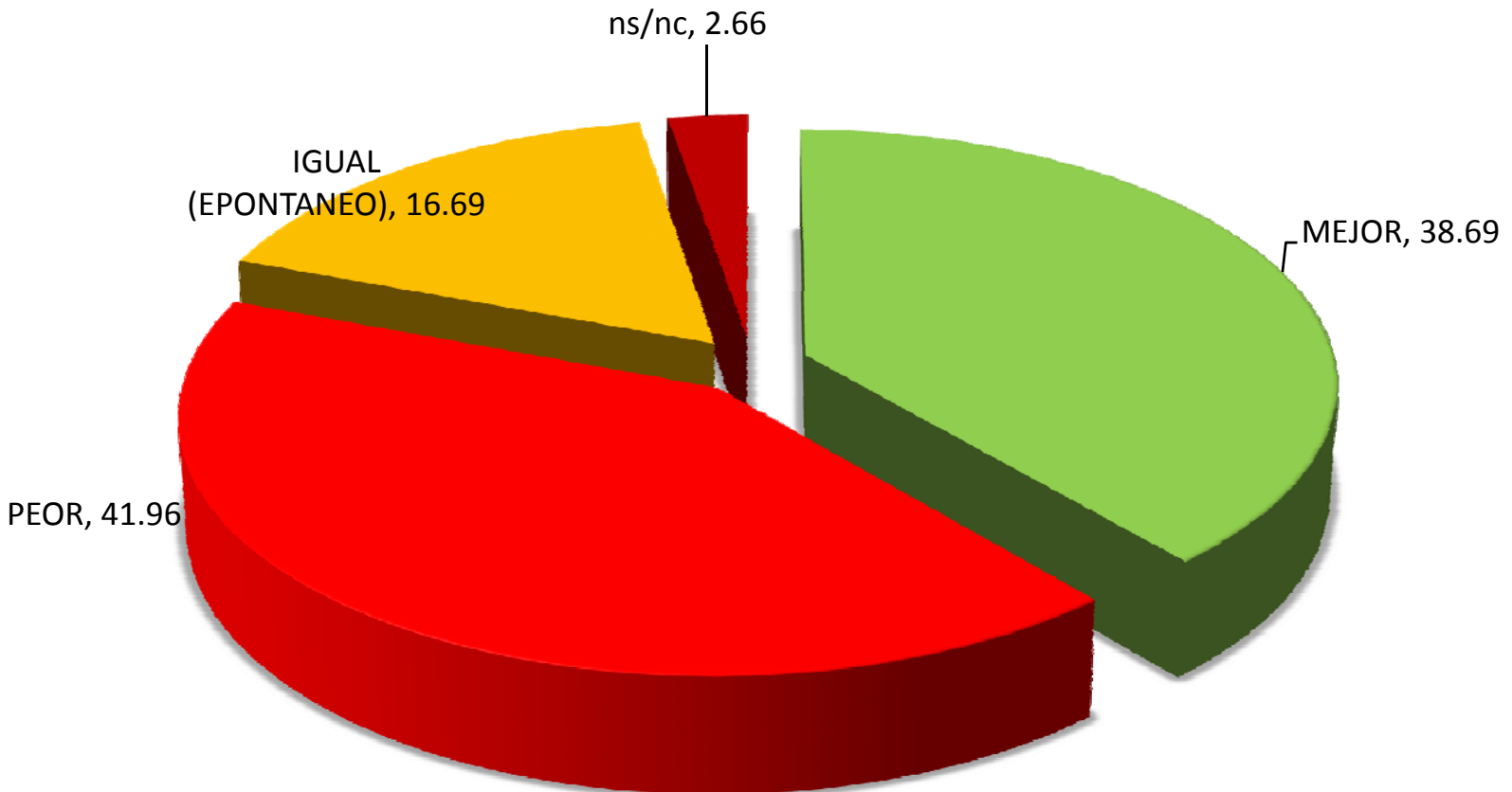
En quién confía usted más: ¿En los diputados Locales, en los jueces y magistrados o en el Gobernador y su equipo?



		EL GOBERNADOR Y SU EQUIPO	LOS DIPUTADOS LOCALES	JUECES Y MAGISTRADOS	Ninguno (espontaneo)	ns/nc	Total
GEOGRÁFICAMENTE	ZMG	28.84	7.12	18.69	39.66	5.69	100.00
	INTERIOR ESTADO	35.07	7.87	10.67	43.87	2.53	100.00



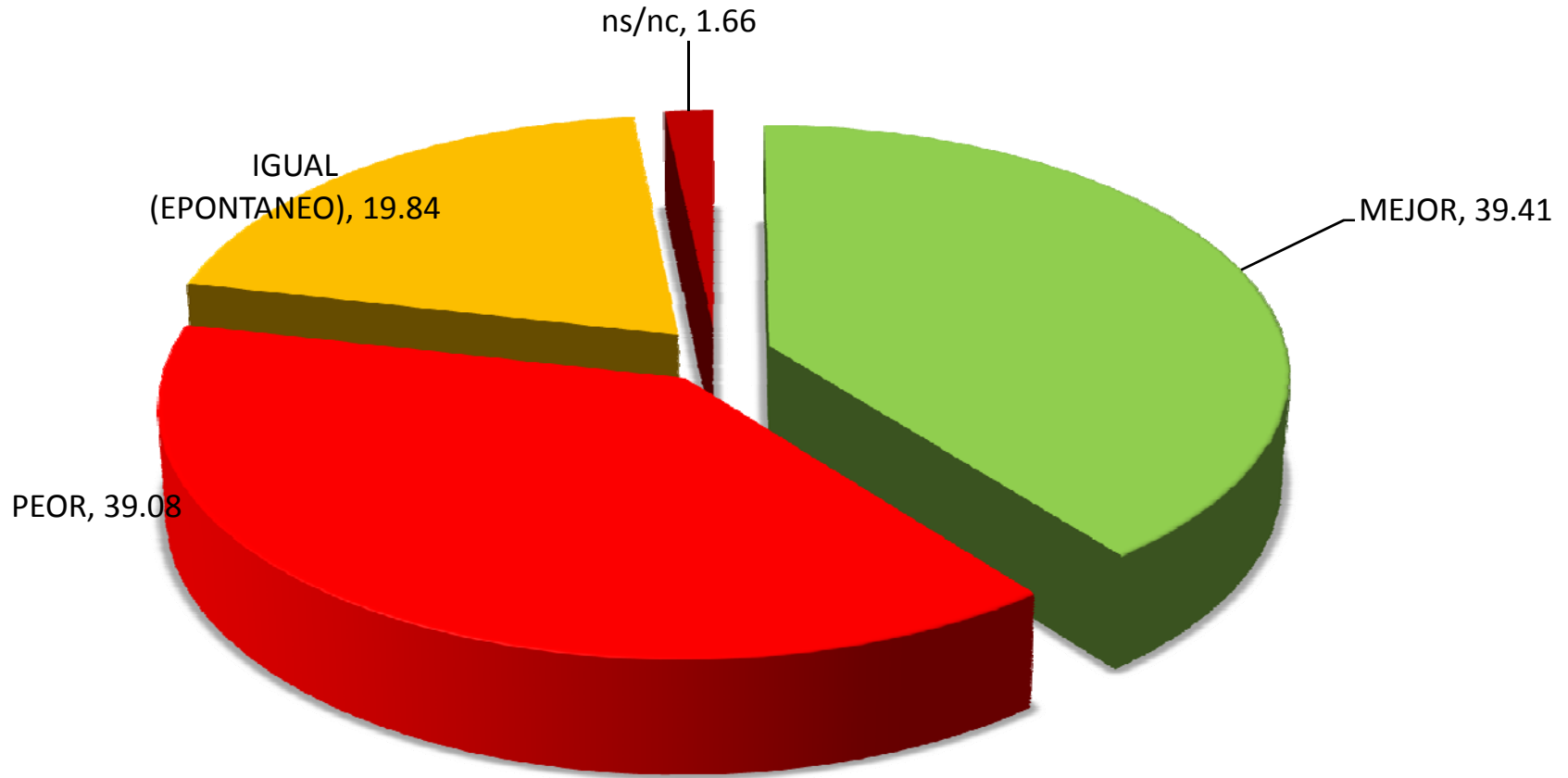
En el último año, ¿considera usted que la seguridad pública en Jalisco, los últimos doce meses está mejor o peor?



		MEJOR	PEOR	IGUAL (EPONTANEO)	ns/nc	Total
GEOGRÁFICAMENTE	ZMG	37.19	43.55	18.22	1.04	100.00
	INTERIOR ESTADO	40.80	39.73	14.53	4.93	100.00



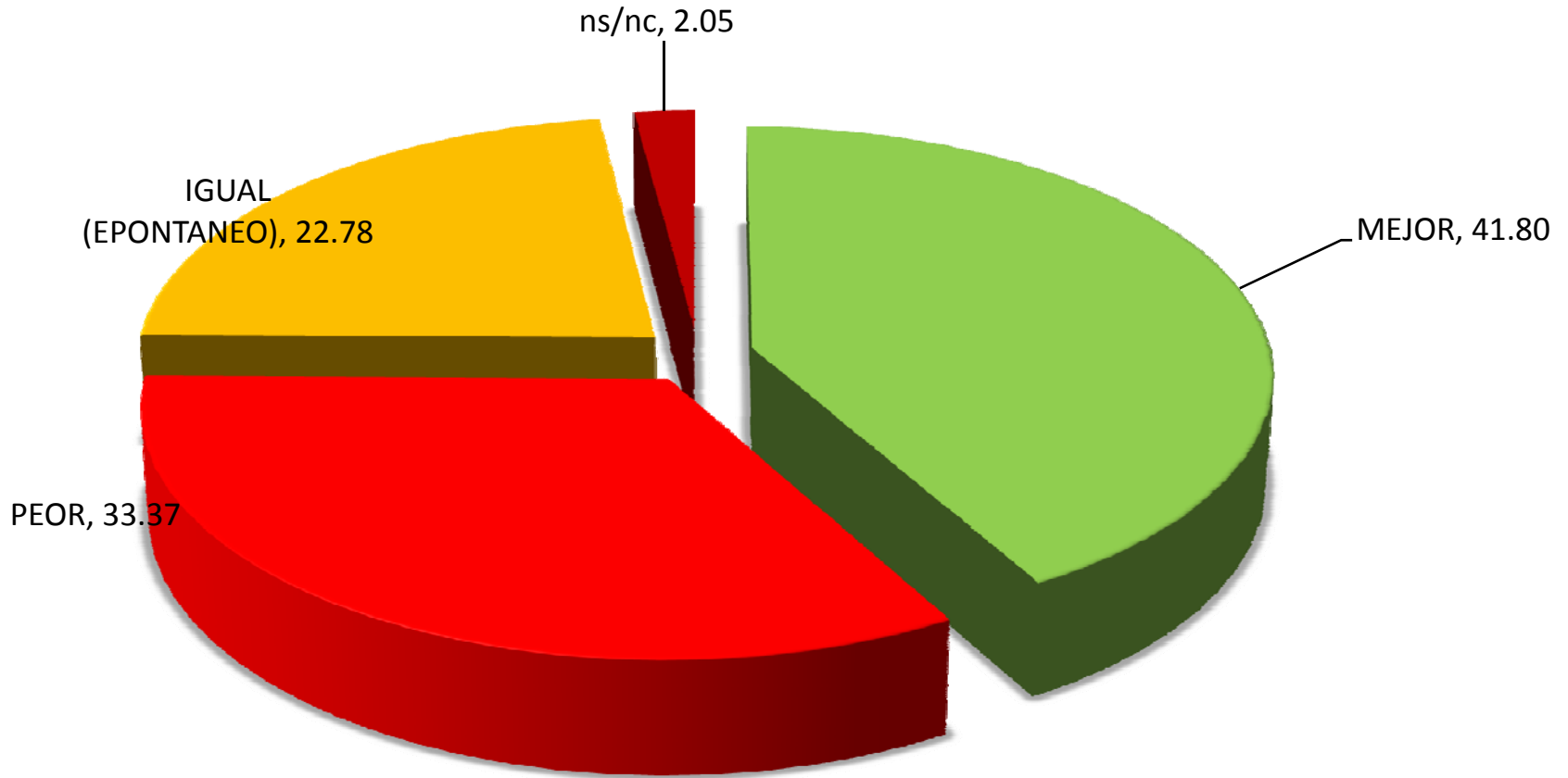
En el último año, ¿considera usted que la seguridad pública en el municipio donde vive, en los últimos doce meses está mejor o peor?



		MEJOR	PEOR	IGUAL (EPONTANEO)	ns/nc	Total
GEOGRÁFICAMENTE	ZMG	37.38	41.37	20.21	1.04	100.00
	INTERIOR ESTADO	42.27	35.87	19.33	2.53	100.00



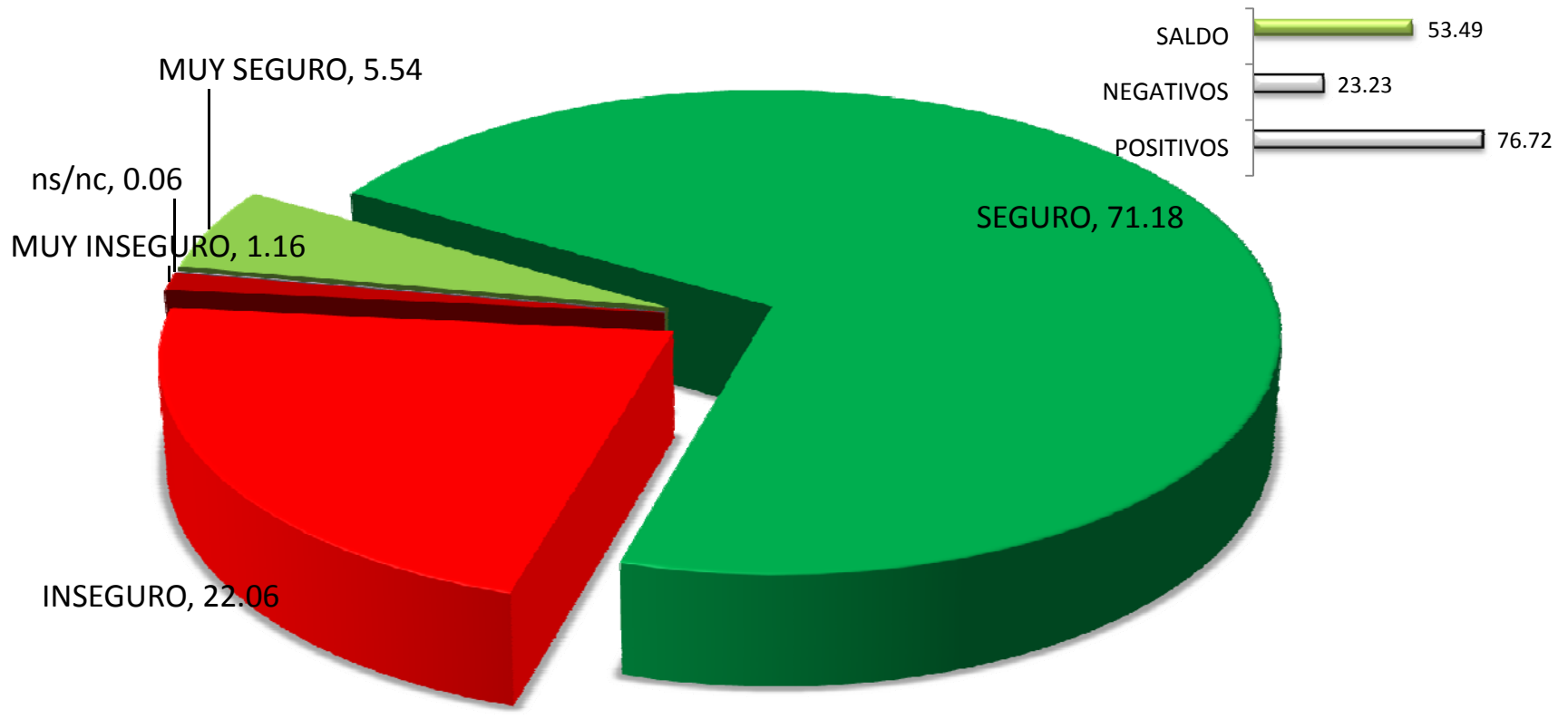
En el último año, ¿considera usted que la seguridad pública en la colonia donde vive, en los últimos doce meses está mejor o peor?



		MEJOR	PEOR	IGUAL (EPONTANEO)	ns/nc	Total
GEOGRÁFICAMENTE	ZMG	39.75	36.05	22.49	1.71	100.00
	INTERIOR ESTADO	44.67	29.60	23.20	2.53	100.00



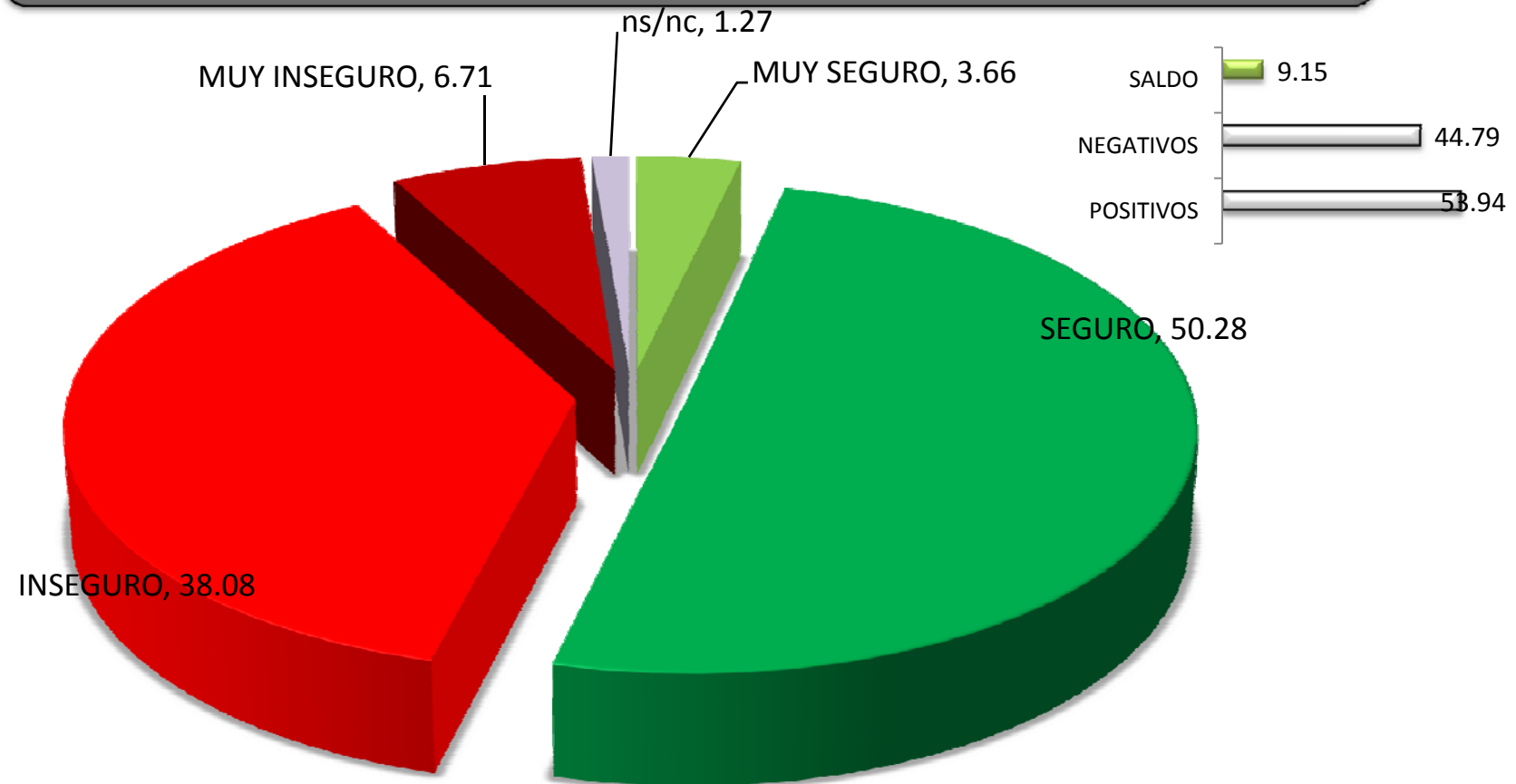
Personalmente, ¿qué tan seguro se siente usted en la colonia donde vive?



		MUY SEGURO	SEGURO	INSEGURO	MUY INSEGURO	ns/nc	Total	POSITIVOS	NEGATIVOS	SALDO
GEOGRÁFICAMENTE	ZMG	4.17	64.14	30.08	1.52	0.09	100.00	68.31	31.59	36.72
	INTERIOR ESTADO	7.47	81.07	10.80	0.67		100.00	88.53	11.47	77.07



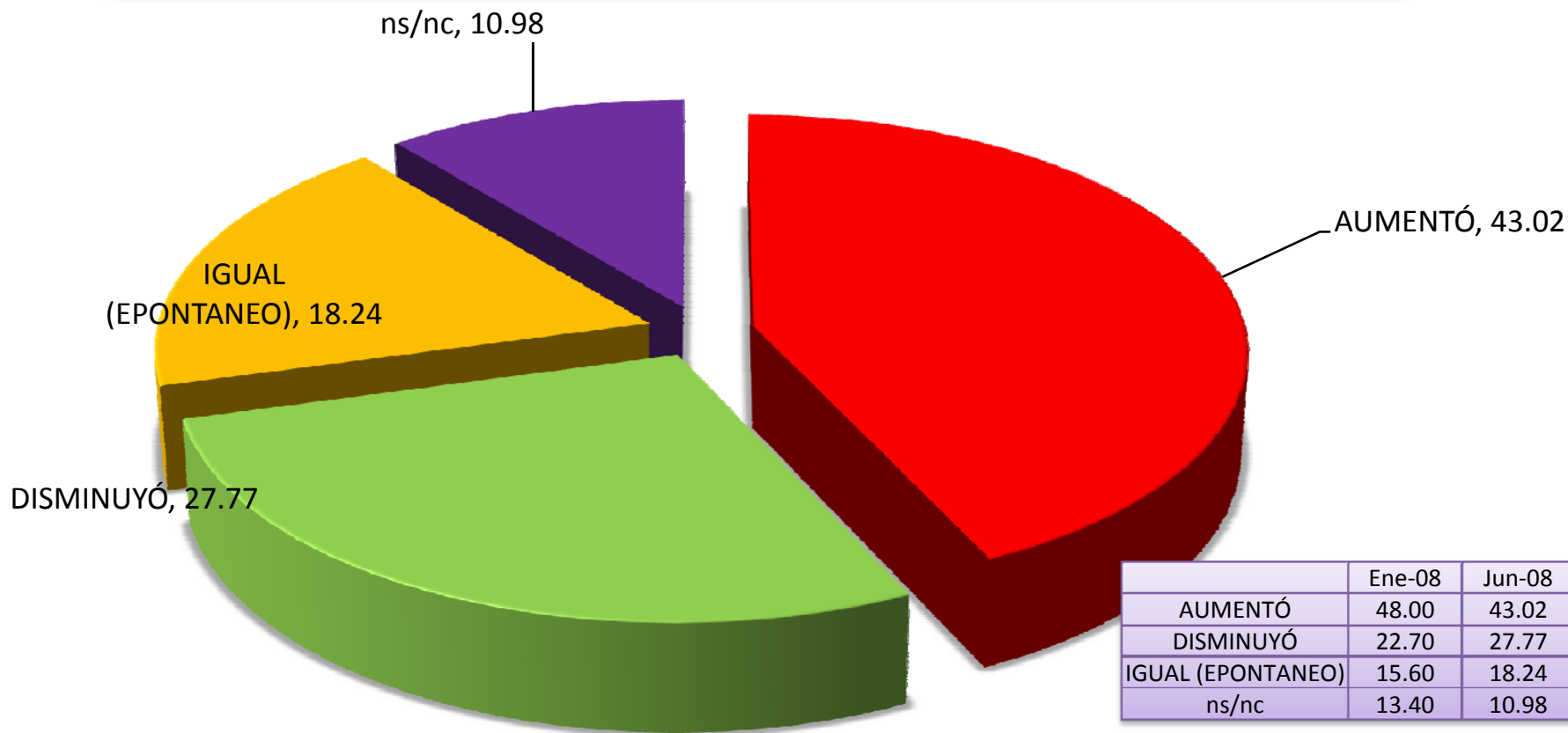
Personalmente, ¿qué tan seguro se siente usted cuando deja su casa sola?



		MUY SEGURO	SEGURO	INSEGURO	MUY INSEGURO	ns/nc	Total	POSITIVOS	NEGATIVOS	SALDO
GEOGRÁFICAMENTE	ZMG	3.13	43.83	43.17	8.44	1.42	100.00	46.96	51.61	-4.65
	INTERIOR ESTADO	4.40	59.33	30.93	4.27	1.07	100.00	63.73	35.20	28.53



Ahora hablando del narcomenudeo, ¿Considera usted que durante los últimos doce meses el narcomenudeo, aumentó o disminuyó en su localidad?

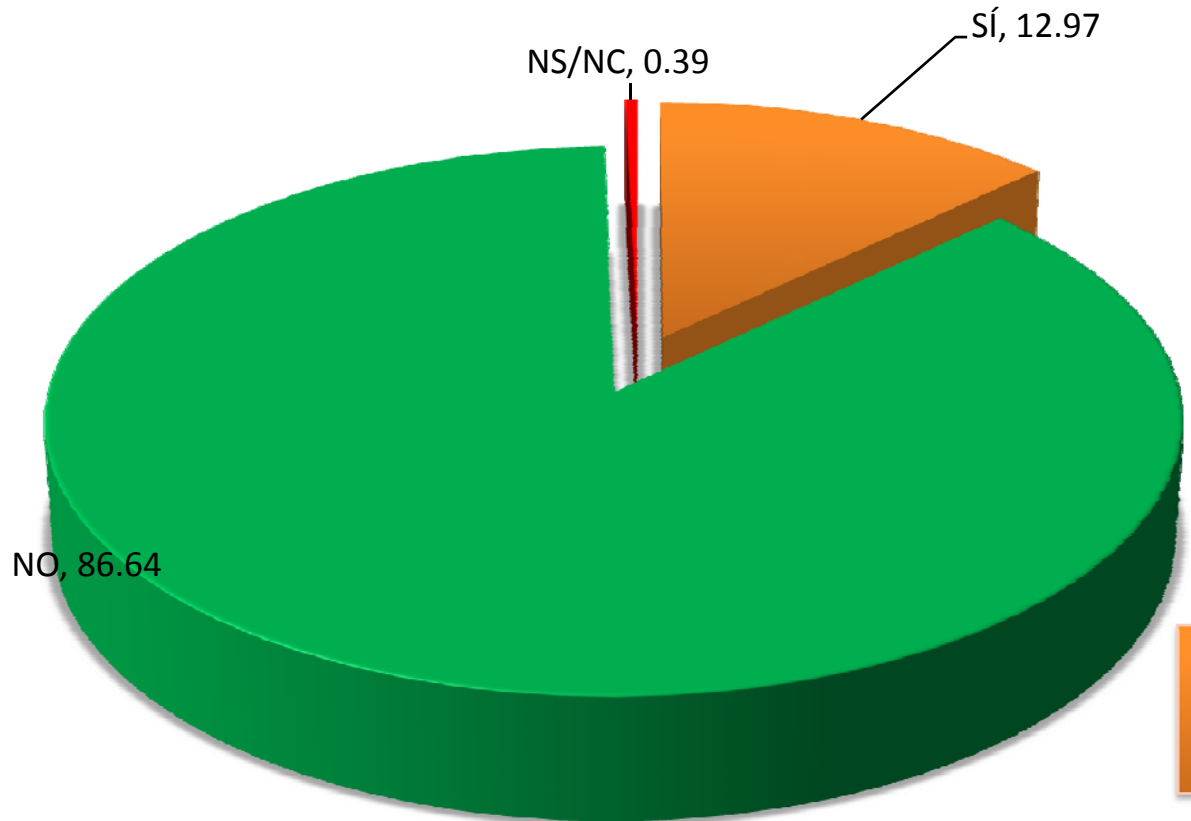


	Ene-08	Jun-08
AUMENTÓ	48.00	43.02
DISMINUYÓ	22.70	27.77
IGUAL (EPONTANEO)	15.60	18.24
ns/nc	13.40	10.98

		AUMENTÓ	DISMINUYÓ	IGUAL (EPONTANEO)	ns/nc	Total
GEOGRÁFICAMENTE	ZMG	40.23	32.92	18.12	8.73	100.00
	INTERIOR ESTADO	46.93	20.53	18.40	14.13	100.00



En los últimos doce meses ¿Usted o alguno de sus familiares directos que viven con usted, fue víctima de algún delito en el Estado de Jalisco?

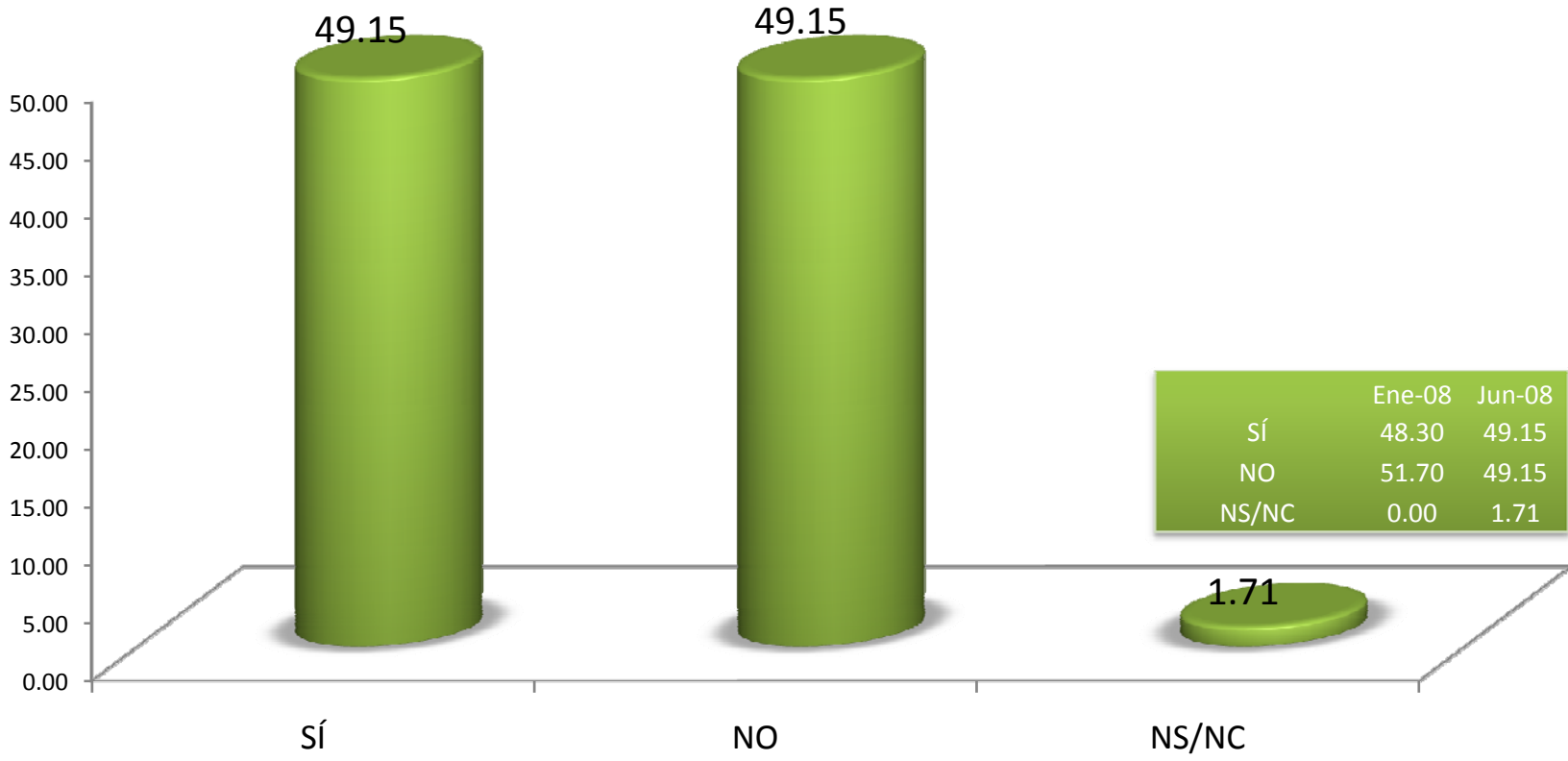


	Ene-08	Jun-08
SÍ	13.30	12.97
NO	86.70	86.64
NS/NC	0.00	0.39

		SÍ	NO	NS/NC	TOTAL
GEOGRÁFICAMENTE	ZMG	14.71	84.91	0.38	100.00
	INTERIOR ESTADO	10.53	89.07	0.40	100.00



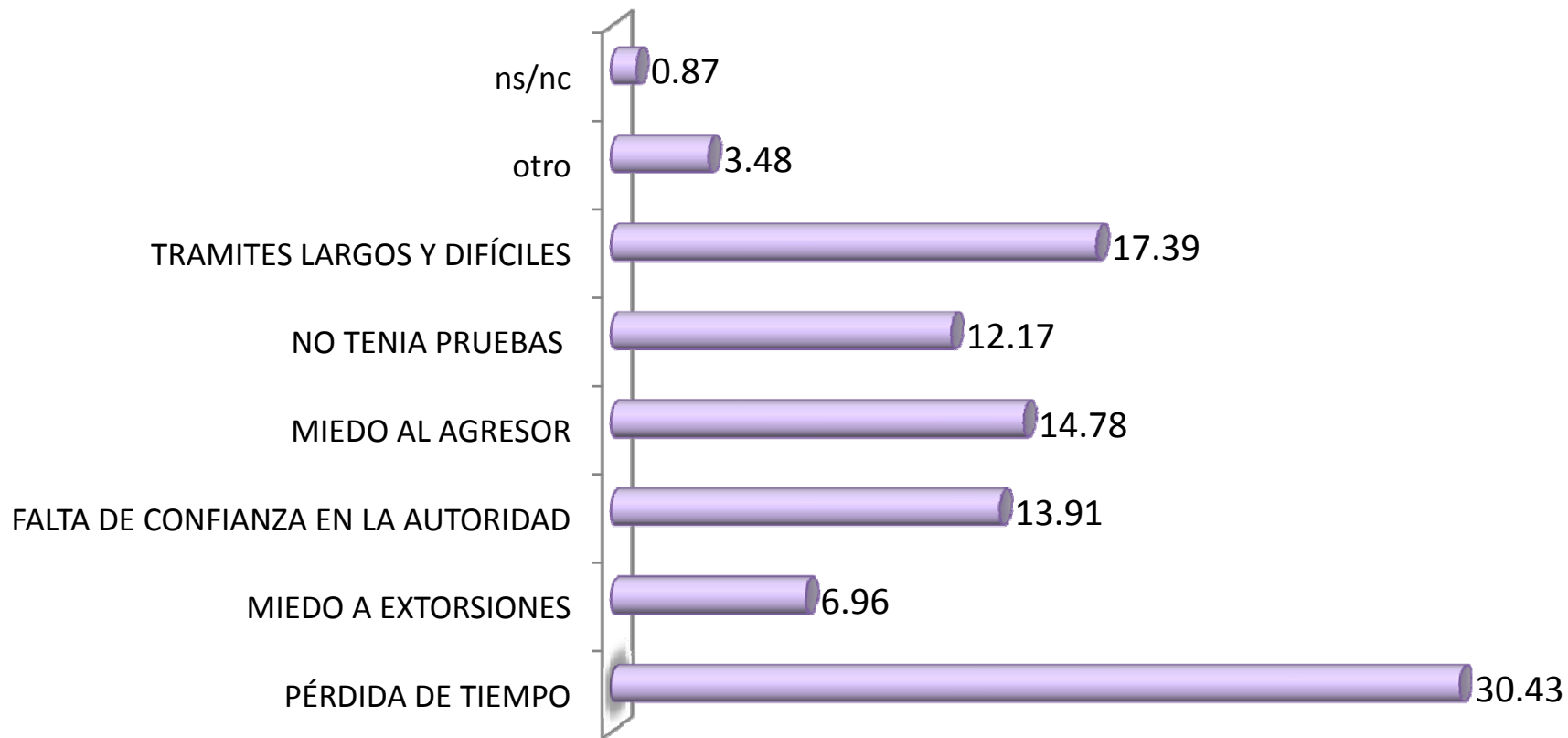
¿Se denunció el delito? (Del 12.9% que fue víctima de un delito)



		sí	NO	NS/NC	TOTAL
GEOGRÁFICAMENTE	ZMG	50.97	46.45	2.58	100.00
	INTERIOR ESTADO	45.57	54.43		100.00



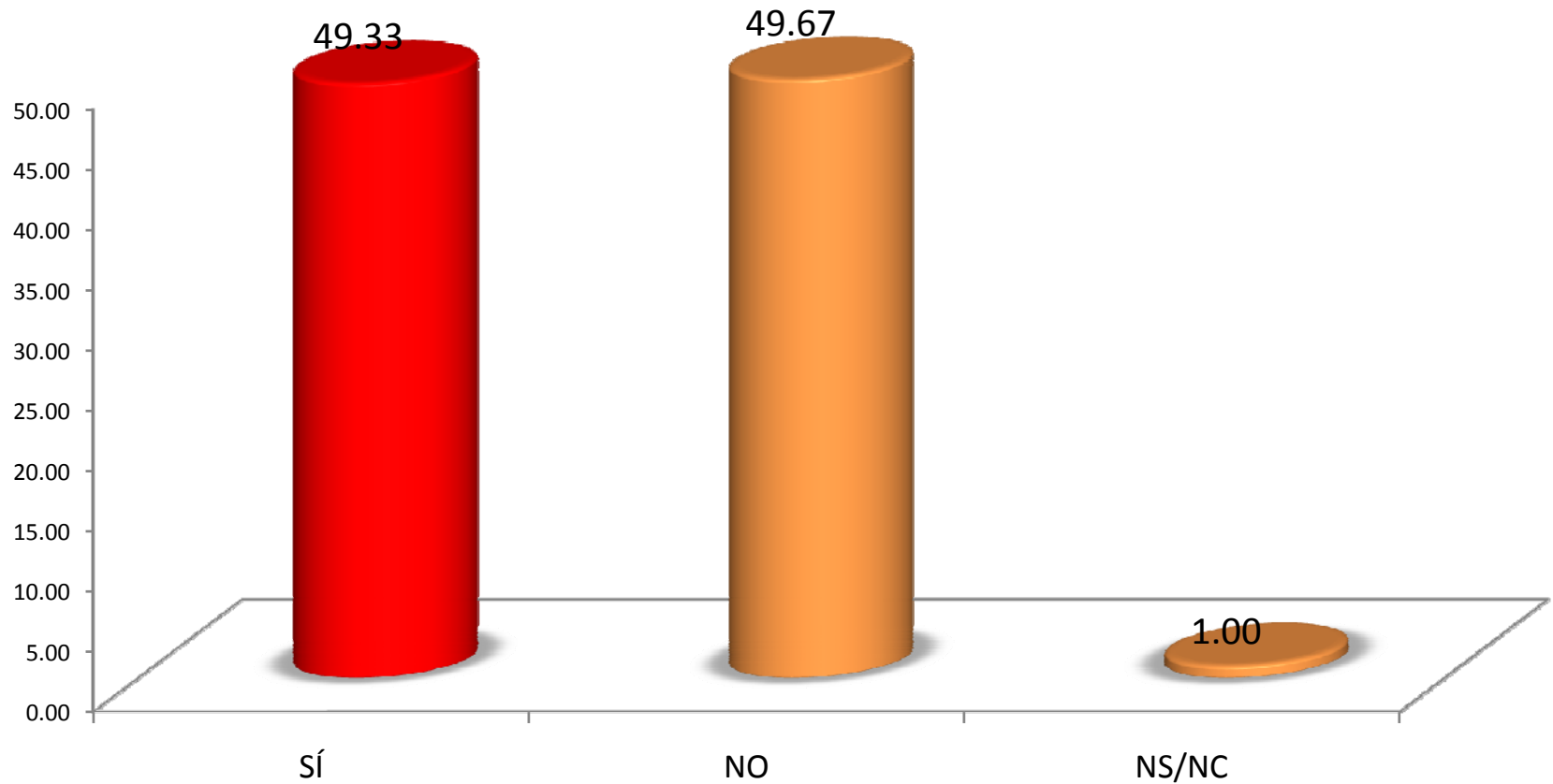
¿Por qué no denunció el delito? (Entre los que fueron víctimas de un delito y no lo denunciaron)



		PÉRDIDA DE TIEMPO	MIEDO A EXTORSIONES	FALTA DE CONFIANZA EN LA AUTORIDAD	MIEDO AL AGRESOR	NO TENIA PRUEBAS	TRAMITES LARGOS Y DIFÍCILES	otro	ns/nc	Total
GEOGRÁFICAMENTE	ZMG	22.22	6.94	18.06	18.06	12.50	15.28	5.56	1.39	100.00
	INTERIOR ESTADO	44.19	6.98	6.98	9.30	11.63	20.93			100.00



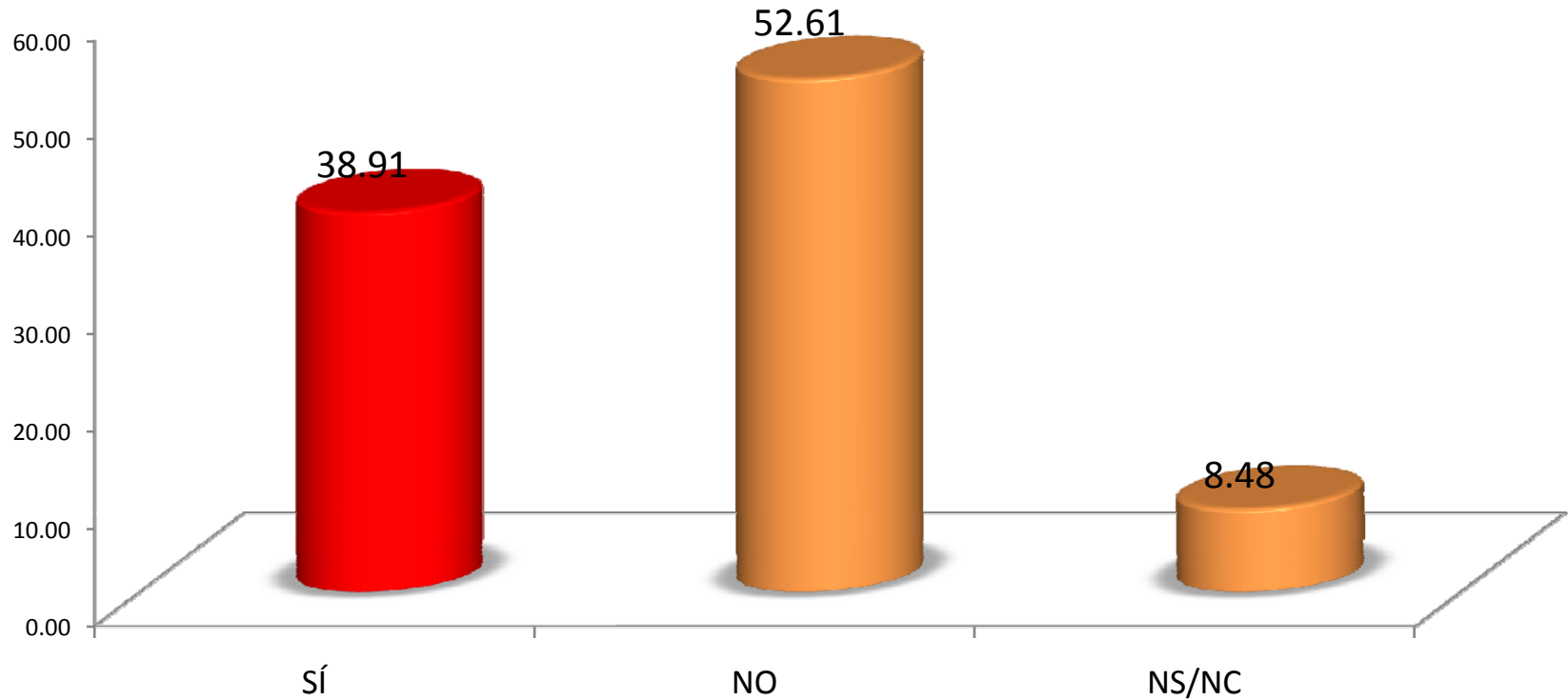
¿Tiene su vivienda delincuencia o vandalismo en la zona?



		SÍ	NO	NS/NC	TOTAL
GEOGRÁFICAMENTE	ZMG	57.50	41.18	1.33	100.00
	INTERIOR ESTADO	37.87	61.60	0.53	100.00



¿Hay venta de drogas en la zona en la que vive, cerca de su vivienda?



		SÍ	NO	NS/NC	TOTAL
GEOGRÁFICAMENTE	ZMG	42.41	46.77	10.82	100.00
	INTERIOR ESTADO	34.00	60.80	5.20	100.00

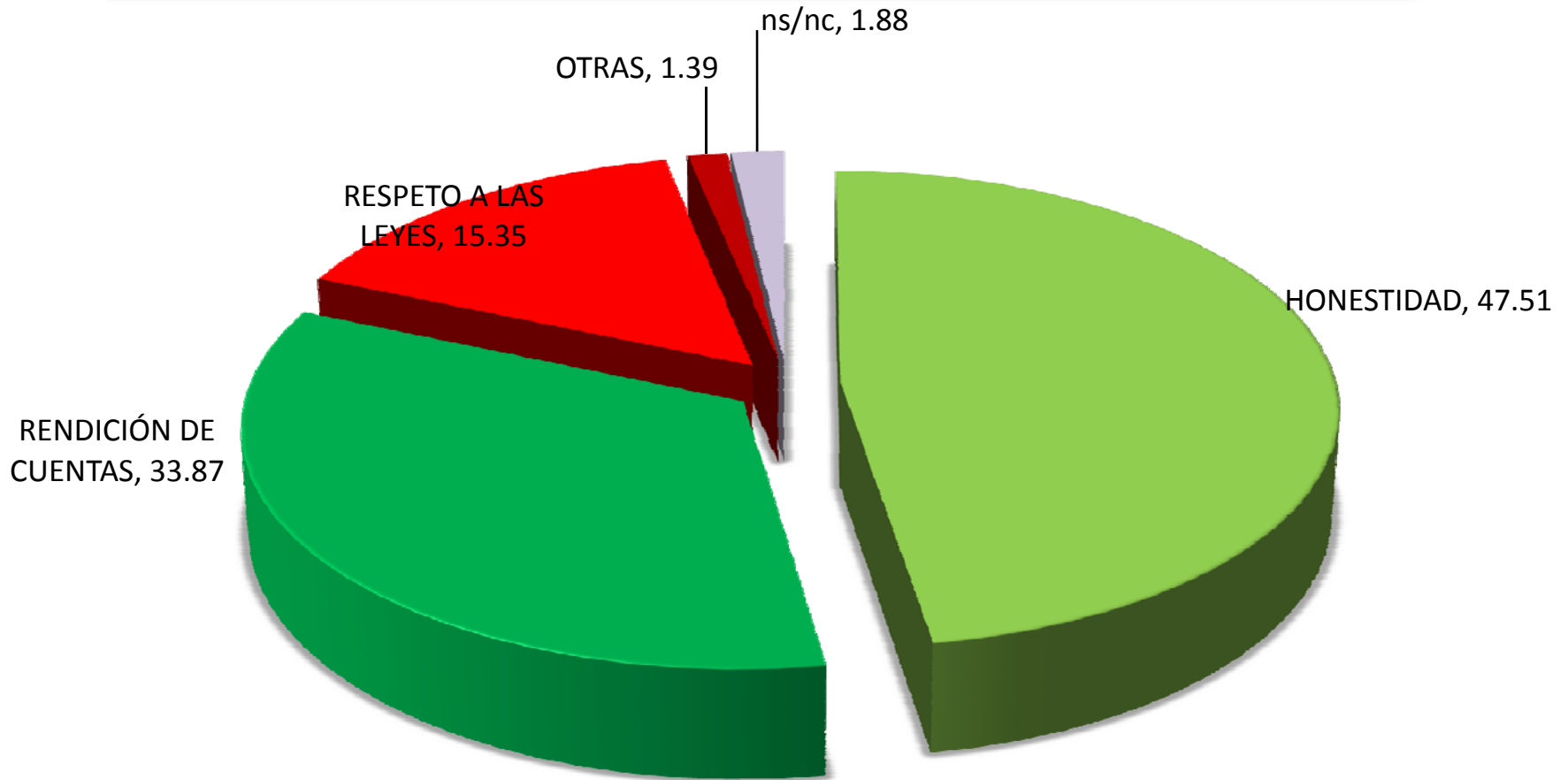


BUEN

GOBIERNO



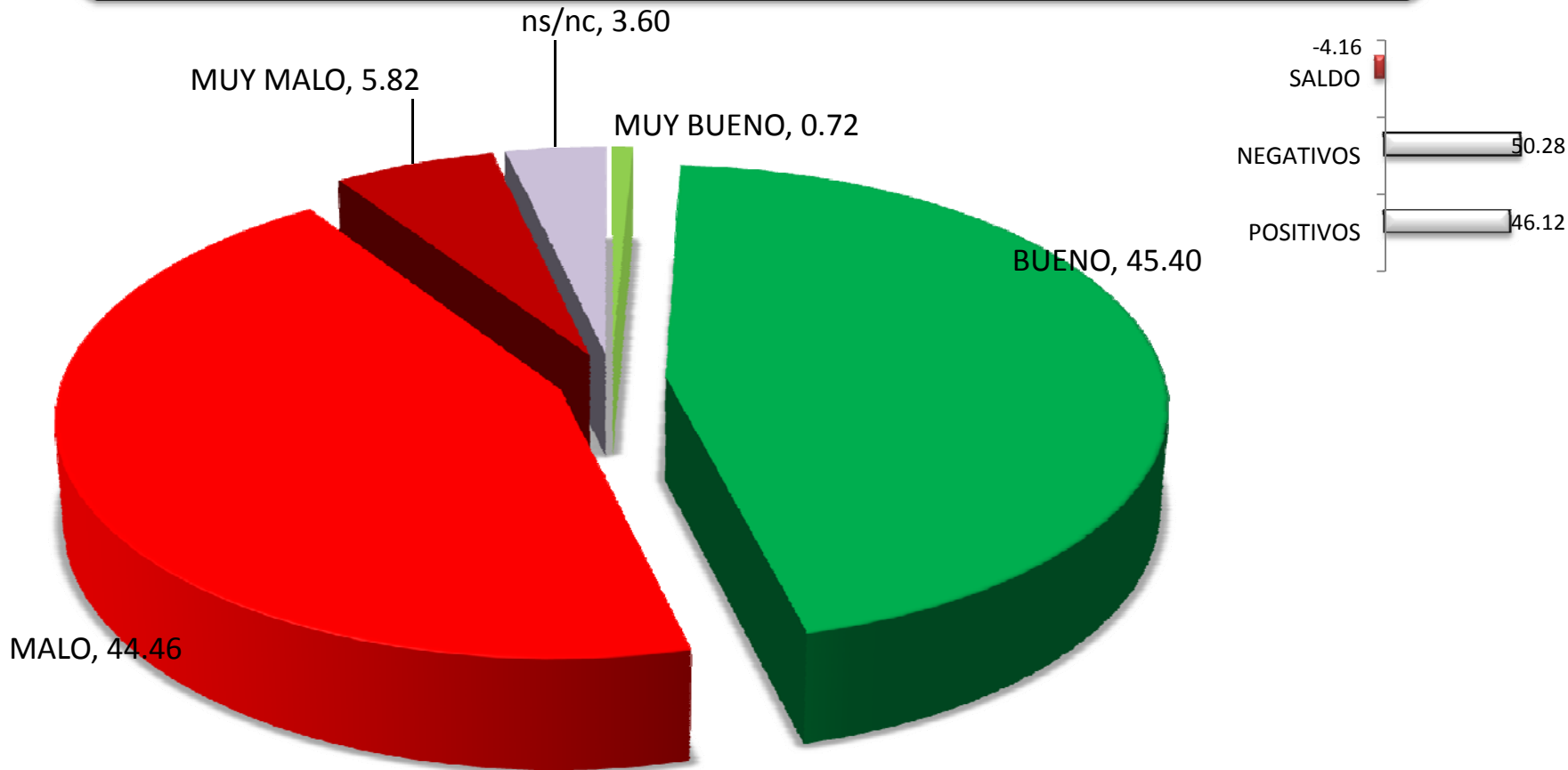
¿Qué entiende usted por transparencia en el gobierno?



		HONESTIDAD	RENDICIÓN DE CUENTAS	RESPETO A LAS LEYES	OTRAS	ns/nc	Total
GEOGRÁFICAMENTE	ZMG	46.20	33.40	16.70	1.99	1.71	100.00
	INTERIOR ESTADO	49.33	34.53	13.47	0.53	2.13	100.00



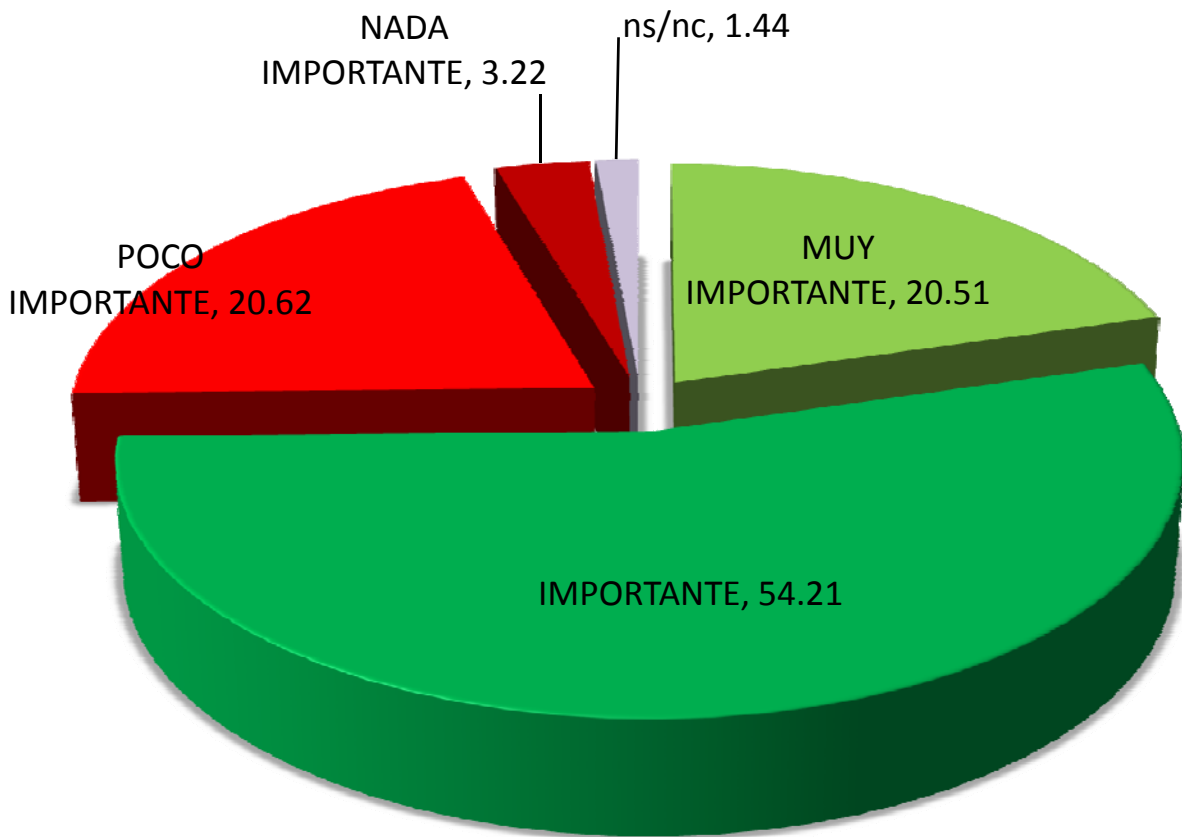
¿Cómo califica usted la capacidad para desempeñar su trabajo de los servidores públicos en general?



		MUY BUENO	BUENO	MALO	MUY MALO	ns/nc	Total	POSITIVOS	NEGATIVOS	SALDO
GEOGRÁFICAMENTE	ZMG	0.85	46.39	42.98	6.17	3.61	100.00	47.25	49.15	-1.90
	INTERIOR ESTADO	0.53	44.00	46.53	5.33	3.60	100.00	44.53	51.87	-7.33



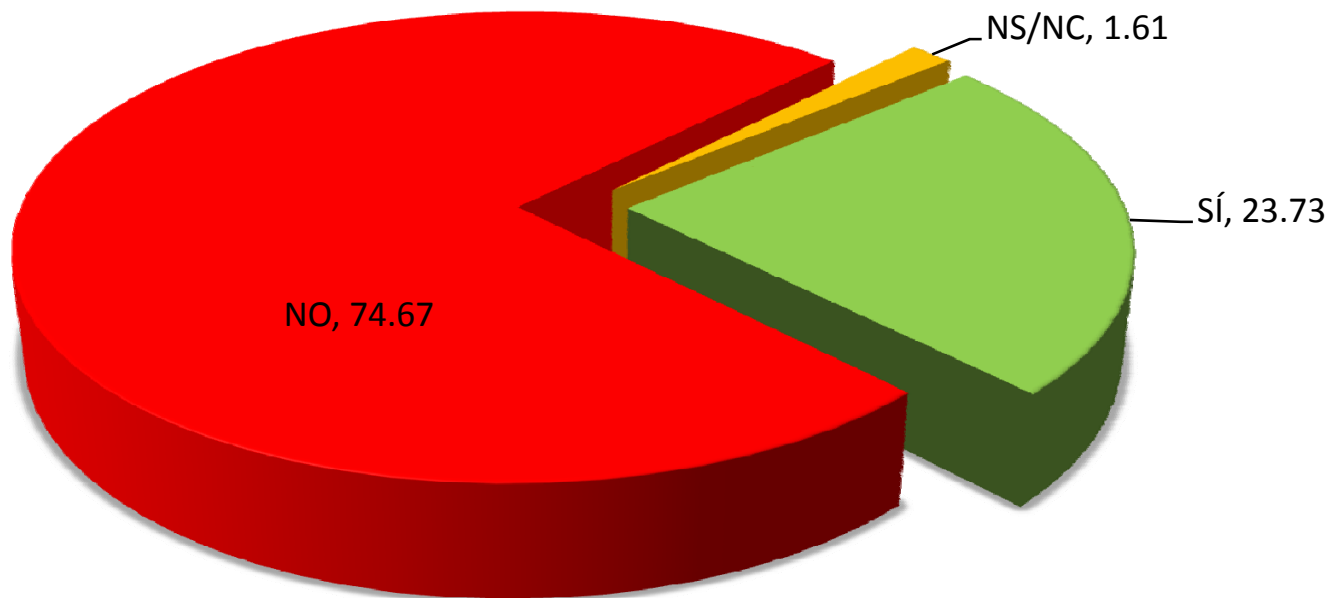
Cambiando el tema, ¿Qué tan importante considera usted la participación ciudadana en el ejercicio de gobierno?



		MUY IMPORTANTE	IMPORTANTE	POCO IMPORTANTE	NADA IMPORTANTE	ns/nc	Total	POSITIVOS	NEGATIVOS	SALDO
GEOGRÁFICAMENTE	ZMG	19.17	49.43	26.00	3.70	1.71	100.00	68.60	29.70	38.90
	INTERIOR ESTADO	22.40	60.93	13.07	2.53	1.07	100.00	83.33	15.60	67.73



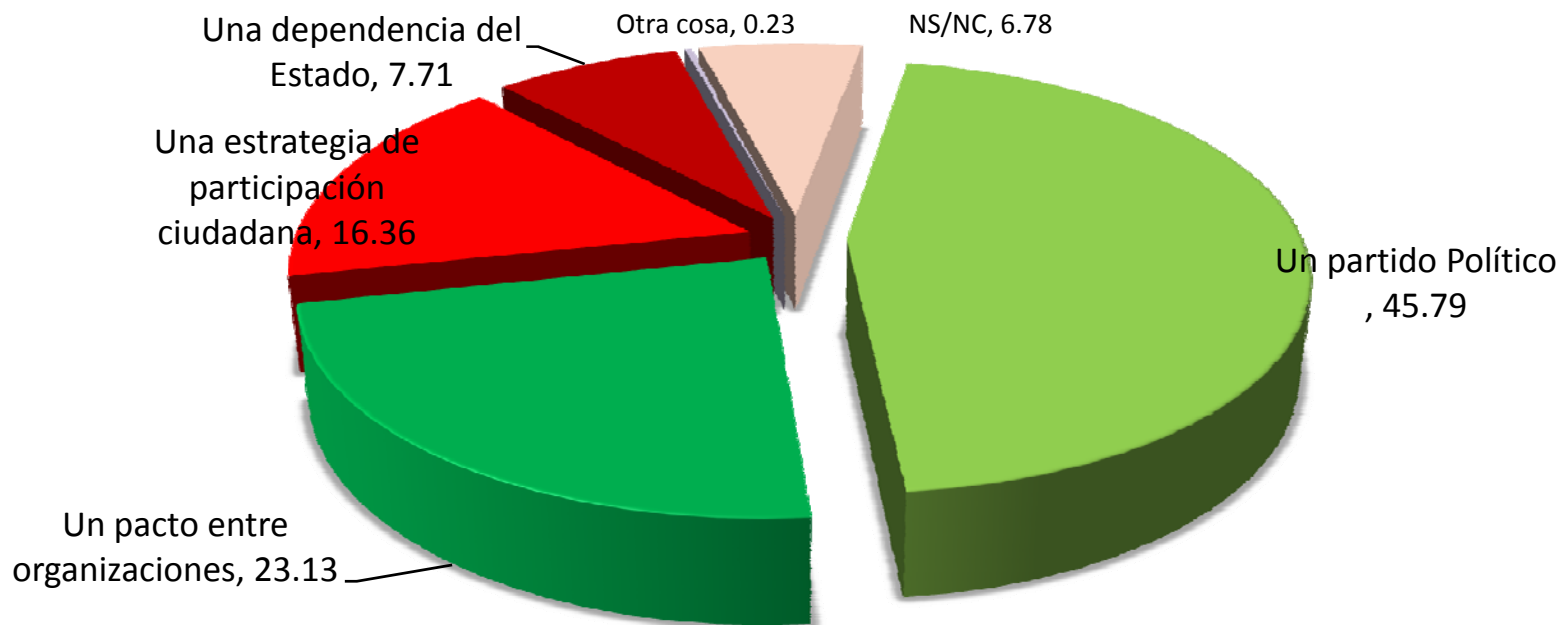
¿USTED, HA ESCUCHADO O HA OÍDO HABLAR EN JALISCO DE "LA GRAN ALIANZA"?



		SÍ	NO	NS/NC	TOTAL
GEOGRÁFICAMENTE	ZMG	22.49	75.52	1.99	100.00
	INTERIOR ESTADO	25.47	73.47	1.07	100.00
NIVEL DE ESCOLARIDAD	Sin estudios.	13.58	83.95	2.47	100.00
	Primaria	20.44	78.33	1.23	100.00
	Secundaria	24.85	73.95	1.20	100.00
	Preparatoria o carrera técnico o comercial	23.39	74.40	2.22	100.00
	Universidad o más	34.00	64.00	2.00	100.00



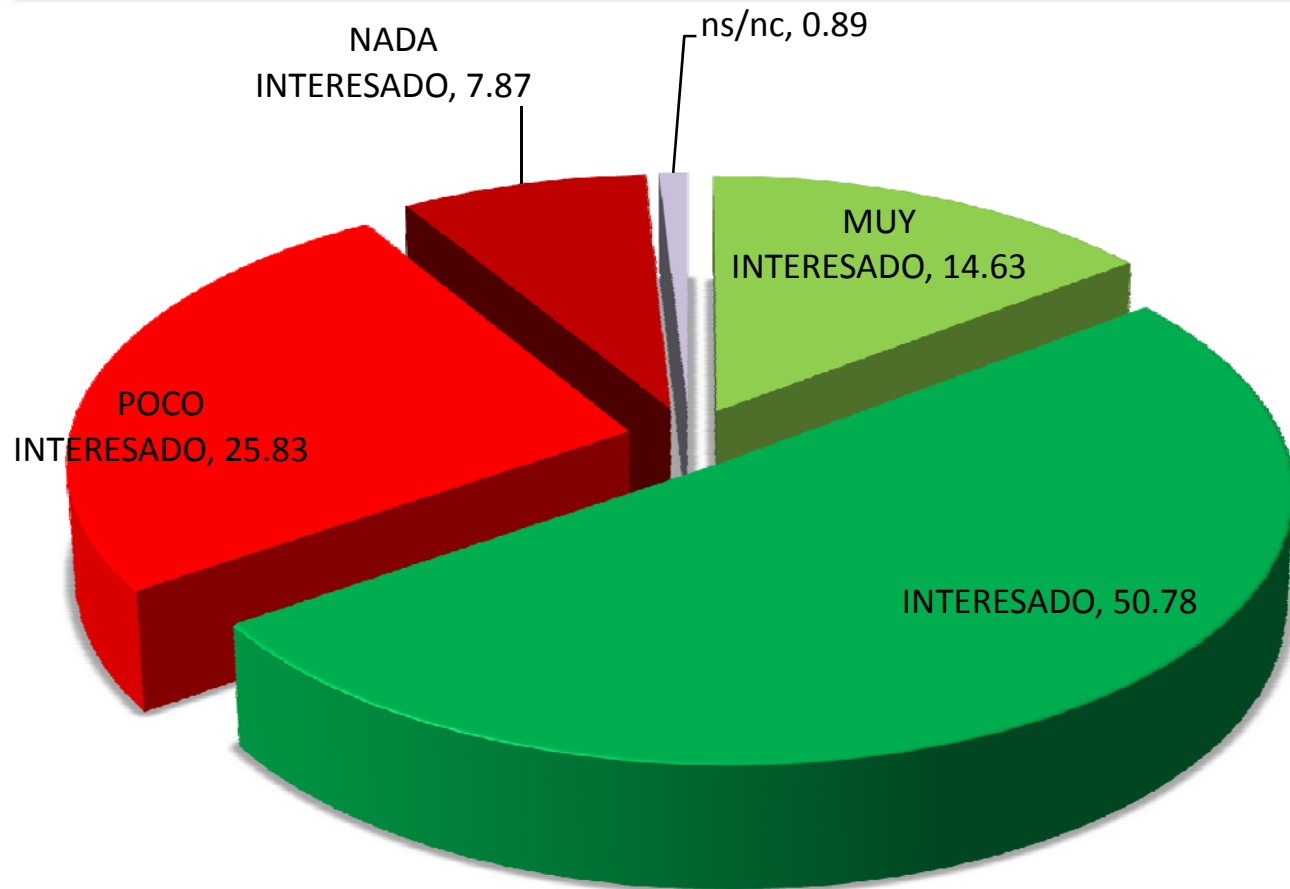
¿Que significa para usted la Gran Alianza por Jalisco? (ENTRE LOS QUE HABÍAN OÍDO DE ELLA)



		Un partido Político	Un pacto entre organizaciones	Una estrategia de participación ciudadana	Una dependencia del Estado	Otra cosa	NS/NC	Total
GEOGRÁFICAMENTE	ZMG	39.24	26.58	16.03	9.70	0.42	8.02	100.00
	INTERIOR ESTADO	53.93	18.85	16.75	5.24		5.24	100.00
NIVEL DE ESCOLARIDAD	Sin estudios.	72.73		9.09			18.18	100.00
	Primaria	50.60	20.48	10.84	12.05		6.02	100.00
	Secundaria	51.20	24.70	15.06	3.61		5.42	100.00
	Preparatoria o carrera técnico o comercial	37.93	25.00	18.97	9.48	0.86	7.76	100.00
	Universidad o más	33.33	23.53	25.49	11.76		5.88	100.00



Personalmente, ¿Qué tan interesado está usted en participar en actividades de mejora en su colonia o comunidad?



		MUY INTERESADO	INTERESADO	POCO INTERESADO	NADA INTERESADO	ns/nc	Total
GEOGRÁFICAMENTE	ZMG	11.48	49.53	30.08	8.16	0.76	100.00
	INTERIOR ESTADO	19.07	52.53	19.87	7.47	1.07	100.00



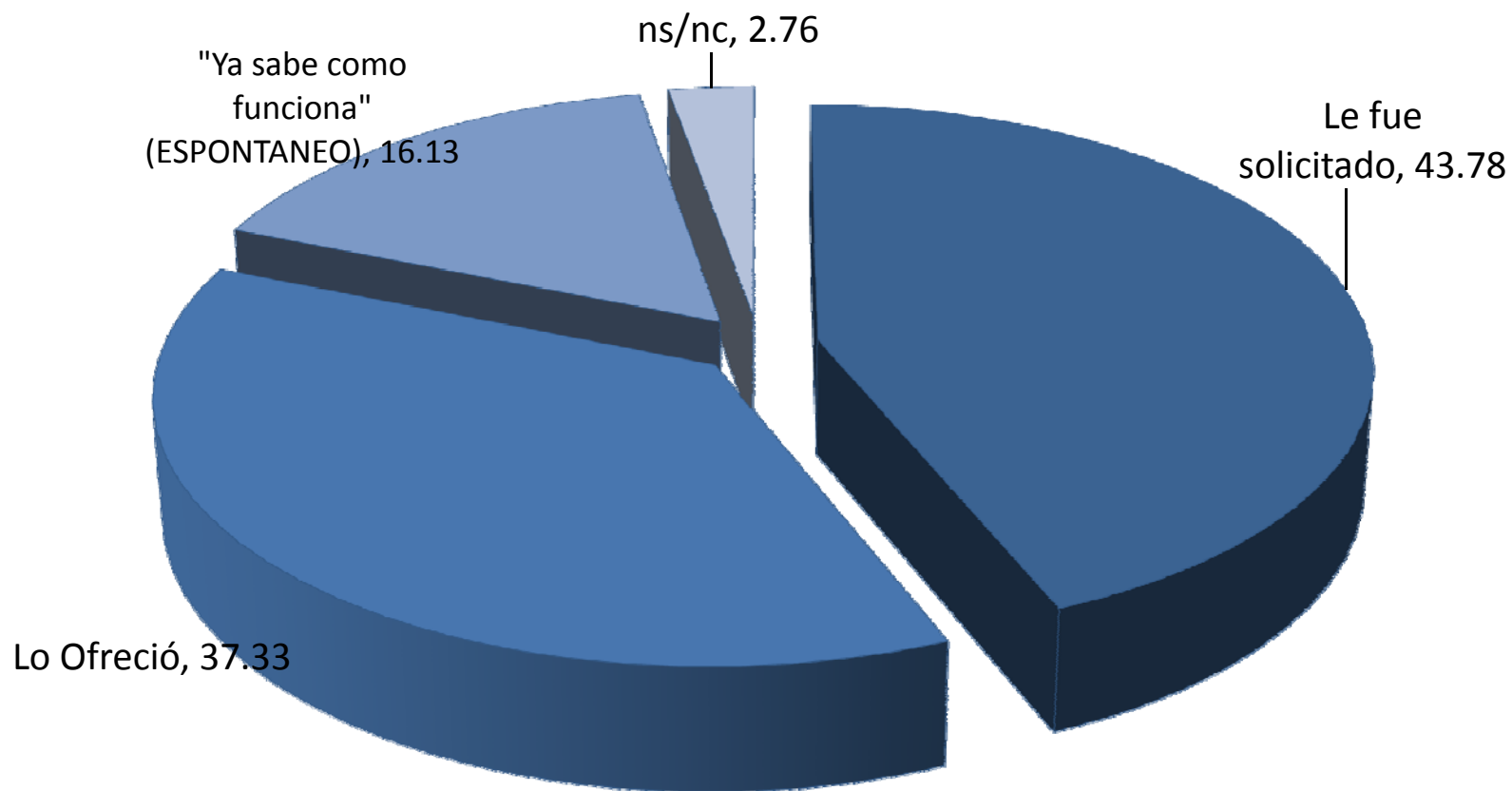
¿En los últimos doce meses ha dado mordida a alguna autoridad o en alguna dependencia?



		sí	NO	NS/NC	TOTAL
GEOGRÁFICAMENTE	ZMG	15.37	83.49	1.14	100.00
	INTERIOR ESTADO	7.33	92.27	0.40	100.00
SEXO	MUJER	8.93	89.83	1.24	100.00
	HOMBRE	15.02	84.55	0.44	100.00
NIVEL DE ESCOLARIDAD	Sin estudios.	1.23	98.77		100.00
	Primaria	4.93	94.09	0.99	100.00
	Secundaria	11.68	87.72	0.60	100.00
	Preparatoria o carrera técnico o comercial	17.54	81.65	0.81	100.00
	Universidad o más	20.00	78.67	1.33	100.00
NIVEL DE INGRESOS DEL HOGAR	HASTA 1,470 PESOS (HASTA 1 SM)	4.35	95.65		100.00
	DE 1,471 A 4,410 (1 A 3 VSM)	6.96	92.20	0.84	100.00
	DE 4,411 A 7,350 (3 A 5 VSM)	11.96	87.27	0.78	100.00
	DE 7,351 A 10,290 (5 A 7 VSM)	14.83	84.14	1.02	100.00
	DE 10,291 A 14,700 (7 A 10 VSM)	21.15	77.88	0.96	100.00
	DE 14,701 Y MAS (MAS DE 10 VSM)	21.54	78.46		100.00



¿Le fue solicitado el pago o usted lo ofreció?



		Le fue solicitado	Lo Ofreció	"Ya sabe como funciona" (ESPONTANEO)	ns/nc	Total
GEOGRÁFICAMENTE	ZMG	44.44	35.19	17.28	3.09	100.00
	INTERIOR ESTADO	41.82	43.64	12.73	1.82	100.00



Dígame usted sí o no ha realizado esto alguna vez en los últimos treinta días

Pedir o pagar al camión de recolección de basura de la delegación o municipio que se lleve la basura

29.82

Evitar o pagar para no ser infraccionado o detenido por un agente de tránsito despues de haber cometido una infracción

12.03

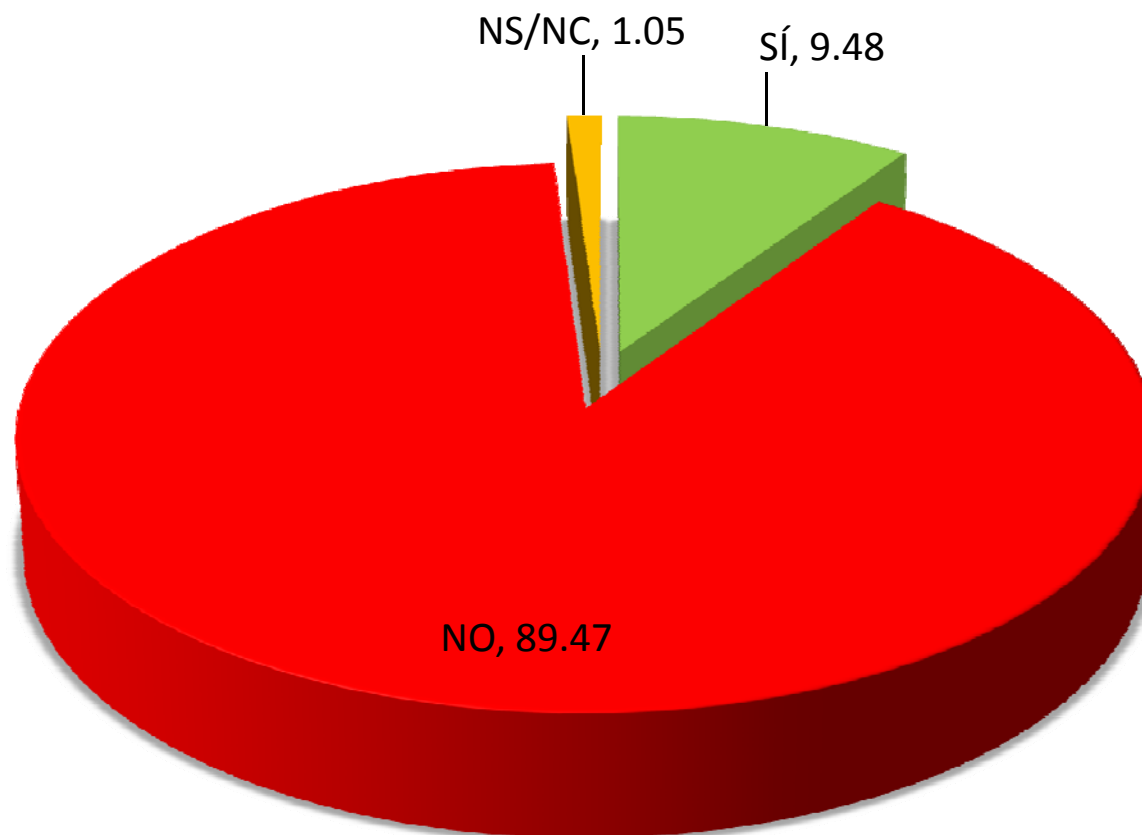
Estacionar el automóvil en la vía pública en lugares controlados por personas que se apropian de ellos "los viene viene"

19.12

SOLAMENTE PRESENTADOS LOS "SÍES"		Estacionar el automóvil en la vía pública en lugares controlados por personas que se apropian de ellos "los viene viene"	Evitar o pagar para no ser infraccionado o detenido por un agente de tránsito despues de haber cometido una infracción	Pedir o pagar al camión de recolección de basura de la delegación o municipio que se lleve la basura
GEOGRÁFICAMENTE	ZMG	24.48	16.13	38.99
	INTERIOR ESTADO	11.60	6.27	16.93



¿Ha accedido usted a alguna página de Internet del Gobierno del Estado de Jalisco en búsqueda de información?



		SÍ	NO	NS/NC	TOTAL
GEOGRÁFICAMENTE	ZMG	12.14	86.72	1.14	100.00
	INTERIOR ESTADO	5.73	93.33	0.93	100.00





PUERTO VALLARTA:
Avda. México 1320-int 5
Colonia Cinco de Diciembre
c.p. 48350

GUADALAJARA:
Avda. Vallarta 3040-int305
Minerva. Zona Vallarta Norte
c.p. 44690

