



GOBIERNO  
DE JALISCO  
PODER EJECUTIVO

INFORME DE SEGUIMIENTO  
Y EVALUACIÓN  
DE LOS PROGRAMAS  
OPERATIVOS ANUALES 2009

**TERCER TRIMESTRE**

Julio - Septiembre



## ASPECTOS GENERALES



- Introducción
- Marco Jurídico
- Metodología
- Resumen general

2  
2  
4  
5



## EMPLEO Y CRECIMIENTO

- EJE DE EMPLEO Y CRECIMIENTO
- Secretaría de Promoción Económica
  - Fondo Jalisco de Fomento Empresarial (FOJAL)
  - Secretaría de Desarrollo Urbano
  - Secretaría de Desarrollo Rural
  - Secretaría de Turismo
  - Secretaría del Trabajo y Previsión Social
  - Coordinación General de Innovación y Desarrollo
  - Comisión Estatal del Agua
  - Sistema de Tren Eléctrico Urbano

8  
9  
17  
18  
24  
37  
42  
45  
47  
51



## DESARROLLO SOCIAL

- EJE DE DESARROLLO SOCIAL
- Secretaría de Educación
  - Consejo estatal para el Fomento Deportivo y Apoyo a la Juventud (CODE)
  - Comité Administrador del Programa Estatal de Construcción de Escuelas (CAPECE)
  - Secretaría de Salud
  - Secretaría de Desarrollo Humano
  - Sistema para el Desarrollo Integral de la Familia (DIF)
  - Instituto Jalisciense de las Mujeres
  - Secretaría del Medio Ambiente para el Desarrollo Sustentable
  - Instituto Jalisciense de la Juventud
  - Secretaría de Cultura
  - Inmobiliaria y Promotora de Vivienda de Interés Público del Estado (IPROVIPE)
  - Consejo Estatal Contra las Adicciones en Jalisco (CECAJ)

53  
54  
76  
78  
80  
89  
93  
97  
99  
103  
105  
110  
112



## RESPETO Y JUSTICIA

- EJE DE RESPETO Y JUSTICIA
- Secretaría General de Gobierno
  - Procuraduría General de Justicia
  - Secretaría de Seguridad Pública Prevención y Readaptación Social
  - Secretaría de Vialidad y Transporte
  - Procuraduría Social
  - Instituto de estudios del Federalismo “Prisciliano Sánchez”

115  
116  
123  
132  
139  
144  
147



## BUEN GOBIERNO

- EJE DE BUEN GOBIERNO
- Despacho del Gobernador
  - Unidad de dependencias Auxiliares
  - Comunicación Social
  - Secretaría de Planeación
  - Secretaría de Finanzas
  - Secretaría de Administración
  - Contraloría del Estado
  - Coordinación General de Políticas Públicas
  - Coordinación General de Concertación Social

149  
150  
151  
155  
156  
160  
167  
172  
176  
178

## DIRECTORIO

179



## ASPECTOS GENERALES

INFORME DE SEGUIMIENTO  
Y EVALUACIÓN  
DE LOS PROGRAMAS  
OPERATIVOS ANUALES 2009

**TERCER TRIMESTRE**

Julio - Septiembre

**JALISCO**

ASPECTOS  
GENERALES

## Introducción

El presente informe de seguimiento muestra el avance de las metas planteadas por las dependencias de forma mensual contempladas en los Programas Operativos Anuales 2009 (POA's).

Los POA's son instrumentos que convierten los lineamientos de la planeación y programación del desarrollo de mediano y largo plazo en objetivos, acciones y metas concretas de corto plazo. (Ley de Planeación para el Estado de Jalisco y sus Municipios, Capítulo Primero, Artículo 2° Bis Fracción I inciso d).

Las metas se presentan en lo general y en particular por dependencia mismas que atienden a un solo proyecto de gobierno.

Esta información se presenta en términos de lo que la dependencia en su ejercicio de planeación previó alcanzar para cada uno de los meses (programado), y lo que realmente se muestra al término de los mismos periodos (real). Cabe mencionar que dichos datos son proporcionados por las mismas dependencias a través del Sistema de Seguimiento de Proyectos Estatales 2009.

## Marco Jurídico

En el marco normativo estatal, la facultad para organizar y conducir la planeación se encuentra conferida a nivel constitucional a favor del Titular del Poder Ejecutivo de conformidad al artículo 50 fracción X de la Constitución Política del Estado de Jalisco, mismo artículo que en su fracción XXII confiere la atribución de delegar facultades específicas en el ámbito administrativo a favor de las secretarías, dependencias, organismos y entidades auxiliares del Poder Ejecutivo. En este sentido, cada dependencia y entidad tiene a su cargo los programas de gobierno que sean acordes a la materia de su competencia, mismos que son formulados de conformidad al Plan Estatal de Desarrollo a fin de guardar congruencia y alinearse a los objetivos generales, estrategias y políticas contenidas en el mismo.

El Sistema Estatal de Planeación Democrática, que comprende el conjunto de condiciones, actividades, procedimientos, instancias e instituciones en el que participan tanto la estructura de gobierno vertical (federación – estado – municipio) como horizontal (poderes Ejecutivo, Legislativo y Judicial), en conjunción con los sectores privado y social, fue instituido con el fin de llevar a cabo en forma coordinada y concertada, el proceso de planeación del desarrollo estatal (artículo 9 de la Ley de Planeación para el Estado de Jalisco y sus Municipios). De éste se derivan los instrumentos de planeación que rigen en el Estado, planes y programas de diversos contenidos, alcances y ámbitos competenciales.

Este proceso de planeación lejos de ser uniforme y homogéneo, se compone de una serie de etapas, cada una con propósitos, mecanismos y objetivos propios que contribuyen a enriquecer, diversificar y dotar de integralidad al proceso. En este proceso trascendental para el Estado, se establecen los vínculos funcionales entre los responsables de cada dependencia o entidad de la administración pública, así como la participación de los Poderes Legislativo y Judicial, instancias federales y ciudadanos, con el fin de formular políticas públicas y tomar decisiones de manera articulada, congruente y ordenada (artículo 3° del Reglamento de la Ley de Planeación para el Estado de Jalisco y sus Municipios). Entre estas etapas se encuentran las de control, seguimiento y evaluación de los planes y programas de gobierno; sin que el marco normativo imponga restricciones sobre la periodicidad de los informes que se busca poner a disposición de la ciudadanía en particular para conocer de una manera continua y accesible, los avances en la ejecución de los programas en adición y como complemento al informe anual que debe presentar el Ejecutivo sobre el estado que guarda la administración pública.

---

Por otra parte, tanto la Ley de Planeación para el Estado de Jalisco y sus Municipios como la Ley del Presupuesto, Contabilidad y Gasto Público del Estado de Jalisco (artículos 15 y 39 respectivamente) establecen como obligación a cargo del Ejecutivo estatal, el presentar un dictamen de cada uno de los programas operativos anuales que rigen las actividades de la administración pública estatal, aplicados durante el año en curso de manera parcial a la fecha de entrega de los mismos junto con la iniciativa de Presupuesto de Egresos del Gobierno del Estado de cada año, que conforme a la ley, es al 1° primero de noviembre.

El proyecto de presupuesto de egresos se integra de una serie de información y documentación entre la que se encuentra tanto los proyectos de programas operativos anuales para el siguiente ejercicio fiscal, como un reporte de avance en la ejecución de los programas en curso y que están a punto de terminar su vigencia. Sin embargo, en adición a este dictamen de avance que se presenta anualmente dentro del marco del proyecto de Presupuesto de cada ejercicio fiscal, el Ejecutivo del Estado a fin de contar con información más actualizada y accesible—sobre todo para el ciudadano y no sólo al resto de los Poderes del Estado— con el objeto de conocer el grado de avance en las metas de los programas gubernamentales se presenta la información ya no sólo de manera anual sino trimestral, lo cual facilita el control y seguimiento de los mismos fomentando a su vez la cultura de transparencia y mejoramiento en la rendición de cuentas.

En el caso de los programas operativos anuales, al ser derivados del Sistema Estatal de Planeación Democrática como un instrumento de planeación de corto plazo que constituye el vínculo entre el Plan Estatal de Desarrollo y los programas de mediano plazo, también se integran dentro de la dinámica de control y evaluación a que está sujeto todo plan y programa emanado del Sistema, conforme a las reglas que se establecen en la ley de la materia.

Corresponde a la Secretaría de Planeación, la cual coordina el funcionamiento y actividades del Comité de Planeación para el Desarrollo del Estado, establecer las metodologías y procedimientos de control, seguimiento y evaluación de los programas de gobierno para verificar el cumplimiento de sus objetivos, metas y estrategias contenidos en los mismos, así como coordinar y realizar la evaluación de dichos planes y programas (artículos 18 fracciones IV y VII, 75 a 77 de la Ley de Planeación para el Primer Trimestre POAS 2009 Estado de Jalisco y 56 a 59 de su Reglamento; y 31 bis fracciones II, IV, VI y XV de la Ley Orgánica del Poder Ejecutivo del Estado de Jalisco).

Lo anterior sin perjuicio de la facultad que le es otorgada a la Secretaría de Finanzas de evaluar lo concerniente al Gasto Público, para lo cual le corresponde el seguimiento de los avances físicos y financieros de los programas operativos anuales en los términos y periodicidades que la normativa establece. Este seguimiento es fundamental para cuantificar los objetivos, metas y beneficios alcanzados; mejorar la utilización de los recursos; controlar los avances y detectar desviaciones del gasto público en relación a la programación oficial; así como instrumentar con oportunidad las medidas correctivas que racionalicen la aplicación de los recursos financieros (artículos 101 y 102 de la Ley del Presupuesto, Contabilidad y Gasto Público del Estado de Jalisco).

Por ello, es necesario interpretar y aplicar nuestro marco jurídico de manera integral y no aislada, ya que las normas lejos de contraponerse se complementan con el fin de dar a las acciones de gobierno coherencia, legalidad, racionalidad y transparencia.

Es así que, en cumplimiento de las normas y procedimientos que conforman al Sistema Estatal de Planeación, se remiten los avances trimestrales en la ejecución y cumplimiento de metas de los Programas Operativos Anuales de las Secretarías y Entidades del Poder Ejecutivo, así como un reporte respecto a la aplicación de los recursos ejercidos dentro del periodo que se informa del año 2009 en relación a dichos programas.

## Metodología

Para el seguimiento de avance de metas de los programas operativos anuales se utilizaron las tecnologías de información y comunicación para que se sistematizara y se contara con los datos en línea para su publicación.

El reporte de seguimiento muestra la resultante de lo que cada dependencia programó alcanzar en cada uno de los meses contra lo que se alcanzó realmente.

El registro de datos se hizo a través del Sistema de Seguimiento de Proyectos Estatales 2009

Cada dependencia es responsable de reportar el avance que tuvo en relación a su programación

Las dos mediciones que se presentan corresponden al avance de los proyectos de la dependencia por un lado y al cumplimiento por el otro.

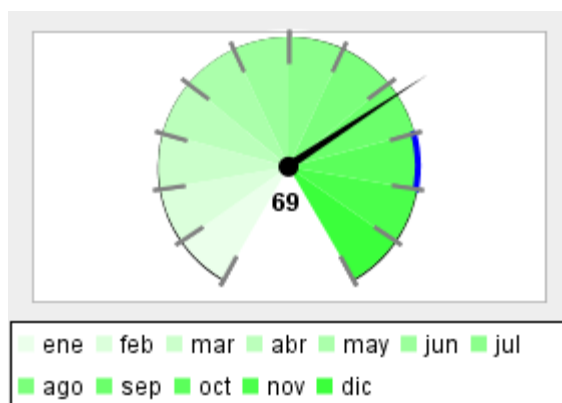
1. Avance: Lo logrado a la fecha de corte del trimestre respecto de lo programado para el año.

2. Cumplimiento: Lo cumplido a la fecha del corte del trimestre, respecto de lo programado para el trimestre que se reporta

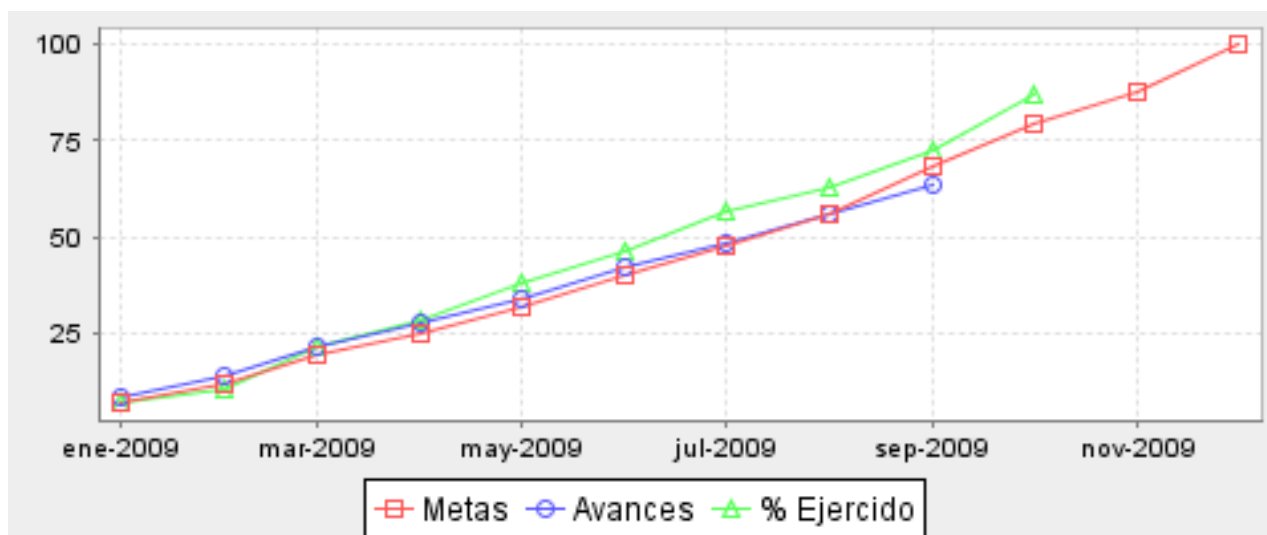
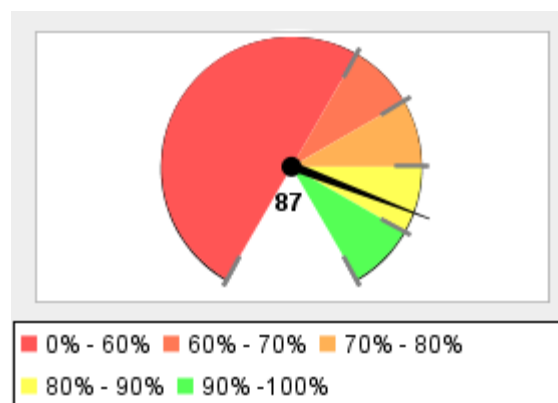
El reporte permite comparar el presupuesto asignado a los proyectos de cada dependencia con el presupuesto ejercido al corte del trimestre.

## Resumen General

Porcentaje de Avance General respecto a lo programado anual



Porcentaje de Cumplimiento de Metas, respecto a lo programado para el trimestre que se reporta



Resumen Total de Proyectos	
Total de Proyectos	381
Avance General	69%
Cumplimiento de Meta	87%
Presupuesto Ejercido	\$ 50,639,819,479 (81%)
Presupuesto Autorizado Inicial	\$ 62,727,834,550

## Concentrado de Dependencias por Eje

Dependencia	Num. de Proyectos	Meta	Avance	Presupuesto Autorizado Inicial	Presupuesto Ejercido	Porcentaje Ejercido*
<b>Empleo y Crecimiento</b>						
Secretaría de Promoción Económica	21	88%	72%	\$ 764,303,000.00	\$ 635,916,330	83%
Fondo Jalisco de Fomento Empresarial (FOJAL)	1	82%	64%	\$ 106,000,000.00	\$ 433,000,000	408%
Secretaría de Desarrollo Urbano	14	90%	62%	\$ 7,571,765,290.00	\$ 4,244,523,204	56%
Secretaría de Desarrollo Rural	32	63%	50%	\$ 1,121,592,260.00	\$ 1,319,106,342	118%
Secretaría de Turismo	11	77%	66%	\$ 194,447,140.00	\$ 182,440,254	94%
Secretaría del Trabajo y Previsión Social	5	89%	81%	\$ 239,737,510.00	\$ 185,318,104	77%
Coordinación General de Innovación y Desarrollo	1	100%	86%	\$ 14,239,158.00	\$ 9,548,242	67%
Comisión Estatal de Agua (CEA)	7	91%	74%	\$ 509,319,090.00	\$ 496,662,247	98%
Sistema de Tren Eléctrico Urbano	1	96%	74%	\$ 30,000,000.00	\$ 25,365,260	85%
<b>Desarrollo Social</b>						
Secretaría de Educación	71	86%	69%	\$ 24,303,898,180.00	\$ 19,766,633,700	81%
Consejo Estatal Para el Fomento Deportivo y Apoyo a la Juventud (CODE)	2	94%	62%	\$ 253,781,200.00	\$ 313,549,470	124%
Comité Administrador del Programa Estatal de Construcción de Escuelas (C.A.P.E.C.E.)	2	96%	38%	\$ 845,139,890.00	\$ 613,682,159	73%
Secretaría de Salud	27	87%	69%	\$ 4,447,046,410.00	\$ 4,826,917,415	109%
Secretaría de Desarrollo Humano	9	89%	71%	\$ 1,433,400,630.00	\$ 1,043,257,728	73%
Sistema para el Desarrollo Integral de la Familia Jalisco (DIF)	8	77%	59%	\$ 550,786,780.00	\$ 448,747,134	81%
Instituto Jalisciense de las Mujeres	2	94%	80%	\$ 18,957,000.00	\$ 15,575,891	82%
Secretaría de Medio Ambiente para el Desarrollo Sustentable	9	90%	73%	\$ 130,063,860.00	\$ 70,526,224	54%
Instituto Jalisciense de la Juventud	2	100%	86%	\$ 60,735,000.00	\$ 48,604,416	80%
Secretaría de Cultura	17	97%	57%	\$ 453,594,480.00	\$ 342,026,477	75%
Inmobiliaria y Promotora de Vivienda de Interés Público del Estado (IPROVIPE)	4	59%	37%	\$ 90,000,000.00	\$ 95,767,482	106%
Consejo Estatal Contra las Adicciones en Jalisco CECAJ	2	100%	100%	\$ 55,731,850.00	\$ 30,171,131	54%
<b>Respeto y Justicia</b>						
Secretaría General de Gobierno	19	79%	61%	\$ 436,144,670.00	\$ 338,608,018	78%
Procuraduría General de Justicia	19	93%	82%	\$ 1,101,617,090.00	\$ 758,366,696	69%
Secretaría de Seguridad Pública, Prevención y Readaptación Social	15	93%	73%	\$ 2,349,236,830.00	\$ 1,516,907,442	65%
Secretaría de Vialidad y Transporte	11	80%	64%	\$ 722,602,270.00	\$ 542,948,257	75%
Procuraduría Social	7	95%	72%	\$ 105,365,950.00	\$ 77,181,653	73%
Instituto de Estudios del Federalismo "Prisciliano Sánchez"	1	100%	72%	\$ 6,052,400.00	\$ 5,000,866	83%
<b>Buen Gobierno</b>						
Despacho del Gobernador	1	50%	50%	\$ 7,658,470.00	\$ 5,833,016	76%
Unidad de Dependencias Auxiliares	8	81%	72%	\$ 116,382,362.00	\$ 74,553,855	64%
Comunicación Social	1	100%	100%	\$ 188,098,365.00	\$ 164,771,395	88%
Secretaría de Planeación	9	95%	81%	\$ 569,528,700.00	\$ 517,744,551	91%
Secretaría de Finanzas	21	84%	68%	\$ 13,480,417,020.00	\$ 10,978,815,927	81%
Secretaría de Administración	11	86%	72%	\$ 343,273,350.00	\$ 434,680,397	127%
Contraloría del Estado	7	92%	79%	\$ 74,802,340.00	\$ 56,683,978	76%
Coordinación General de Políticas Públicas	2	78%	70%	\$ 24,554,156.00	\$ 15,647,559	64%
Coordinación General de Concertación Social	1	81%	56%	\$ 7,561,849.00	\$ 4,736,657	63%
<b>Promedio/Total</b>	<b>381</b>	<b>87%</b>	<b>69%</b>	<b>\$ 62,727,834,550.00</b>	<b>\$ 50,639,819,479</b>	<b>81%</b>

\*Con Respecto al autorizado inicial.





**EMPLEO Y  
CRECIMIENTO**

INFORME DE SEGUIMIENTO  
Y EVALUACIÓN  
DE LOS PROGRAMAS  
OPERATIVOS ANUALES 2009

**TERCER TRIMESTRE**  
Julio - Septiembre

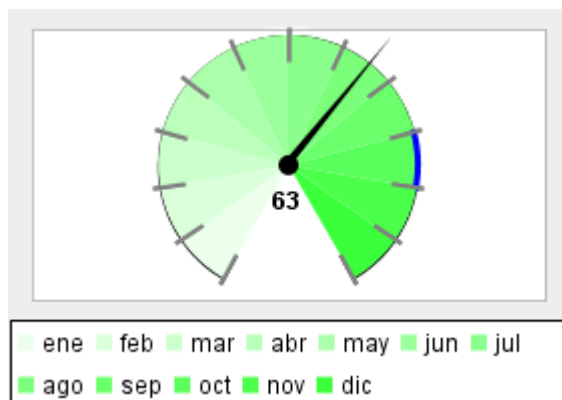
**JALISCO**

**EMPLEO Y  
CRECIMIENTO**

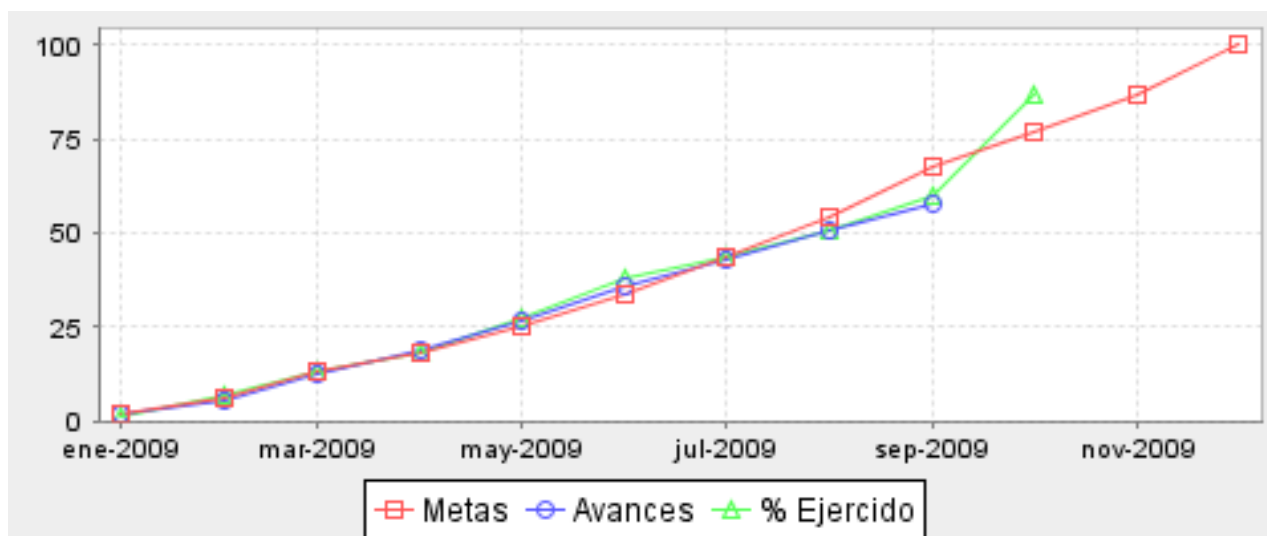
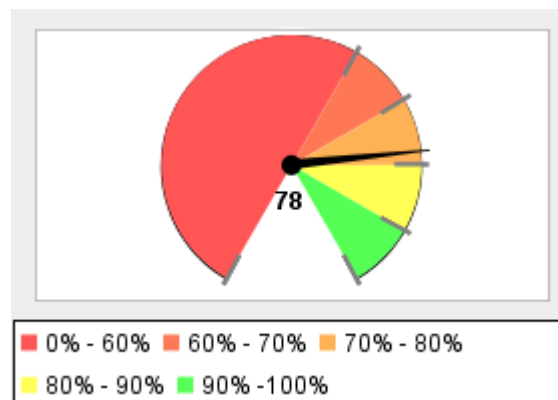


## Empleo y Crecimiento

Porcentaje de Avance Promedio



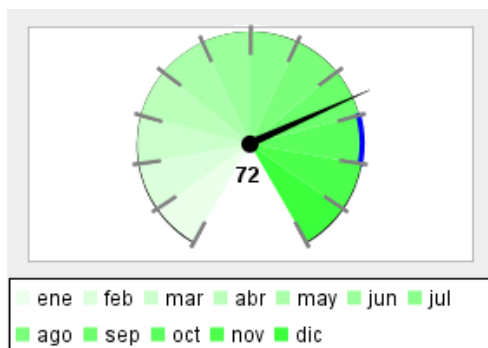
Porcentaje de Cumplimiento de Metas, respecto a lo programado para el trimestre que se reporta



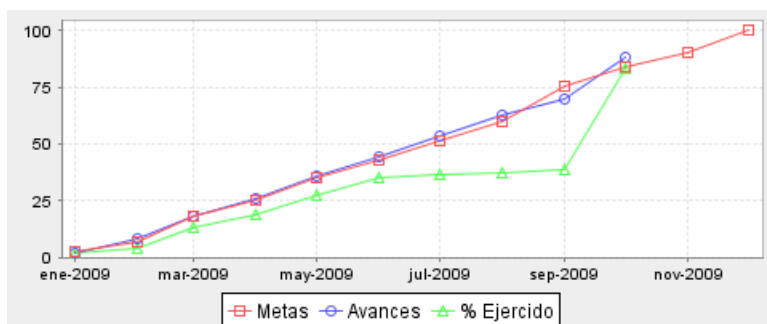
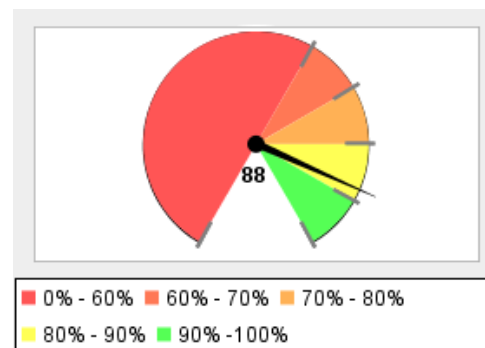
Resumen Total de Proyectos	
Total de Proyectos	93
Avance General	70%
Cumplimiento de Meta	86%
Presupuesto Ejercido	\$ 7,531,879,982 (71%)
Presupuesto Autorizado Inicial	\$ 10,551,403,448
Total de Dependencias	9

## Secretaría de Promoción Económica

Porcentaje de Avance Promedio



Porcentaje de Cumplimiento de Metas, respecto a lo programado para el trimestre que se reporta



Resumen Total de Proyectos

Total de Proyectos	21
Avance General	72%
Cumplimiento de Meta	88%
Presupuesto Ejercido	\$ 635,916,330 (83%)
Presupuesto Autorizado Inicial	\$ 764,303,000

No.	Proyecto / Componente	Meta	Avance	Presupuesto Autorizado Inicial	Presupuesto Ejercido	Porcentaje de ejercicio
1	<b>Promoción del desarrollo económico de Jalisco (Fomento a la Industria, Comercio y Servicios, Turismo y Cultura y de Infraestructura Productiva)</b> <b>Objetivo:</b> Impulsar la mejora de la planta productiva, especialmente de las empresas MiPyMes, a través de impulsar los sectores de Industria, Comercio y Servicios, Turismo y de Infraestructura Productiva, con énfasis en las industrias tradicionales. <b>Componentes:</b> Apoyo a la puesta en marcha y consolidación de Proyectos de fomento (Infraestructura, tecnológicos, empresariales y productivos) Impulsar la mejora productiva a través de la consultoría y capacitación Impulso a la Productividad y competitividad, mediante apoyo para la elaboración de proyectos estratégicos Impulsar el desarrollo de canales de distribución y comercialización <b>Nota:</b> En lo referente a la capacitación a empresas, se han beneficiado más de las programadas gracias a una mayor asistencia motivada por la necesidad de actualización profesional en los momentos actuales.	76%	91%	\$ 301,431,730	\$ 211,077,983	70%
2	<b>Articulación Productiva</b>	71%	66%	\$ 5,323,130	\$ 3,982,784	75%

No.	Proyecto / Componente	Meta	Avance	Presupuesto Autorizado Inicial	Presupuesto Ejercido	Porcentaje de ejercido
	<b>Objetivo:</b> Impulsar cadenas productivas locales rentables y consolidadas para crear redes empresariales como elemento para el desarrollo económico del estado y así lograr una mayor competitividad. <b>Componentes:</b> Promoción para la integración productiva de los sectores económicos de Jalisco 67% 50% Empresarios conformados con visión de crecimiento 75% 82% <b>Nota:</b> Por un lado la situación económica del Estado, no ha permitido la evolución de las redes empresariales. Por otro lado la mayor difusión de los programas de apoyo de SEPROE y un incremento en la necesidad de nuevas y mejores alternativas de crecimiento y competitividad de los empresarios, dió como resultado una mayor participación empresarial.					
3	<b>Planeación Institucional y del Desarrollo Económico</b>	85%	85%	\$ 4,915,250	\$ 3,007,415	61%
	<b>Objetivo:</b> Coordinar la generación y difusión de documentos que contengan resultados que coadyuven en el fortalecimiento del fomento del desarrollo económico del estado de Jalisco. <b>Componentes:</b> Documentos económicos elaborados 100% 100% Control y seguimiento programático de SEPROE 70% 70%					
4	<b>Promoción a la inversión</b>	75%	76%	\$ 4,581,680	\$ 2,993,840	65%
	<b>Objetivo:</b> Promover e incentivar la atracción y conservación de inversiones en el estado de Jalisco, tanto nacionales como extranjeras <b>Componentes:</b> Proyectos reales de inversión promovidos 75% 76%					
5	<b>Promoción regional en el estado de Jalisco</b>	84%	96%	\$ 7,714,420	\$ 5,404,005	70%
	<b>Objetivo:</b> Incrementar la calidad en la atención y los servicios otorgados a los empresarios en las regiones, proporcionando apoyo y asesoría en sus proyectos e ideas de proyectos reduciendo los tiempos de respuesta. <b>Componentes:</b> Detección y atención de proyectos municipales 85% 93% Seguimiento y detección de proyectos d impacto municipal y regional 82% 87% <b>Nota:</b> Se incrementa el número porque están incluidos los seguimientos que se brindan a los proyectos en los Municipios así como a su detección. De igual manera están incluidos los proyectos de la partida 4404 y de otros proyectos que son vinculados a otros programas de apoyo.					
6	<b>Proyectos de Inversión e Infraestructura</b>	67%	67%	\$ 4,578,530	\$ 3,177,207	69%

\*Nota: Los proyectos que se muestran corresponden a los Programas Operativos Anuales del Ejecutivo aprobados por el Congreso del Estado.

No.	Proyecto / Componente	Meta	Avance	Presupuesto Autorizado Inicial	Presupuesto Ejercido	Porcentaje de ejercido
<b>Objetivo:</b> Identificar inversionistas potenciales y formar grupos o sociedades de inversión para la generación y puesta en marcha de proyectos estratégicos clasificados como: Infraestructura productiva, de energía, de tecnologías y productivos, de alto impacto económico y social para Jalisco.						
<b>Componentes:</b> <div>Organización de Foros de Inversión100%100%</div> <div>Creación de Grupos de Inversión33%33%</div>						
7	<b>Recursos financieros, materiales, humanos, suficientes y oportunos para el logro de los objetivos de las diferentes áreas.</b>	88%	79%	\$ 13,801,012	\$ 10,190,318	74%
<b>Objetivo:</b> Facilitar el cumplimiento de los objetivos de las diferentes áreas de Seproe, proporcionando los recursos financieros, materiales y humanos de manera oportuna.						
<b>Componentes:</b> <div>Información financiera para la toma de decisiones75%75%</div> <div>Capacitación a personal100%75%</div>						
<b>Nota:</b> Se tiene retraso de un curso de capacitación, las cuestiones financieras han impedido realizar el curso en tiempo						
8	<b>Mejora regulatoria para la actividad empresarial</b>	22%	30%	\$ 4,203,160	\$ 3,003,143	71%
<b>Objetivo:</b> Facilitar la apertura y desarrollo de empresas en Jalisco						
<b>Componentes:</b> <div>Propuestas elaboradas en el seno del CEDESPE67%89%</div> <div>Agilización de aperturas de negocios0%0%</div> <div>Trámites Electrónicos75%75%</div>						
<b>Nota:</b> Además de las propuestas derivadas del CEDESPE, se han atendido proyectos de reforma adicionales a leyes como la de la artesanía, por ejemplo.						
9	<b>Aprovechamiento de los beneficios de la relación México-Unión Europea en el marco del acuerdo de asociación económica, concertación política y cooperación</b>	57%	82%	\$ 3,544,928	\$ 1,762,314	50%
<b>Objetivo:</b> Participación concreta y activa en programas de cooperación de la Unión Europea y organismos internacionales para la obtención de recursos a proyectos presentados.						

No.	Proyecto / Componente	Meta	Avance	Presupuesto Autorizado Inicial	Presupuesto Ejercido	Porcentaje de ejercido
<b>Componentes:</b> Acuerdo de asociación con la Comunidad Europea y sus estados miembros y los Estados Unidos Mexicanos 72% 47% Difusión de la Competitividad global de las Pymes 80% 76% Nuevas opciones de negocios 75% 80% Programas de cooperación con la Unión Europea 0% 100% <b>Nota:</b> La situación económica ha permeado a los municipio de Jalisco, hecho que a disminuido el interés en los instrumentos de cooperación de la comunidad europea.						
10	<b>Consolidación de la Internacionalización de las empresas Jaliscienses</b> <b>Objetivo:</b> Potenciar la presencia de las micro y pequeñas empresas jaliscienses en la Unión Europea, acrecentando las exportaciones y generando empleos especializados <b>Componentes:</b> Incremento de la oferta exportable del Estado 70% 65% Participación como expositores en las ferias más importantes de Europa y participación en misiones comerciales inversas y de salida 75% 48% Fortalecimiento del programa EUROJAL 86% 71% Potenciar la competitividad global de las empresas jaliscienses 92% 92% <b>Nota:</b> La situación económica actual ha dificultado el cumplimiento de las metas, envirtud de la compleja situación internacional, sin embargo esperamos resutados favorables en el último trimestre del año.	81%	69%	\$ 2,554,850	\$ 902,909	35%
11	<b>Desarrollo y promoción comercial</b> <b>Objetivo:</b> Fortalecer el mercado interno mediante el aumento en la competitividad, la apertura de nuevos mercados a través del impulso comercial y estrategias de marketing, para desarrollar a las empresas Pymes de Jalisco. <b>Componentes:</b> Mercado Interno Fortalecido 80% 84% <b>Nota:</b> El incremento de 19 empresas más al programado es un movimiento natural	80%	91%	\$ 4,698,050	\$ 2,562,884	55%
12	<b>Fortalecimiento de la Unidad de Transparencia e Información</b>	70%	0%	\$ 3,360	\$ 0	0%

No.	Proyecto / Componente	Meta	Avance	Presupuesto Autorizado Inicial	Presupuesto Ejercido	Porcentaje de ejercido
<b>Objetivo:</b> Contar con los recursos tecnológicos necesarios para fortalecer la Unidad de Transparencia e Información de la Secretaría de Promoción Económica, a fin de contribuir con los objetivos del gobierno estatal de mejorar la calificación del Estado en materia de transparencia <b>Componentes:</b> Transparencia 97% 80% <b>Nota:</b> Se recibió calificación de la Coordinación General de Políticas Públicas, con base en los nuevos criterios emitidos por el ITEI, por tal razón no se cumplió con la meta esperada, debido a ese cambio de metodología en la evaluación.						
13	<b>Incentivos a la inversión productiva y generación de empleos</b>	87%	100%	\$ 108,850,700	\$ 107,375,583	99%
<b>Objetivo:</b> Apoyo a proyectos productivos para fomentar la generación y conservación de empleos, así como la atracción de inversión al Estado. <b>Componentes:</b> Atracción de proyectos productivos viables 85% 100% Programa de fomento a la Industria Manufacturera 89% 100% <b>Nota:</b> Con el esfuerzo de SEPROE y CEPE se capto mayor número de proyectos de los contemplados y se logro la atracción de un nuevo proyecto de la empresa Flextronics Manufacturing Mx,S.A.de A.C. que genera 1,103 nuevos empleos.						
14	<b>Dirección del Instituto de las Artesanías</b>	87%	60%	\$ 7,705,465	\$ 5,713,756	74%
<b>Objetivo:</b> Conducir las acciones y los programas operativos del Instituto de la Artesanía Jalisciense con eficacia y transparencia para la promoción y el desarrollo del sector artesanal del estado <b>Componentes:</b> Capacitación del personal 75% 82% Mantenimiento de Muebles e inmuebles 78% 63% Transparencia 100% 68% Comunicación Social 95% 95% <b>Nota:</b> El objetivo alcanzado 213.75% tuvo impacto por el número de publicaciones y material publicitario, es superior a la fijado, se solicitará su ajuste, en capacitación al personal es 10%, en muebles e inmuebles esta abajo de la meta,esto no es por falta de atención,Transparencia no ha tenido movimiento, hasta conocer la evaluación que realice el ITEI.						
15	<b>COMERCIALIZACION ARTESANAL</b>	91%	75%	\$ 3,602,239	\$ 2,996,416	83%
<b>Objetivo:</b> Coordinar los esfuerzos estatales de promoción de la artesanía jalisciense en sus diversas técnicas; desarrollando y vinculando a los artesanos jaliscienses con apoyos para la comercialización local e internacional						

No.	Proyecto / Componente	Meta	Avance	Presupuesto Autorizado Inicial	Presupuesto Ejercido	Porcentaje de ejercido
<b>Componentes:</b> FERIAS Y EXPOSICIONES 88% 94% PUNTOS DE VENTA LA (COMPRA DE ARTESANÍA) 75% 53% INVESTIGACIÓN Y PROMOCIÓN COMERCIAL 100% 0% JALISCO ES ARTESANIA 100% 100% <b>Nota:</b> Se considera aceptable su ejercicio del 74.75% al tercer trimestre del año, se apoyo más 5% de artesanos en ferias y exposiciones, no se ha terminado la actualización del registro de artesanos hasta diciembre. Se logró apoyar a 303 artesanos en la exposición estatal Jalisco es Artesanía, en lugar de 200, estos fueron agrupaciones como es el caso de las marcas colectivas.						
16	<b>Desarrollo Artesanal</b>	80%	55%	\$ 4,394,296	\$ 4,891,894	111%
<b>Objetivo:</b> Cumplir con el Art. 9 de la Ley de Promoción y Desarrollo artesanal del Estado de Jalisco (LPDA), indicando que la planeación del desarrollo artesanal del Estado de Jalisco estará orientado al mejoramiento económico y social de los artesanos y sus familias. <b>Componentes:</b> Registro Artesanal Actualizado 95% 53% Capacitación a Artesanos 81% 98% Diseños y promocionales para artesanía 69% 7% Vinculación artesanal 80% 100% <b>Nota:</b> No se ha concluido el Centro de Diseño e Innovación Artesanal, provocando avances bajos en este rubro. Por otro lado se rebasaron las expectativas en capacitación debido a los cursos de computación proporcionados						
17	<b>Inteligencia Economica</b>	76%	69%	\$ 10,216,000	\$ 8,315,000	81%
<b>Objetivo:</b> Disponer de elementos de información útil, veraz, oportuna y suficiente que proporcionen certeza a la sociedad y al gobierno para tener un mejor conocimiento del entorno socioeconómico que impulse el crecimiento económico y el desarrollo del estado. <b>Componentes:</b> Sistematización y actualización de información 75% 75% Difusión y cultura de la información 75% 55% Monitoreo y análisis de sectores estratégicos 80% 72% Dirección y Administración 75% 75% <b>Nota:</b> Debido a que los hits de los sitios web, deben medirse no sólo con abrir la página, sino consultando el contenido de las mismas. Derivado de lo anterior, el registro de las consultas presenta una baja de un 25% aproximadamente.						
18	<b>Fomento al Comercio Exterior del Estado de Jalisco</b>	84%	92%	\$ 6,621,200	\$ 5,520,027	83%

\*Nota: Los proyectos que se muestran corresponden a los Programas Operativos Anuales del Ejecutivo aprobados por el Congreso del Estado.



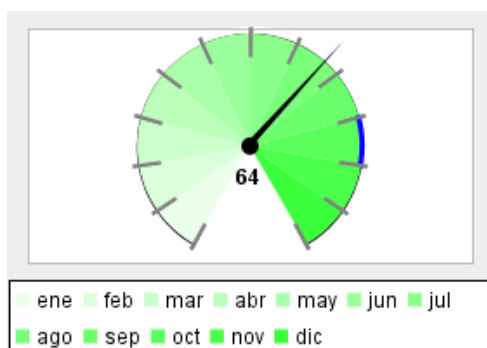
No.	Proyecto / Componente	Meta	Avance	Presupuesto Autorizado Inicial	Presupuesto Ejercido	Porcentaje de ejercido
<b>Objetivo:</b> Incrementar la Internacionalización de Empresas y Productos de Jalisco en el extranjero <b>Componentes:</b> Misiones Comerciales al y del Extranjero 92% 71% Participación en Ferias Internacionales 93% 93% Capacitación para acceder a mercados internacionales 75% 65% Análisis Estadísticos de Jalisco y de Comercio Exterior 77% 74% <b>Nota:</b> La participación en ferias internacionales ha sido primordial para revertir los estragos económicos en las empresas de Jalisco, se fortalece la promoción internacional con apoyos directos a empresas.						
19	<b>Difundir la cultura de la calidad total en las empresas y organizaciones jalisciense</b>	74%	75%	\$ 6,563,000	\$ 5,505,606	84%
<b>Objetivo:</b> Mejor cultura de calidad en Organizaciones Jaliscienses a través de capacitación y consultoría en sistemas de gestión y de calidad que permitan implementar y operar procesos más eficientes. <b>Componentes:</b> Acceso al financiamiento para implantar sistema de gestión de calidad 50% 56% Sistemas operativos adecuados 83% 93% Organizaciones capacitadas en cultura de calidad 89% 75%						
20	<b>Administración del Consejo Estatal de Ciencia y Tecnología</b>	78%	72%	\$ 9,000,000	\$ 7,533,247	84%
<b>Objetivo:</b> Impulsar, fomentar, coordinar y coadyuvar en el desarrollo de las acciones públicas y privadas relacionadas con el avance de la ciencia y la tecnología en el Estado <b>Componentes:</b> Impulso al desarrollo científico y tecnológico 83% 82% Gestión de la calidad 75% 75% Sistema de transparencia de la información 75% 58%						
21	<b>Proyectos de ciencia, tecnología e innovación en Jalisco</b>	78%	85%	\$ 250,000,000	\$ 240,000,000	96%
<b>Objetivo:</b> Impulsar proyectos de Investigación, Desarrollo Tecnológico e Innovación						

No.	Proyecto / Componente	Meta	Avance	Presupuesto Autorizado Inicial	Presupuesto Ejercido	Porcentaje de ejercido
<b>Componentes:</b>						
	Fomento de proyectos de investigación, desarrollo tecnológico e innovación	80%	95%			
	Fortalecimiento de cadenas tradicionales	77%	81%			
	Impulso al gasto privado en Ciencia y Tecnología	77%	80%			
<b>Promedio/Total</b>		<b>88%</b>	<b>72%</b>	<b>\$ 764,303,000</b>	<b>\$ 635,916,330</b>	<b>83%</b>

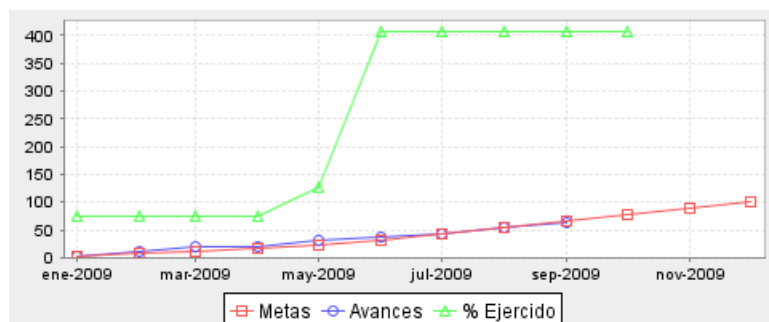
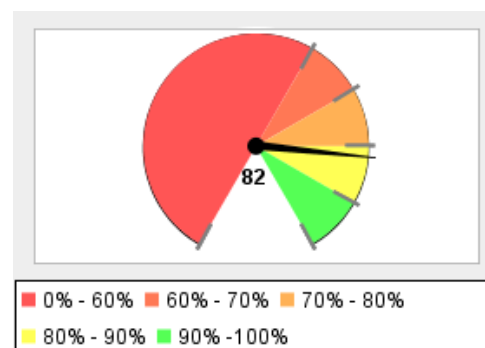
\*Promedio/Total de proyectos de la dependencia

## Fondo Jalisco de Fomento Empresarial (FOJAL)

Porcentaje de Avance Promedio



Porcentaje de Cumplimiento de Metas, respecto a lo programado para el trimestre que se reporta



Resumen Total de Proyectos

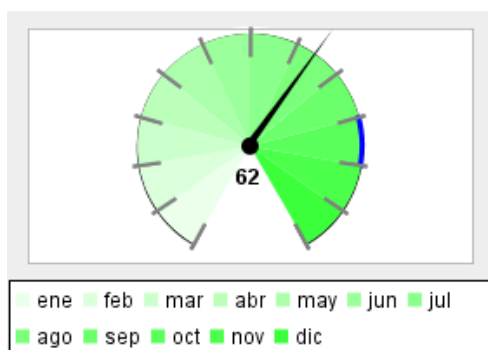
Total de Proyectos	1
Avance General	64%
Cumplimiento de Meta	82%
Presupuesto Ejercido	\$ 433,000,000 (408%)
Presupuesto Autorizado Inicial	\$ 106,000,000

No.	Proyecto / Componente	Meta	Avance	Presupuesto Autorizado Inicial	Presupuesto Ejercido	Porcentaje de ejercicio
1	<b>Financiamiento integral a MIPyMES Jaliscienses</b>	66%	64%	\$ 106,000,000	\$ 433,000,000	408%
	<b>Objetivo:</b>					
	Aumentar la creación, el desarrollo, el fortalecimiento y consolidación de la Micro, Pequeña y Mediana empresa Jalisciense, a través de Créditos y con esto permita la conservación y generación de más y mejores empleos y el desarrollo económico dinámico del Estado					
	<b>Componentes:</b>					
	Micro Créditos y Créditos otorgados	65%	47%			
	Empleos generados y protegidos	65%	71%			
	Personas capacitadas	67%	76%			
	Créditos para mujeres Emprendedoras	65%	60%			
<b>Promedio/Total</b>		<b>82%</b>	<b>64%</b>	<b>\$ 106,000,000</b>	<b>\$ 433,000,000</b>	<b>408%</b>

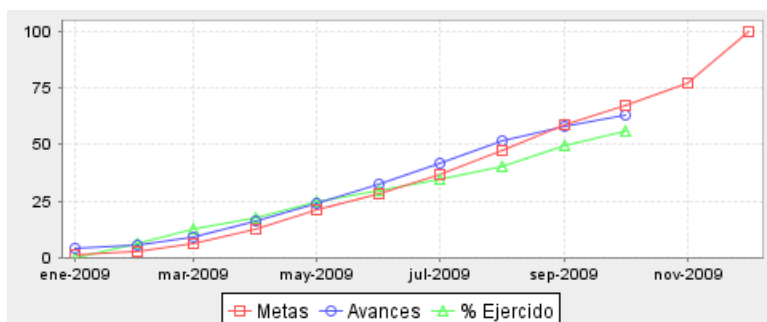
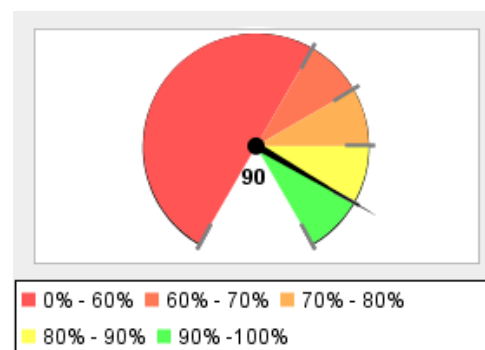
\*Promedio/Total de proyectos de la dependencia

## Secretaría de Desarrollo Urbano

Porcentaje de Avance Promedio



Porcentaje de Cumplimiento de Metas, respecto a lo programado para el trimestre que se reporta



Resumen Total de Proyectos

Total de Proyectos	14
Avance General	62%
Cumplimiento de Meta	90%
Presupuesto Ejercido	\$ 4,244,523,204 (56%)
Presupuesto Autorizado Inicial	\$ 7,571,765,290

No.	Proyecto / Componente	Meta	Avance	Presupuesto Autorizado Inicial	Presupuesto Ejercido	Porcentaje de ejercicio
1	<b>Promoción del desarrollo urbano en el Estado</b>  <b>Objetivo:</b>  Dirigir y coordinar los programas de obra pública y de infraestructura que mejoran la calidad de vida de la población, mediante la aplicación y el respeto a las políticas de desarrollo urbano vinculadas al Plan Estatal de Desarrollo (PED)  <b>Componentes:</b>  Ejecución del Programas anual de obra pública  Difundir el Programa anual de obra pública	75%	75%	\$ 9,944,679	\$ 6,602,627	66%
2	<b>Asesoría y atención jurídica para la formalización de contratos y convenios, asuntos jurisdiccionales y liberación de derechos de vía</b>  <b>Objetivo:</b>  Asesoría y atención jurídica en todos los actos, acciones y documentos que intervenga el Sr. Secretario y sus Direcciones, así como en los requeridos judicialmente.	70%	81%	\$ 7,045,556	\$ 4,801,346	68%

No.	Proyecto / Componente	Meta	Avance	Presupuesto Autorizado Inicial	Presupuesto Ejercido	Porcentaje de ejercido
<b>Componentes:</b> Derechos de vía, procedimientos expropiatorios y regularización de fraccionamientos. 60% 60% Asuntos jurisdiccionales 75% 75% Elaboración de los convenios y/o contratos 75% 75%						
3	<b>Planeación del desarrollo urbano, la infraestructura y el ordenamiento territorial del Estado, así como el impulso al desarrollo en los municipios</b> <b>Objetivo:</b> Coadyuvar en el Desarrollo Urbano Ordenado del Estado a través de sistematizar la Planeación Urbano - Territorial <b>Componentes:</b> Planes y Programas de Desarrollo Urbano 100% 100% Obras ejecutadas del consejo Metropolitano 44% 100% Mejora de procesos y promoción urbana. 67% 67% Prevención y mitigación de contingencias en municipios 0% 0% <b>Nota:</b> Las metas del proyecto se han superado, gracias a la consolidación anticipada de acuerdos y compromisos financieros entre los ayuntamientos involucrados y las áreas involucradas del Gob. del Edo.	53%	89%	\$ 4,383,345,509	\$ 1,879,018,897	43%
4	<b>Ejecución y supervisión de la obra pública en el Estado</b> <b>Objetivo:</b> Ejecutar y Supervisar Obras Públicas y de Electrificación, de conformidad al POA de la dependencia, tanto en la ZMG como en el interior del Estado, que permitan mejorar la infraestructura urbana y regional. <b>Componentes:</b> Obra pública de la Zona Metropolitana de Guadalajara 0% 0% Obra pública en el interior del Estado 23% 0% Apoyo para el equipamiento e infraestructura municipal 36% 100% Instalación de energía eléctrica en poblaciones rurales y colonias populares 41% 0% <b>Nota:</b> El incremento en las metas para el Apoyo para el equipamiento e infraestructura municipal obedece al aumento en el número de convenios municipales. Respecto a las metas no alcanzadas en Obra pública en el interior del Estado e Instalación de energía eléctrica en poblaciones rurales y colonias populares se debe a que los recursos financieros no se autorizaron.	25%	56%	\$ 1,380,837,147	\$ 1,181,427,054	86%
5	<b>Construcción, ampliación, conservación y mantenimiento de la Red Carretera Estatal</b>	59%	85%	\$ 757,150,494	\$ 1,052,824,088	139%

No.	Proyecto / Componente	Meta	Avance	Presupuesto Autorizado Inicial	Presupuesto Ejercido	Porcentaje de ejercido
<b>Objetivo:</b> Ampliar, modernizar y conservar las vías de comunicación estatales <b>Componentes:</b> Construcción de carreteras, puentes y aeropistas. 50% 50% Modernización y reconstrucción de carreteras, puentes y aeropistas. 69% 69% Conservación de caminos, puentes, aeropistas y entronques. 57% 57%						
6	<b>Apoyo sectorial, gestión para el desarrollo regional en el Estado y administración del proyecto especial Juegos Panamericanos dentro de la infraestructura urbana relacionada con el proyecto Metrópoli 2011</b> <b>Objetivo:</b> Programar, coordinar y apoyar las actividades de planeación y ejecución de obras que realice la Secretaría de Desarrollo Urbano, con participación de los organismos sectorizados en ella y de otras dependencias de los tres niveles de gobierno, fortaleciendo la participación ciudadana y en especial coordinar la infraestructura urbana necesaria para los XVI Juegos Panamericanos. <b>Componentes:</b> Mejoramiento de centros históricos de la ZMG y ciudades subdesarrolladas de los XVI JP. 67% 67% Mejoramiento del entorno urbano de las sedes panamericanas 60% 60% Mejoramiento de Infraestructura vial de la ZMG, dentro del sistema de conexión panamericana. 67% 67%	65%	78%	\$ 3,012,219	\$ 2,019,592	67%
7	<b>Administración central de la Secretaría de Desarrollo Urbano</b> <b>Objetivo:</b> Abastecimiento de los requerimientos y necesidades en el desarrollo de la operatividad de la Secretaría. <b>Componentes:</b> Capacitación especializada a servidores públicos. 94% 94% Proveer de bienes y servicios. 76% 64% Servicios de teleinformática 83% 83% Adquisición de reservas territoriales 0% 0% <b>Nota:</b> La capacitación especializada a ser. Púb. se supuso debido a la implementación de capacitaciones grupales, respecto a los servicios de teleinformática, se han incrementado debido a que se continúan prestando por la misma secretaria y no por la sería de admin. Respecto a la proveeduría de bienes y servicios se han visto decrementados por el impacto de los precios y reducción del presupuesto.	63%	61%	\$ 738,114,174	\$ 27,192,794	4%

No.	Proyecto / Componente	Meta	Avance	Presupuesto Autorizado Inicial	Presupuesto Ejercido	Porcentaje de ejercido
8	<p><b>Programación, presupuestos, concursos, control presupuestal, seguimiento y evaluación del gasto de inversión pública, la atención a solicitudes de acceso a la información y a los organismos fiscalizadores para la rendición de cuentas, así como la integración de información de organismos públicos descentralizados</b></p> <p><b>Objetivo:</b></p> <p>Reducir los tiempos y mejorar la calidad en los procesos de programación, validación, presupuestación, concursos, contratación, trámite de pago, seguimiento y evaluación del gasto de inversión pública, así como en la rendición de cuentas y atención a solicitudes de información.</p> <p><b>Componentes:</b></p> <p>Reducir los tiempos de contratación y trámite de pago</p> <p>Reducir el tiempo en la elaboración de presupuestos base.</p> <p>Transparencia</p> <p>Mejoramiento de la gestión de la inversión pública</p> <p><b>Nota:</b></p> <p>La meta establecida en el componente de Mejoramiento de la gestión de la inversión pública (simplificación del proceso de contratación en las asignaciones de obra pública) se encuentra en fase de autorización interna, razón por la cual no se ha cumplido con dicha meta.</p>	93%	83%	\$ 8,683,359	\$ 6,220,408	72%
9	<p><b>Elaboración de estudios y proyectos de infraestructura carretera, vial, hidráulica y pluvial, y equipamiento urbano en el Estado, así como asesoría y validación a proyectos de infraestructura urbana de los municipios y de dependencias que no ejecutan obra pública</b></p> <p><b>Objetivo:</b></p> <p>Elaborar proyectos ejecutivos de obra pública registrados validados con especificaciones técnicas en tiempo y costo.</p> <p><b>Componentes:</b></p> <p>Proyectos y planes carreteros y de comunicaciones y transporte</p> <p>Proyectos de imagen urbana y equipamiento.</p> <p>Proyectos y planes del sistema vial de la ZMG.</p> <p>Proyectos de equipamiento municipal.</p> <p><b>Nota:</b></p> <p>Debido a la eficiencia en los procesos internos, en los proyectos y planes diseñados, revisados y aprobados se ha superado la meta planteada en este tercer trimestre, esto obedece a la elaboración de la guía informativa de proyectos de apoyo municipal.</p>	66%	75%	\$ 53,990,373	\$ 60,855,746	113%
10	<p><b>Gestión y fomento urbano para el desarrollo de la infraestructura urbana relacionada con el proyecto Metrópoli 2011</b></p>	61%	0%	\$ 2,503,200	\$ 1,776,483	71%

No.	Proyecto / Componente	Meta	Avance	Presupuesto Autorizado Inicial	Presupuesto Ejercido	Porcentaje de ejercido
<b>Objetivo:</b> Gestionar y fomentar el desarrollo de la infraestructura urbana relacionada con el proyecto Metrópoli 2011 para la celebración de los XVI Juegos Panamericanos, con los distintos sectores de la sociedad, en especial el desarrollo de los proyectos de la Vía de la Independencia, la Barranca de Huentitán y el Museo Guggenheim.						
<b>Componentes:</b> Primera etapa del proyecto Voltea a la Barranca. 50% 50% Desarrollo de la Vía de la Independencia. 71% 71%						
11	<b>Apoyo a proyectos estratégicos del Ejecutivo en materia de infraestructura y desarrollo urbano</b> <b>Objetivo:</b> Generar las obras de carácter especial que por su naturaleza tengan un alto impacto dentro de la sociedad y cuya realización sea un detonador para el crecimiento armónico de la zona donde se hagan, mejorando con ello, la posición a nivel nacional, respecto del índice de infraestructura. <b>Componentes:</b> Derecho de vía para el desarrollo de Proyectos del Sistema Anillo Periférico 78% 78% Estudios 100% 100% Atención a Proyectos Especiales municipales 79% 79% <b>Nota:</b> Se rebasó la meta por una mayor participación de los municipios en procurar asesoría a sus proyectos.	86%	92%	\$ 1,238,830	\$ 808,859	65%
12	<b>Programa de Movilidad Metropolitana - BRT</b> <b>Objetivo:</b> Ejecución del proyecto de Movilidad en sus fases II y III en Zona Metropolitana de Guadalajara <b>Componentes:</b> Infraestructura Vial Fase II 0% 0% Infraestructura Vial Fase III 0% 0%	0%	0%	\$ 205,180,750	\$ 3,856,775	2%
13	<b>Operación y administración de los parques Solidaridad y Roberto Montenegro</b> <b>Objetivo:</b> Operación y administración de los parques Solidaridad y Roberto Montenegro por medio del fortalecimiento y mejora de sus servicios e infraestructura. <b>Componentes:</b> Realización de Eventos Deportivos y Culturales 75% 75%	75%	75%	\$ 7,707,400	\$ 6,422,833	83%
14	<b>Administración y operación del Parque Metropolitano de Guadalajara</b>	24%	24%	\$ 13,011,600	\$ 10,695,700	82%

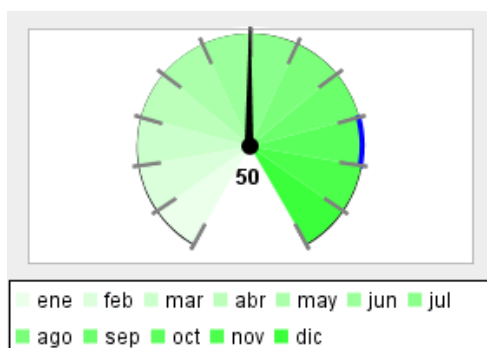


No.	Proyecto / Componente	Meta	Avance	Presupuesto Autorizado Inicial	Presupuesto Ejercido	Porcentaje de ejercido																					
<b>Objetivo:</b>  Administrar los recursos materiales y financieros que se le asignen, o bien, los que obtengan por la realización de actividades inherentes a su objeto, a fin de cumplir con la misión para la que fue creado, principalmente por medio de la construcción de un sistema integral de riego y la adecuación de las áreas deportivas, la realización de eventos deportivos y el mantenimiento en óptimas condiciones de todas las áreas que constituyen el Parque.																											
<b>Componentes:</b>  <table> <tr> <td>Construcción del sistema integral de abastecimiento de agua para riego</td><td>0%</td><td>0%</td><td></td><td></td><td></td><td></td></tr> <tr> <td>Eventos</td><td>71%</td><td>71%</td><td></td><td></td><td></td><td></td></tr> <tr> <td>Áreas verdes atendidas y servicios.</td><td>0%</td><td>0%</td><td></td><td></td><td></td><td></td></tr> </table>							Construcción del sistema integral de abastecimiento de agua para riego	0%	0%					Eventos	71%	71%					Áreas verdes atendidas y servicios.	0%	0%				
Construcción del sistema integral de abastecimiento de agua para riego	0%	0%																									
Eventos	71%	71%																									
Áreas verdes atendidas y servicios.	0%	0%																									
<b>Promedio/Total</b>		<b>90%</b>	<b>62%</b>	<b>\$ 7,571,765,290</b>	<b>\$ 4,244,523,204</b>	<b>56%</b>																					

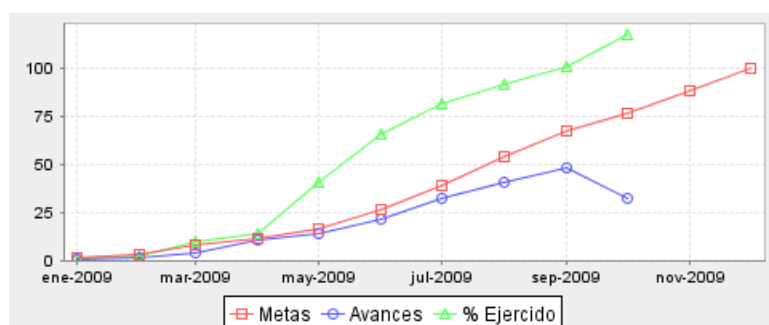
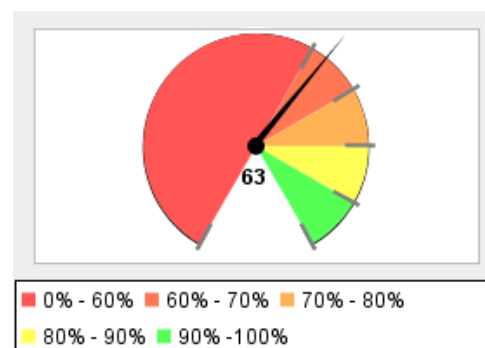
\*Promedio/Total de proyectos de la dependencia

## Secretaría de Desarrollo Rural

Porcentaje de Avance Promedio



Porcentaje de Cumplimiento de Metas, respecto a lo programado para el trimestre que se reporta



Resumen Total de Proyectos

Total de Proyectos	32
Avance General	50%
Cumplimiento de Meta	63%
Presupuesto Ejercido	\$ 1,319,106,342 (118%)
Presupuesto Autorizado Inicial	\$ 1,121,592,260

No.	Proyecto / Componente	Meta	Avance	Presupuesto Autorizado Inicial	Presupuesto Ejercido	Porcentaje de ejercicio
1	<b>Generación de infraestructura social básica en municipios y localidades rurales marginadas del Estado</b>  <b>Objetivo:</b>  Generar obras de infraestructura social básica, para detonar el desarrollo de 270 localidades rurales de Alta y Muy Alta marginación en el estado.  <b>Componentes:</b>  Infraestructura rural básica en vialidades  Infraestructura rural básica hidráulica  Infraestructura eléctrica rural  Infraestructura básica rural	68%	45%	\$ 123,539,290	\$ 112,853,241	91%
2	<b>Infraestructura rural en el estado (caminos rurales e infraestructura productiva rural)</b>  <b>Objetivo:</b>  Contar con una red básica de Caminos Rurales en los municipios facilitando con ello la llegada de servicios necesarios e indispensables a las localidades, así como la introducción de insumos y la salida de productos agropecuarios y forestales para su comercialización y distribución al mercado local y regional. Y Optimizar el uso del agua y Controlar la presencia de maleza Acuática, en cuerpos de agua en beneficio de los productores obteniendo un aprovechamiento adecuado, así como evitar la pérdida de cosechas por inundaciones, acidez, alcalinidad, salinidad en el suelo además de incrementar el rendimiento de cultivo por Ha.	71%	72%	\$ 138,105,440	\$ 482,830,394	350%

No.	Proyecto / Componente	Meta	Avance	Presupuesto Autorizado Inicial	Presupuesto Ejercido	Porcentaje de ejercido
<b>Componentes:</b> Caminos rurales en buenas condiciones de transito. 75% 77% Obras diversas en comunidades y municipios de la entidad mediante convenio mano de obra campesina 74% 100% Cauces y cuerpos de agua rehabilitados 66% 37% Cuerpos de agua y cauces federales desazolvados 67% 67% <b>Nota:</b> Se supero la meta de No. de kms. rehabilitados con 3,808 km de los 3,705 kms. programados y el No. de convenios firmados con los municipios de 109 programados a 159 con el programa mano de obra campesina, no se supero la meta en trituración de lirio acuático ya que la maquinaria sufrió desperfectos mecánicos y estan en reparación.						
3	<b>Construcción y distribución de redes hidroagricolas en el Estado</b> <b>Objetivo:</b> Dotar de infraestructura hidráulica básica que permita hacer un uso eficiente del recurso agua, a través de la construcción de nuevos almacenamientos hidráulicos y sistemas de riego, además de modernizar la infraestructura existente. Para incrementar el almacenamiento mediante el rescate de volúmenes con un uso eficiente del agua. <b>Componentes:</b> Presas de almacenamiento de agua y redes de distribución optimizadas. 33% 33% Infraestructura de captación de agua para municipios a través de Agenda desde lo Local 100% 100% Redes de distribución optimizadas 33% 33%	55%	55%	\$ 164,612,090	\$ 119,342,880	72%
4	<b>Ampliación, equipamiento, mantenimiento y producción de planta en los centros de desarrollo frutícolas, (Tomatlán, Clavellinas, San Juan de los Lagos)</b> <b>Objetivo:</b> Proporcionar al productor plantas de calidad varietal, para que efectué la replantación de sus huertos, además de la implementación de nuevos huertos frutícolas comerciales como una fuente de empleo redituable. <b>Componentes:</b> Producción de plantas frutícolas 75% 75% Etapa III Ampliación de Viveros de Tuxpan y Tomatlán, 100% 50% Suministro de sustrato (tierra lama) que se utiliza en el llenado de bolsas en los Centros de Desarrollo Frutícolas. 100% 100% Análisis de suelo agrícola para el establecimiento de cultivos 100% 100%	94%	81%	\$ 19,666,890	\$ 15,185,905	77%

No.	Proyecto / Componente	Meta	Avance	Presupuesto Autorizado Inicial	Presupuesto Ejercido	Porcentaje de ejercido
<b>Nota:</b>  La III etapa de ampliación de Vivero Tuxpan y Clavellinas se demoro en la contratación de empresas para realizar las obras, debido a un retraso en la validación de anexo técnico, actualmente ya se contrataron a las empresas y se estan realizando obras en el Centro de Desarrollo Fruticola Tomatlán y Cavellinas.						
5	<b>Proyectos y servicios pecuarios (Planta TIF, rastros municipales, registro y credencialización de ganaderos)</b>  <b>Objetivo:</b>  Estimular el desarrollo productivo y sustentable del sector pecuario, para garantizar la calidad e inocuidad en los procesos que estan destinados al consumo humano  <b>Componentes:</b>  Planta de Secado de Leche.  Credencializacion de productores pecuarios  Plantas TIF  Capacitación pecuaria	88%	55%	\$ 81,528,650	\$ 42,128,115	52%
<b>Nota:</b>  Por ajuste presupuestal se dejaron de dar cursos de capacitación, para transferirse a otro proyecto, y no se concluyo la planta TIF programada, actualmente se encuentra en proceso de firmas de los convenios con los ayuntamientos beneficiados, para posteriormente realizar las obras y por ultimo se transfirió recurso de Planta de Secado de Leche a Alianza para el Campo "PARIPAZO"						
6	<b>Desarrollo de proyectos sustentables en agronegocios</b>  <b>Objetivo:</b>  La consolidación comercial de productos agropecuarios, acuícolas y pesquera así como la agregación de valor a lo largo de su cadena de productiva, utilizando herramientas de Inteligencia Comercial, Promoción Comercial y Apoyos a la Comercialización agropecuaria.  <b>Componentes:</b>  Inteligencia Comercial  Sistemas de Promoción Comercial Agropecuario, Acuícola y Pesquero.  Programa de Administración de Riesgos en apoyo de fertilizantes y coberturas agrícolas.	57%	53%	\$ 20,395,920	\$ 4,514,253	22%
<b>Nota:</b>  En cuanto al Programa de Administración de Riesgos en apoyo de fertilizantes y coberturas agrícolas, aun no se llega a la meta debido a que unicamente, sa han podido gestionar y consolidar 13,591.7 Tons de compras anticipadas del fertilizante por parte FERTIJAL.						
7	<b>Fomento y asistencia técnica para el aprovechamiento sustentable de los recursos naturales</b>  <b>Objetivo:</b>  Difundir metodologías a la sociedad en general para el aprovechamiento sustentable de los recursos naturales involucrados en sus actividades productivas cotidianas	51%	94%	\$ 7,982,860	\$ 5,577,500	70%

No.	Proyecto / Componente	Meta	Avance	Presupuesto Autorizado Inicial	Presupuesto Ejercido	Porcentaje de ejercido
<b>Componentes:</b> Capacitación y asistencia técnica de fauna silvestre 75% 100% Educación ambiental 61% 43% Producción orgánica 67% 100% Preservación y fomento del medio ambiente 0% 0% <b>Nota:</b>						
8	<b>Protección, restauración y conservación de los recursos naturales del Estado de Jalisco</b> <b>Objetivo:</b> Conservar y restaurar los ecosistemas forestales generadores de servicios ambientales, tales como captación de agua para la recarga de mantos acuíferos, enriquecimiento de la masa forestal, captura de carbono, regulación de climas, mediante la integración de brigadas para combate de incendios, producción de planta, reforestación para restauración del ecosistema, construcción de obras de conservación de suelo y agua. <b>Componentes:</b> Producción de planta forestal. 100% 100% Integración y equipamiento de brigadas 83% 100% Plantaciones forestales para restauración y protección de especies peligro de extinción. 100% 100% <b>Nota:</b> Se supero la meta de 50 brigadas planteadas para fines de 2009 con 60 brigadas constituidas, por lo que el grafico represnta un incremento de mas del 100% de avance.	94%	100%	\$ 47,986,570	\$ 34,370,980	72%
9	<b>Fomentar las actividades acuícolas y pesqueras del Estado a través de la operación, construcción, rehabilitación, mantenimiento y equipamiento de unidades de producción de peces dulceacuícolas, marinos, crustaceos y anfibios.</b> <b>Objetivo:</b> Fortalecer la Acuicultura y la pesca mediante la producción y siembra de crías de peces, crustáceos y anfibios en bordos y granjas acuícolas, así como fomentar y capacitar a productores acuícolas y pescadores de las diferentes regiones del Estado de Jalisco. <b>Componentes:</b> Producción de crías de peces dulceacuícolas 75% 75% Producción de crías de peces marinos y crías de pez blanco nativo del Lago de Chapala 95% 88% Producción de postlarvas de camarón 76% 15% Capacitación, comercialización y consumo de productos pesqueros y acuícolas 81% 82%	82%	65%	\$ 27,167,321	\$ 16,628,634	61%

No.	Proyecto / Componente	Meta	Avance	Presupuesto Autorizado Inicial	Presupuesto Ejercido	Porcentaje de ejercido
<b>Nota:</b>  Se supero meta de 1,490,880 crías programadas, gracias a las temperaturas adecuadas para maduración sexual de los reproductores, No se cumplió meta de producción de crías de peces marinos y postlarvas de camarón, debido al abasto de agua salada y la falta de respuesta de los reproductores.						
10	<b>Administración y operación central de la Secretaría</b>  <b>Objetivo:</b>  Conducir y proporcionar de manera responsable honesta y transparente, los recursos financieros, materiales y servicios generales, para que sean ejercidos con efectividad, así como la ejecución de una adecuada política de administración y desarrollo de los recursos humanos.  <b>Componentes:</b>  Gestión de recursos financieros  Promover e implementar proyectos tecnológicos innovadores  Supervisión y seguimiento de los procesos y programas  Unidad de transparencia (UTI)	81%	81%	\$ 47,866,249	\$ 35,026,442	73%
11	<b>Programa para la Adquisición de Activos Productivos Ganadero</b>  <b>Objetivo:</b>  Apoyar Proyectos Productivos para incentivar y fortalecer las actividades ganaderas así como de su valor agregado de la actividad primaria en el interior del Estado  <b>Componentes:</b>  Apoyos a Unidades de Producción Bovina de Leche  Apoyos a Unidades de Producción Bovina Carne  Adquisición de pie de cría de registro Ovinos y Caprinos, construcción de infraestructura y adquisición de maquinaria y equipo  Construcción de Infraestructura, Adquisición de Maquinaria y Equipo y producción Porcícola, Avícola huevo y Avícola Carne.  <b>Nota:</b>  Actualmente se esta llevando acabo las obras y la adquisición de la maquinaria y el equipo solicitado por parte de los productores beneficiados, lo que permitira el cumplimiento de las metas no alcanzadas de los componentes programados (Aapoyo a unidades de producción bovinos leche y carne).	59%	46%	\$ 28,000,000	\$ 28,000,000	100%
12	<b>Programa de Adquisición de Activos productivos Desarrollo Rural</b>  <b>Objetivo:</b>  Apoyar a Productores establecidos en regiones de alta y muy alta marginalidad para Empezar Actividades Productivas de Producción Primaria Agropecuarias, así como de transformación o de Valor Agregado en el Interior del Estado.	80%	35%	\$ 21,000,000	\$ 23,500,000	112%

No.	Proyecto / Componente	Meta	Avance	Presupuesto Autorizado Inicial	Presupuesto Ejercido	Porcentaje de ejercido
<b>Componentes:</b>  Proyectos Productivos de Producción Primaria, Valor Agregado y Servicios 100% 30%  Proyectos productivos para grupos elegibles de mujeres, jóvenes, tercera edad, capacidades diferentes e indígenas. 60% 40%  <b>Nota:</b>  Actualmente se esta llevando acabo las obras y la adquisición de la maquinaria y el equipo solicitado por parte de los productores beneficiados, lo que permitira el cumplimiento de las metas de los Componentes programados(Proyectos productivos de producción primaria, valor agregado y servicios; asi como proyectos para mujeres, jovenes, tercera edad, capacidades diferentes e indigenas).						
13	<b>Apoyo a Sociedades Cooperativas del Sistema Financiero Rural Alternativo</b>  <b>Objetivo:</b>  Apoyar con Capital Semilla para Constituir y/o fortalecer a las Cooperativas del Sistema Financiero Rural Alternativo (SIFRA) para que cuenten con recursos económicos frescos y puedan contar con Garantías líquidas y potencialicen dicho recurso y puedan financiar a sus agremiamos para emprender distintas actividades productivas en localidades del interior del Estado.  <b>Componentes:</b>  Cooperativas SIFRA 100% 100%  Incrementar (fortalecer) el capital semilla a las Cooperativas SIFRA constituidas actualmente. 68% 95%  <b>Nota:</b>  Se esta llevando acabo el ejerció del programa SIFRA, a superado hasta este momento su avance con 89 de las 64 meta en septiembre, ya que se ha podido apoyar a un mayor número de cooperativas en el caso de fortalecimiento, puede incrementar el número de cooperativas que se van apoyar en el presente ejercicio.	84%	98%	\$ 25,814,580	\$ 19,268,536	75%
14	<b>Erogaciones Contingentes (Seguro por Siniestros en Actividades Agropecuarias)</b>  <b>Objetivo:</b>  Apoyar la Contratación de Seguro Agrícola Catastrófico y de Resiembra para la protección de los cultivos de Maíz y Sorgo grano y Frijol, Avena, entre otros cultivos, contra Siniestros Meteorológicos y de no nacencia, lo que permitirá a los productores contar con un seguro agrícola que les cubra con los gastos de producción de sus cultivos y por lo tanto evitar su descapitalizacion.  <b>Componentes:</b>  Seguro catastrófico, de Inversión Integral y de Resiembra 100% 100%	100%	100%	\$ 14,250,000	\$ 12,928,649	91%
15	<b>Programa de Adquisición de Activos Productivos Agrícola</b>  <b>Objetivo:</b>  Apoyar a proyectos productivos a Productores Agrícolas y Hortofrutícolas para la Tecnificación de su Infraestructura como de Maquinaria y Equipo para Eficientar sus Procesos Productivos y Agroindustriales en sus Explotaciones en el Interior del Estado.	47%	38%	\$ 35,000,000	\$ 140,251,799	401%

No.	Proyecto / Componente	Meta	Avance	Presupuesto Autorizado Inicial	Presupuesto Ejercido	Porcentaje de ejercido
<b>Componentes:</b>  Infraestructura y equipamiento para la producción primaria y para el manejo de poscosecha 57% 40%  Adquisición de Sistemas de Riego 53% 35%  Producción de hortalizas y ornamentales 39% 37%  Huertos Frutícolas 38% 38%  <b>Nota:</b>  Actualmente se esta llevando acabo las obras y la adquisición de la maquinaria y el equipo solicitado por parte de los productores beneficiados, lo que permitira el cumplimiento de las metas de los Componentes programados.						
16	<b>Programa de Soporte, componente Sanidades e Inocuidad</b>  <b>Objetivo:</b>  Apoyar la Implementación de Campañas fito-zoosanitarias y acuicolas para la prevención y erradicación de plagas, parásitos y enfermedades en vegetales, animales y especies Acuicolas y pesqueras, así como la implementación de programas de inocuidad de alimentos. Permitiendo obtener productos agropecuarios de mayor calidad sanitaria, beneficiando a la población en general.  <b>Componentes:</b>  Campañas Acuicolas y de protección pesquera 50% 100%  Campañas Estatales para Fomentar el Desarrollo en la Inocuidad de Alimentos 67% 100%  Campañas de salud animal 81% 81%  Campañas de sanidad vegetal 69% 69%  <b>Nota:</b>  Se supero la meta de campañas para el desarrollo de inocuidad de alimentos, las campañas fitozoosanitarias y pesqueras, se encuentran trabajando todo el año, debido a los estatus sanitarios que tienen que cumplirse al interior del Estado, hasta Septiembre se han implementando 2 campañas del sector acuícola y protección pesquera; 13 de salud animal, 9 de Salud vegetal y 2 de protección pesquera.	67%	88%	\$ 38,000,000	\$ 38,000,000	100%
17	<b>Programa de Uso Sustentable de Recursos Naturales para la Producción Primaria</b>  <b>Objetivo:</b>  Apoyar a Productores Agrícolas para llevar acabo Reconversión de sus extensiones de cultivo, con cultivos mas rentables como son de Clima Templado: Cítricos y Berrys, como de Clima Tropical, además este programa permite la Rehabilitación de superficies de Cultivo que año con año son erosionadas por efectos climatológicos adversos, los que se rehabilitaran con la Construcción de Infraestructura para la Conservación de Agua y el suelo  <b>Componentes:</b>  Almacenamiento de agua potable y de obras de conservación de suelo y agua 50% 50%  Establecimiento de Cultivos Frutícolas 67% 0%  Cultivos de perennes y de Berrys 75% 0%	64%	17%	\$ 5,500,000	\$ 5,500,000	100%



No.	Proyecto / Componente	Meta	Avance	Presupuesto Autorizado Inicial	Presupuesto Ejercido	Porcentaje de ejercido
<b>Nota:</b>  Actualmente se esta llevando acabo las obras solicitadas o la adquisición de la maquinaria y el equipo por parte de los productores, lo que permitiría el cumplimiento de las metas programadas, ya que dos de los componentes se cancelaron por los recortes presupuestales que se dieron dentro de los Programas.						
18	<b>Programa de Adquisición de Activos Productivos Pesca</b>  <b>Objetivo:</b>  Apoyar a los productores del sector Acuícola y Pesquero con el otorgamiento de 53 apoyos de proyectos productivos para la construcción y modernización de infraestructura productiva y de agregación de valor; orientados al aprovechamiento de áreas de oportunidad y a mitigar el sobre esfuerzo pesquero al que están sometidas las pesquerías.  <b>Componentes:</b>  Granjas Acuícolas,Pesqueras y de Valor Agregado  Adquisición de Insumos Biológicos  Proyectos Productivos Integrales Pesqueros  Sustitución de Motores Fuera de Borda de Embarcaciones Acuícolas y Pesqueras  <b>Nota:</b>  Actualmente se esta llevando acabo las obras solicitadas o la adquisición de la maquinaria y el equipo por parte de los productores, lo que permitiría el cumplimiento de las metas programadas, ya que dos de los componentes se cancelaron por los recortes presupuestales que se dieron dentro de los Programas.	62%	23%	\$ 17,000,000	\$ 17,000,000	100%
19	<b>Programa de Soporte Capacitación y Servicios de Asistencia Técnica</b>  <b>Objetivo:</b>  Apoyar a Consejos: Distritales, Regionales, Municipales y a Organizaciones Productivas en el Interior del Estado con la Contratación de Asistencia Técnica, Consultoría Técnica, Capacitación, Acompañamiento Técnico y Fortalecimiento de su estructura interna, para la mejora en sus procesos productivos.  <b>Componentes:</b>  Programas de Trabajo Especiales de Capacitación y Asistencia Técnica  Asesoría Técnica para la Elaboración de Planes de Negocio, Proyectos y Estudios  Supervisión y Evaluación de los Servicios Profesionales  Intercambio de Conocimientos, Tecnologías, Experiencias y Proyectos Relevantes  <b>Nota:</b>  Actualmente se esta llevando acabo las obras solicitadas o la adquisición de la maquinaria y el equipo por parte de los productores, lo que permitiría el cumplimiento de las metas programadas, ya que uno de los componentes no se cumplió las metas programadas por los recortes presupuestales que se dieron dentro de los Programas.	49%	52%	\$ 24,500,000	\$ 25,500,000	104%
20	<b>Programa de Apoyo a la Participación de Actores para el Desarrollo Rural Organismos Territoriales (Sistemas Producto)</b>	61%	0%	\$ 1,500,000	\$ 1,500,000	100%

No.	Proyecto / Componente	Meta	Avance	Presupuesto Autorizado Inicial	Presupuesto Ejercido	Porcentaje de ejercido
<b>Objetivo:</b>  Proporcionar Apoyos para la integración y competitividad de las cadenas productivas, mediante apoyos complementarios que les permita fortalecer sus esquemas de organización productiva, y cumplir con sus funciones de planeación, comunicación y concertación entre los eslabones de la cadena para incrementar la producción, productividad y rentabilidad de la actividades agropecuarias y pesqueras. <b>Componentes:</b>  Apoyos para Gastos Operativos de Productores58%0%  Apoyos en Equipamiento Informático59%0%  Apoyos para Asesoría de Facilitadores Estatales67%0%  <b>Nota:</b>  No se ha comprobado el ejercicio de los recursos asignados a cada Sistema Producto, por lo tanto no se ha cumplido la meta programada, cabe mencionar que los Sistemas Producto están ejerciendo el recurso pero y se encuentran rn proceso de comprobación de los gastos respectivos de cada Componente.						
21	<b>Programa de Soporte Innovación y Transferencia de Tecnología</b>	61%	61%	\$ 3,500,000	\$ 3,500,000	100%
<b>Objetivo:</b>  Apoyar a Productores Agropecuarios para que reciban capacitación constante y lleven a cabo transferencia de Tecnología para mejorar su eficiencia en sus procesos productivos de sus explotaciones agropecuarias y Acuícolas, permitiendo con esto una mayor competitividad y rentabilidad por unidad de producción en el Interior del Estado. <b>Componentes:</b>  Capacitación especializada y giras de intercambio tecnológico.61%61%						
22	<b>Sistema Estatal de Información para el Desarrollo Rural Sustentable</b>	65%	34%	\$ 4,000,000	\$ 5,225,000	131%
<b>Objetivo:</b>  Integra información de las actividades productivas agropecuarias, hortofrutícolas y pesqueras en el Estado a la base de datos del Sistema SNIDRUS con el fin de contar con información verídica y actualizada de los diferentes sectores, para que los productores tomen decisiones útiles para obtener mayor rentabilidad en sus áreas productivas. <b>Componentes:</b>  Sistemas productos Agropecuarios, Hortofrutícolas y Pesqueros55%17%  Sistema Estatal de Información para el Desarrollo Rural Sustentable.75%50%  <b>Nota:</b>  Actualmente se esta ejerciendo el programa, ya se tienen detectados los apoyos, y la elaboración de dichos documentos de Investigación. Hasta este tercer trimestre se llevo a 106 estudios, informes y proyectos, sobre producción alimentaria de los sistemas productos Agropecuarios, Hortofrutícolas y Pesqueros; referente al SEIDRUS se tiene solo 6 lotes de usuarios (22,500 personas del Sector Rural)						
23	<b>Impulso al desarrollo de proyectos hidroagrícolas</b>	56%	23%	\$ 8,827,000	\$ 7,881,077	89%

No.	Proyecto / Componente	Meta	Avance	Presupuesto Autorizado Inicial	Presupuesto Ejercido	Porcentaje de ejercido
<b>Objetivo:</b> Apoyar la construcción de 23,126 hectáreas de sistema de riego tecnificado en superficies de cultivo, lo que permitirá su eficiencia en el uso del agua de riego en los cultivos, permitiendo una mayor disponibilidad del vital líquido todo su ciclo productivo como la concentración de sales en los suelos, permitiendo a los productores obtener una mayor rentabilidad de sus actividades agropecuarias, beneficiándose ellos y sus familias.						
<b>Componentes:</b>						
	Construcción de Sistemas de Riego	73%	15%			
	Rehabilitación de pozos	50%	67%			
	Rehabilitación de superficies de cultivo con problemas de salinidad	55%	0%			
	Elaboración de proyectos productivos	44%	11%			
<b>Nota:</b> Actualmente se están llevando acabo las obras solicitadas o la adquisición del equipo por parte de los productores, lo que permitiría cumplir las metas programadas, ya que dos de los componentes no cumplieron dichas metas (Rehabilitación de superficie con problemas de salinidad y construcción de sistemas de riego) debido a los recortes presupuestales que se dieron dentro de los Programas.						
24	<b>Proyectos Productivos Jalisco</b>	60%	60%	\$ 12,295,000	\$ 12,295,000	100%
<b>Objetivo:</b> Contribuir a mejorar las condiciones de desarrollo económico local de pobladores rurales con marginación económica, establecidos en 124 localidades marginadas de 124 municipios del estado, a través del establecimiento de proyectos productivos y huertos familiares, que generen un incremento en el ingreso per cápita familiar .						
<b>Componentes:</b>						
	Apoyos para Proyectos Productivos	80%	80%			
	Apoyos para Huertos Familiares	100%	100%			
	Apoyos para huertos familiares nuevos	0%	0%			
<b>Nota:</b> Hasta el momento se han apoyado 230 proyectos de los 149 programados a Diciembre 2009 debido a que se tubo capacidad para apoyar a 81 proyectos mas.						
25	<b>Desarrollo de proyectos productivos forestales</b>	80%	38%	\$ 56,006,400	\$ 42,385,272	76%
<b>Objetivo:</b> Proporcionar apoyo económicos y asistencia técnica a productores forestales para realizar actividades y crear infraestructura de desarrollo forestal productivo y de ecoturismo en el Estado de Jalisco,						
<b>Componentes:</b>						
	Apoyos económicos PROARBOL	100%	100%			
	Plantaciones forestales comerciales con asistencia técnica	100%	15%			
	Establecimiento de Unidades de Manejo y Aprovechamiento Sustentable de la Vida Silvestre (UMAS),	40%	0%			

No.	Proyecto / Componente	Meta	Avance	Presupuesto Autorizado Inicial	Presupuesto Ejercido	Porcentaje de ejercido
<b>Nota:</b>  Disminuyo considerablemente recurso del proyecto Plantaciones Forestales Comerciales (PFC) al pasar de \$45 millones para una meta de 3,500 has. a \$21.9 millones y 1,700 has; respecto a las Unidades de Manejo y Aprovechamiento Sustentable de la Vida Silvestre (UMAS) se asignaron inicialmente \$ 5, 410,000 pasando a \$ 1 millón de pesos, por lo tanto la meta de 10 UMAS se ve reducida en 1 unidad.						
26	<b>Agroparques de Cultivos Protegidos</b>	80%	40%	\$ 35,000,000	\$ 15,509,424	44%
<b>Objetivo:</b>  Proveer la infraestructura en el estado que permita a los agricultores eficientar su sistema productivo y mejorar la calidad de sus productos para que puedan alcanzar mercados mas rentables. 2a Etapa la cual consiste en Proveer de infraestructura en el estado que permita a los agricultores eficientar su sistema productivo y mejorar la calidad de sus producto, para que puedan alcanzar mercados mas rentables.						
<b>Componentes:</b>						
	2a Etapa de construcción de Agroparques Tamazula	60%	60%			
	2a Etapa de Agroparque Ferrería de Tula	100%	65%			
	2a Etapa Agroparque de Lagos de Moreno	100%	5%			
	2da. Etapa de construcción de Agroparque Etzatlán	60%	30%			
<b>Nota:</b>  No se superarán metas este trimestre debido a que actualmente se esta trabajando en aspectos de gestion de construcción de la segunda etapa, asi como complementos de la primera etapa, se espera repuntar avance el siguiente mes.						
27	<b>Desarrollo de la Industria de las Berries</b>	80%	40%	\$ 35,000,000	\$ 0	0%
<b>Objetivo:</b>  Fomentar la reconversión productiva de la región Sur-Sureste a cultivos mas rentables, mediante la promoción del cultivo de Berries (Arándanos, Frambuesas y zarzamoras) a través del establecimiento de programas de apoyo dirigidos a los productores. Mejorar la rentabilidad de la agricultura en el Estado de Jalisco, mediante la reconversión productiva con cultivos de mayor valor Monetario.						
<b>Componentes:</b>						
	Desarrollo de la segunda etapa del Programa de Berries	100%	90%			
	Productores Beneficiados	100%	30%			
	Plántula de berries sembrada en la zona sur - sureste	40%	0%			
<b>Nota:</b>  Se tiene 90% de avance en la gestión administrativa para liberación del recurso para la compra de plántula de berrie, sin embargo aun no se libera el pago, se estima aperturar ventanillas receptras de solicitudes en Octubre, para posteriormente apoyar a las solicitudes revisadas y aprobadas.						
28	<b>Desarrollo de estrategias tecnológicas para la producción de insumos bioenergéticos en el Estado de Jalisco</b>	53%	33%	\$ 20,000,000	\$ 26,639,129	133%
<b>Objetivo:</b>  La modernización integral de la zona de riego de la presa Cajón de Peña, para eficientar el uso del agua almacenada.						

No.	Proyecto / Componente	Meta	Avance	Presupuesto Autorizado Inicial	Presupuesto Ejercido	Porcentaje de ejercido
<b>Componentes:</b> Primera etapa de modernización del Sistema de riego 60% 0% Limpieza y preparación del terreno 100% 100% Instalación de sistemas de riego en el campo experimental para 15 Ha de sorgo dulce 0% 0% <b>Nota:</b> Debido al ajuste presupuestal, el recurso asignado a este proyecto se vio afectado por lo que se utilizara el recurso restante para la limpieza y preparación del terreno donde se realizaran siembras de sorgo dulce.						
29	<b>Centro de Valor Agregado</b>	27%	27%	\$ 45,358,000	\$ 18,729,379	41%
<b>Objetivo:</b> Construcción de un Centro de Valor Agregado el cual permitirá el posicionamiento de Productos ( Lácteos, Carnicos, Hortofrutícola ) nacionales en mercados locales e internacionales. Con lo cual se pretende potencializar la agro industria en el estado y fuera de el, lo que conllevara el impulso de nuevas empresas las cuales a su vez generaran empleos en todo el estado y los productores incrementaran sus utilidades dentro de la misma cadena de producción. PARTICULAR Durante 2008, construir y equipar la primera etapa del Centro de Valor Agregado. GENERAL Posicionar a Jalisco como el principal proveedor agroalimentario de México. <b>Componentes:</b> 2a Etapa Construcción del CVA 50% 50% Equipamiento 2a Etapa del CVA 30% 30% Operación del CVA 0% 0%						
30	<b>Comisión Especial de Atención a los Retos y Aprovechamiento de las Oportunidades en Jalisco.</b>	94%	0%	\$ 230,000	\$ 74,732	32%
<b>Objetivo:</b> Apoyar a los actores productivos y de comercialización de productos agropecuarios y agroindustriales del estado de Jalisco, para que aprovechen las oportunidades y establezcan los criterios de protección definidos en las reglas del Tratado de Libre Comercio de América del Norte (TLCAN-NAFTA) <b>Componentes:</b> Convocatoria y organización con productores, instituciones relacionadas con el TLCAN 100% 0% Diagnóstico de la situación agropecuaria real en el Estado frente al TLCAN 100% 0% Capacitación Especializada para el Desarrollo Humano Sustentable 75% 0% Asesoría, asistencia técnica y consultoría permanente y en línea, sobre ñas condiciones del TLCAN. 100% 0% <b>Nota:</b> Se esta constituyendo el 1er. grupo colegiado especializado en TLCAN, el cual presenta un retraso en la concertación del mismo; por tanto llevara mas tiempo el diagnóstico de la situación agropecuaria real en el Estado frente al TLCAN.						
31	<b>Fundación Jalisco Innovación y Desarrollo</b>	33%	33%	\$ 6,960,000	\$ 6,960,000	100%

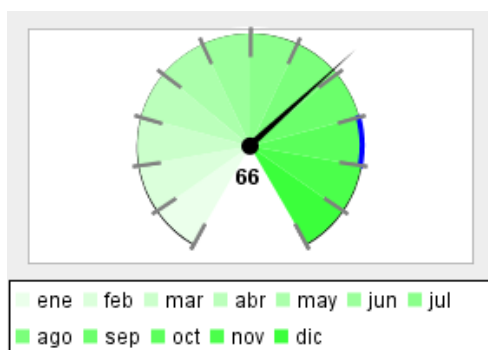
\*Nota: Los proyectos que se muestran corresponden a los Programas Operativos Anuales del Ejecutivo aprobados por el Congreso del Estado.

No.	Proyecto / Componente	Meta	Avance	Presupuesto Autorizado Inicial	Presupuesto Ejercido	Porcentaje de ejercido
<b>Objetivo:</b> Generar y distribuir riqueza como herramienta para la transformación socioeconómica de las regiones de Jalisco, por medio de la gestión de proyectos de transferencia tecnológica que faciliten el acceso a la innovación, la detección de oportunidades de negocio y la articulación de los agentes productivos implicados. <b>Componentes:</b> Generación y gestión de proyectos para el desarrollo económico del Estado						
32	<b>Centro de Acopio Acuicola</b>	25%	0%	\$ 5,000,000	\$ 0	0%
<b>Objetivo:</b> Incentivar la producción y fortalecer la comercialización de productos acuícolas, estableciendo un centro de acopio que promueva la comercialización de productos acuícolas en el estado de Jalisco, que cuente con una planta de proceso para dar valor agregado a la producción, cumpliendo con los estándares nacionales e internacionales vigentes de sanidad e inocuidad, para que el producto obtenido pueda comercializarse en diferentes nichos de mercados, bajo una marca propia y certificados de calidad. <b>Componentes:</b> 1a Etapa de Construcción de un Centro de Acopio Equipamiento de la 1ra. etapa del Centro de acopio						
<b>Promedio/Total</b>		<b>63%</b>	<b>50%</b>	<b>\$ 1,121,592,260</b>	<b>\$ 1,319,106,342</b>	<b>118%</b>

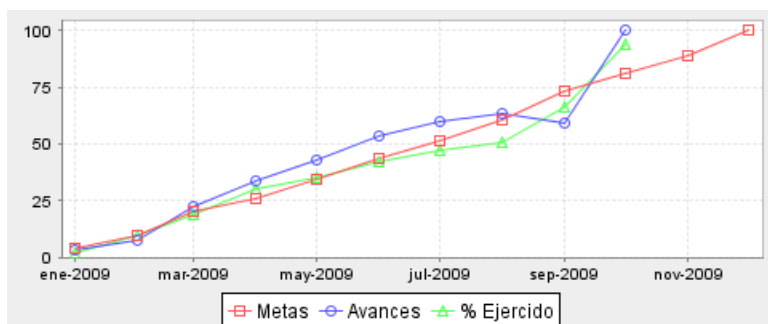
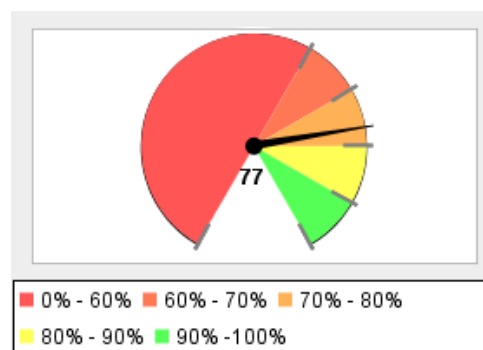
\*Promedio/Total de proyectos de la dependencia

## Secretaría de Turismo

Porcentaje de Avance Promedio



Porcentaje de Cumplimiento de Metas, respecto a lo programado para el trimestre que se reporta



Resumen Total de Proyectos

Total de Proyectos	11
Avance General	66%
Cumplimiento de Meta	77%
Presupuesto Ejercido	\$ 182,440,254 (94%)
Presupuesto Autorizado Inicial	\$ 194,447,140

No.	Proyecto / Componente	Meta	Avance	Presupuesto Autorizado Inicial	Presupuesto Ejercido	Porcentaje de ejercicio
1	<b>Conducción del Desarrollo Turístico del Estado</b>	74%	100%	\$ 7,053,910	\$ 5,516,967	78%
	<b>Objetivo:</b>					
	Planear, promover y fomentar el desarrollo Turístico sustentable del Estado de Jalisco, así como difundir sus acciones					
	<b>Componentes:</b>					
	Afluencia Turística	77%	70%			
	Derrama Económica	75%	65%			
	Inversión Privada nacional e internacional	75%	100%			
	Gestión ante Prestadores de Servicios Turísticos (hoteles GAP, líneas aéreas internacionales)	67%	33%			
2	<b>Promoción y difusión del desarrollo turístico del estado</b>	75%	58%	\$ 767,370	\$ 797,461	104%
	<b>Objetivo:</b>					
	Difundir en tiempo y forma las actividades de la dependencia y el sector en beneficio de la sociedad en general apoyando la misma con el material audiovisual necesario.					

No.	Proyecto / Componente	Meta	Avance	Presupuesto Autorizado Inicial	Presupuesto Ejercido	Porcentaje de ejercido
<b>Componentes:</b>						
	Difusión oportuna de las actividades de la dependencia, los municipios y el sector	75%	72%			
	Monitoreo de la información vinculada al ejercicio de la dependencia y del sector a nivel estatal, nacional e internacional.	75%	75%			
	Gestión de espacios en medios como apoyo para la difusión de ciertos actos	75%	77%			
	Contratación de espacios en medios para la publicación de actividades del sector respaldadas por la dependencia mediante el uso de distintos de comunicación	75%	7%			
3	<b>Promoción turística de Puerto Vallarta (inversionistas)</b>	85%	85%	\$ 3,277,150	\$ 2,576,412	79%
<b>Objetivo:</b>						
Lograr mayor poder adquisitivo en las familias a través del Desarrollo Económico y la generación de empleos mejor remunerados, incrementando la inversión productiva nacional y extranjera; creando y consolidando cadenas productivas regionales e incentivando la formación gerencial para el crecimiento de oportunidades para todos.						
<b>Componentes:</b>						
	Promover el desarrollo turístico de Puerto Vallarta	86%	87%			
	Atención a personalidades para fomentar la inversión	83%	82%			
4	<b>Planeación integral para el desarrollo de productos, destinos turísticos y de los municipios que conforman el estado de Jalisco</b>	33%	0%	\$ 97,094,230	\$ 42,546,581	44%
<b>Objetivo:</b>						
Generar estrategias integrales de planeación que promuevan el fortalecimiento y desarrollo de los municipios con potencial turístico para impulsar la diversificación de productos y segmentos a través de rutas circuitos y corredores que agreguen valor a las regiones para el fortalecimiento de nuevos nichos de mercado.						
<b>Componentes:</b>						
	Contribuir a desarrollo regional y municipal	0%	0%			
	Obras de infraestructura en municipios con potencial turístico	65%	0%			
5	<b>Administración de la Secretaría de Turismo</b>	75%	75%	\$ 8,739,830	\$ 65,076,128	745%
<b>Objetivo:</b>						
Dar soporte en servicios financieros y materiales a las diferentes áreas que conforman la Secretaria de Turismo para que realicen sus actividades, en apoyo de vehículos, mantenimiento e instalaciones, compras y atención de peticiones de apoyo a municipios.						
<b>Componentes:</b>						
	Informes contables de actividades Financieras	75%	75%			
	Informe de servicios Materiales otorgados	75%	75%			



No.	Proyecto / Componente	Meta	Avance	Presupuesto Autorizado Inicial	Presupuesto Ejercido	Porcentaje de ejercido
6	<b>Soporte jurídico de la Secretaría de Turismo</b>  <b>Objetivo:</b>  Este proceso tiene como objetivo el brindar el soporte legal y transparencia a todos los procesos internos de la Secretaría de Turismo  <b>Componentes:</b>  Cursos de actualización de guías de turistas, programa de anfitrionía y difusión de la normatividad turística  Inscripción y actualización en el registro nacional de turismo, acreditación y refrendo de guías de turistas  Análisis, elaboración y revisión legal de documentos e instrumentos jurídicos y transparencia en las acciones de la Secretaría.  Visitas de verificación ordinarias, programa cumple al 100 a prestadores de servicios turísticos.	78%	60%	\$ 1,700,930	\$ 1,358,782	80%
7	<b>Promoción nacional e internacional de la actividad turística, el desarrollo regional y la cultura de la calidad de los servicios y la hospitalidad jalisciense</b>  <b>Objetivo:</b>  Dar a conocer a nivel nacional e internacional los atractivos y servicios turísticos con los que cuenta el Estado de Jalisco.  <b>Componentes:</b>  Jalisco es México  Aportación a la promoción turística del Estado  Desarrollo de la Actividad Turística Regional Sustentable  Generar una Cultura de Hospitalidad y el establecimiento de programas de formación profesional para el sector turístico entre SEJ-SETUJAL	83%	77%	\$ 41,023,760	\$ 33,055,639	81%
8	<b>Tecnología para el impulso al turismo</b>  <b>Objetivo:</b>  Ofrecer las herramientas de equipo de cómputo de acuerdo a las necesidades del personal, con el objeto de optimizar el trabajo, lo que redunde en un mejor desempeño del personal que labora en la Secretaría.	81%	49%	\$ 1,225,300	\$ 1,006,017	82%

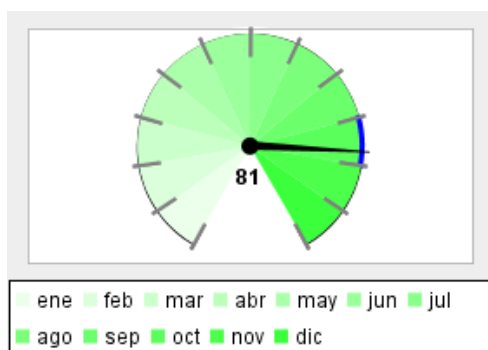
No.	Proyecto / Componente	Meta	Avance	Presupuesto Autorizado Inicial	Presupuesto Ejercido	Porcentaje de ejercido
<b>Componentes:</b>						
	1. Desarrollo del sistema de información ejecutiva de la Secretaría de Turismo .	100%	0%			
	2. Regularización, actualización y mantenimiento de licencias de software	75%	69%			
	3. Mantenimiento y conservación del equipo de computo	75%	75%			
	4. Mantenimiento y conservación de infraestructura de telecomunicaciones, correo electrónico, acceso a Internet y actualización de la página Web .	75%	51%			
9	<b>Información estadística en el ámbito turístico</b>	56%	53%	\$ 1,361,460	\$ 1,053,910	77%
<b>Objetivo:</b>						
Generar los indicadores estratégicos de la actividad turística, la identificación del perfil del visitante en Jalisco, el comportamiento de la movilidad y la actualización de inventarios de atractivos y servicios turísticos.						
<b>Componentes:</b>						
	1. Investigación de perfil y grado de satisfacción del visitante en las 8 zonas turísticas del estado	0%	0%			
	2. Investigación de indicadores de la actividad turística y del control de actividades internas en la dependencia	75%	77%			
	3. Actualización de inventarios de la oferta turística, atractivos y servicios	75%	59%			
	4. Investigación de la movilización en centrales de autobuses en Guadalajara, San Juan de los Lagos y puerto Vallarta, en los aeropuertos del estado, y cruceros en puerto Vallarta	75%	75%			
10	<b>Eventos detonadores del turismo (Creación de grandes eventos)</b>	79%	97%	\$ 31,026,810	\$ 28,629,524	92%
<b>Objetivo:</b>						
Fomentar los grandes eventos hacia el Estado con el fin de generar una mayor derrama económica y crear experiencias memorables						
<b>Componentes:</b>						
	Programa de Grandes Eventos del 2009	71%	100%			
	2a. Entrega del Galardón como Embajador Turístico de Jalisco 2009	100%	100%			
	Sesiones del Consejo de Grandes Eventos y del Consejo Consultivo (reuniones)	67%	33%			
11	<b>Promoción y fomento a la inversión turística</b>	75%	77%	\$ 1,176,390	\$ 822,834	70%
<b>Objetivo:</b>						
Promocionar y fomentar la inversión turística mediante la atención de los proyectos privados de inversión.						

No.	Proyecto / Componente	Meta	Avance	Presupuesto Autorizado Inicial	Presupuesto Ejercido	Porcentaje de ejercido
<b>Componentes:</b>						
	1. Promoción y fortalecimiento a la inversión turística privada	75%	77%			
<b>Promedio/Total</b>		<b>77%</b>	<b>66%</b>	<b>\$ 194,447,140</b>	<b>\$ 182,440,254</b>	<b>94%</b>

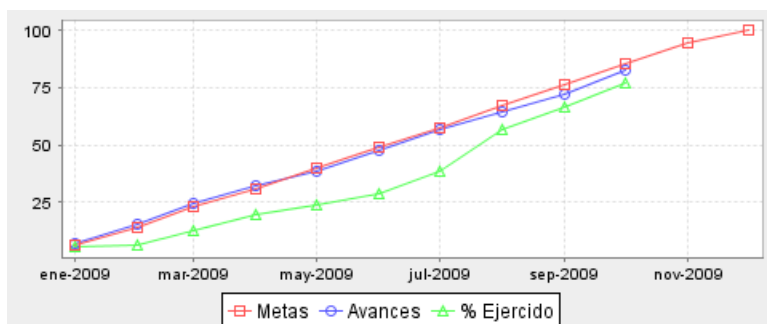
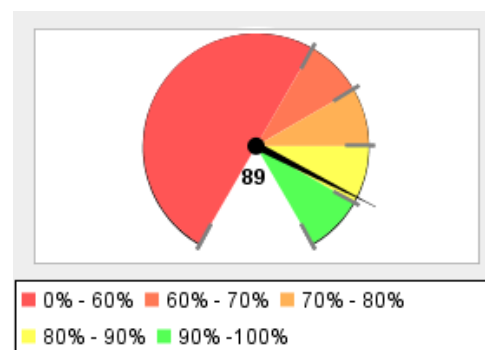
\*Promedio/Total de proyectos de la dependencia

## Secretaría del Trabajo y Previsión Social

Porcentaje de Avance Promedio



Porcentaje de Cumplimiento de Metas, respecto a lo programado para el trimestre que se reporta



Resumen Total de Proyectos

Total de Proyectos	5
Avance General	81%
Cumplimiento de Meta	89%
Presupuesto Ejercido	\$ 185,318,104 (77%)
Presupuesto Autorizado Inicial	\$ 239,737,510

No.	Proyecto / Componente	Meta	Avance	Presupuesto Autorizado Inicial	Presupuesto Ejercido	Porcentaje de ejercicio
1	<b>Impartición de Justicia Laboral.</b>	77%	67%	\$ 94,866,460	\$ 71,927,110	76%
	<b>Objetivo:</b>					
	Incrementar la solución de los conflictos laborales garantizando la Impartición de Justicia Laboral, solucionando el 21.6% más de los conflictos laborales que se resuelven actualmente.					
	<b>Componentes:</b>					
	Resolver conciliatoriamente los conflictos individuales que se presentan	77%	69%			
	Resolver jurisdiccionalmente los conflictos individuales que se presentan	78%	62%			
	Resolver los conflictos colectivos que se presentan	77%	72%			
	Aumentar el número de audiencias celebradas en los conflictos individuales que se presentan	77%	63%			
2	<b>Programa Estatal de Apoyo a Desempleados y Subempleados</b>	80%	100%	\$ 84,923,532	\$ 72,741,952	86%
	<b>Objetivo:</b>					
	Proporcionar apoyos y asesoría a desempleados y subempleados en la consecución de un empleo digno.					

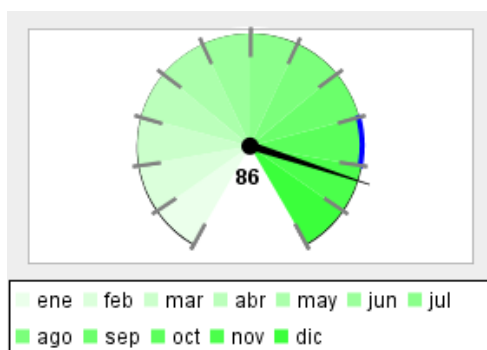
No.	Proyecto / Componente	Meta	Avance	Presupuesto Autorizado Inicial	Presupuesto Ejercido	Porcentaje de ejercido
<b>Componentes:</b> <div> <div>Persona contratada</div> <div>79%</div> <div>65%</div> </div> <div> <div>Becas de capacitación para un empleo.</div> <div>80%</div> <div>100%</div> </div> <div> <div>Personas autoempleadas</div> <div>80%</div> <div>63%</div> </div> <div> <div>Personas apoyadas para su movilidad laboral agrícola</div> <div>80%</div> <div>64%</div> </div>						
3	<b>Procuración de Justicia Laboral</b>  <b>Objetivo:</b> Procuración de la Justicia Laboral, con el compromiso de que el 60 por ciento mensual (promediado anual) de los conflictos se resuelvan en forma conciliatoria, lo anterior para brindar a la clase trabajadora una mejor asesoría y representación legal en materia laboral y en forma oportuna, pronta y eficaz, para la solución de controversias y protección de sus derechos.  <b>Componentes:</b> <div> <div>Atención de conflictos laborales mediante citas administrativas.</div> <div>75%</div> <div>75%</div> </div> <div> <div>Demandas existentes en defensa de los trabajadores.</div> <div>77%</div> <div>94%</div> </div> <div> <div>Tiempo respuesta para la conciliación o resolución administrativa de conflictos laborales</div> <div>75%</div> <div>75%</div> </div> <div> <div>Asesoría Legal a los trabajadores.</div> <div>75%</div> <div>100%</div> </div>	76%	94%	\$ 13,419,974	\$ 9,270,549	69%
4	<b>Asesoría y Vigilancia del cumplimiento de las normas laborales.</b>  <b>Objetivo:</b> Vigilar el cumplimiento de la normatividad laboral y en materia de Seguridad e Higiene.  <b>Componentes:</b> <div> <div>Inspecciones,verificaciones y apercibimientos a los centros de trabajo en materia de seguridad e higiene.</div> <div>75%</div> <div>68%</div> </div> <div> <div>Inspecciones realizadas a los centros de trabajo en materia laboral.</div> <div>74%</div> <div>39%</div> </div> <div> <div>Capacitación en materia de seguridad e higiene.</div> <div>75%</div> <div>48%</div> </div> <div> <div>Expedición de permisos de trabajo a personas mayores de 14 años y menores de 16 años.</div> <div>75%</div> <div>77%</div> </div>	75%	58%	\$ 15,926,475	\$ 10,714,404	67%
5	<b>Apoyo Administrativo a las Áreas</b>  <b>Objetivo:</b> Mejorar la gestión administrativa en la Dependencia.	73%	86%	\$ 30,601,069	\$ 20,664,089	68%

No.	Proyecto / Componente	Meta	Avance	Presupuesto Autorizado Inicial	Presupuesto Ejercido	Porcentaje de ejercido
<b>Componentes:</b>						
	Capacitación de personal.	75%	100%			
	Proporcionar servicios automatizados.	93%	91%			
	Pagos oportunos a proveedores.	75%	75%			
<b>Promedio/Total</b>		<b>89%</b>	<b>81%</b>	<b>\$ 239,737,510</b>	<b>\$ 185,318,104</b>	<b>77%</b>

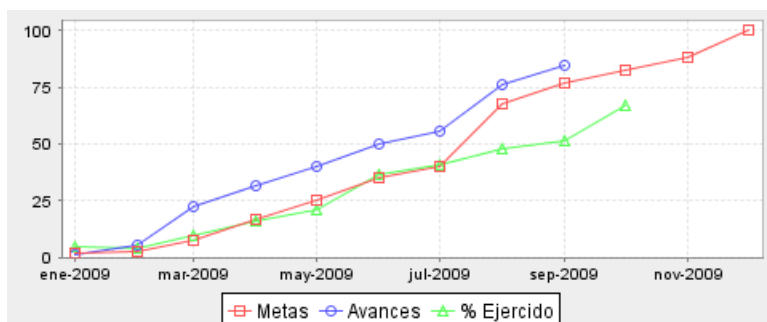
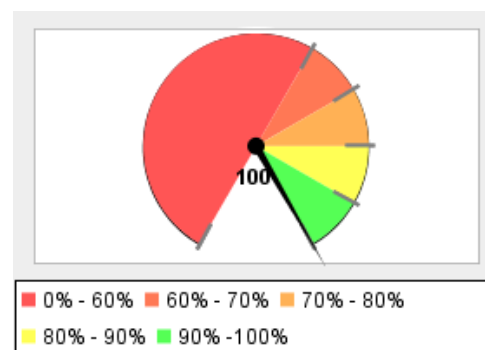
\*Promedio/Total de proyectos de la dependencia

## Coordinación General de Innovación y Desarrollo

Porcentaje de Avance Promedio



Porcentaje de Cumplimiento de Metas, respecto a lo programado para el trimestre que se reporta



Resumen Total de Proyectos

Total de Proyectos	1
Avance General	86%
Cumplimiento de Meta	100%
Presupuesto Ejercido	\$ 9,548,242 (67%)
Presupuesto Autorizado Inicial	\$ 14,239,158

No.	Proyecto / Componente	Meta	Avance	Presupuesto Autorizado Inicial	Presupuesto Ejercido	Porcentaje de ejercicio
1	<b>Proyectos estratégicos de infraestructura y competitividad, así como diseño de imagen de Gobierno y seguimiento de su impacto. CGID</b>	77%	86%	\$ 14,239,158	\$ 9,548,242	67%
	<b>Objetivo:</b>					
	Apoyar al Titular del Ejecutivo en la coordinación institucional del gobierno, en el impulso e instrumentación de proyectos estratégicos, que induzcan la competitividad sistémica del estado, promuevan su liderazgo nacional e internacional, y generen mayores niveles de bienestar para los jaliscienses, con base en la planeación de la gestión institucional y transparente de la administración pública. Además de coordinar los trabajos para la implementación de los proyectos vinculados con Metrópoli 2011- Juegos Panamericanos.					
	<b>Componentes:</b>					
	Macroproyectos de Infraestructura e Innovación	67%	89%			
	Proyectos Ejecutivos de renovación urbana para los juegos panamericanos (Metrópolis 2011)	75%	50%			
	Campañas y asesorías para los proyectos y macroproyectos	67%	100%			
	Estrategia de competitividad	100%	100%			
	<b>Nota:</b>					
	Las metas establecidas para este tercer trimestre no pudieron cumplirse debido a los ajustes presupuestales que afectaron la elaboración de los proyectos ejecutivos de las sedes foráneas Cd. Guzmán y Tapalpa, contempladas para este periodo y que finalmente no se concluyeron.					

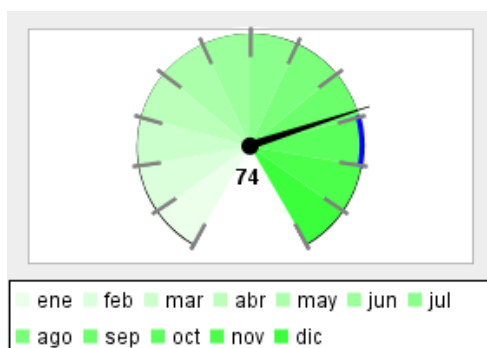
No.	Proyecto / Componente	Meta	Avance	Presupuesto Autorizado Inicial	Presupuesto Ejercido	Porcentaje de ejercido
Promedio/Total		100%	86%	\$ 14,239,158	\$ 9,548,242	67%

\*Promedio/Total de proyectos de la dependencia

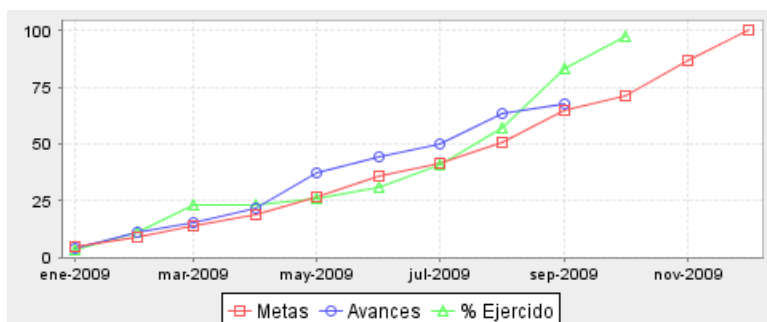
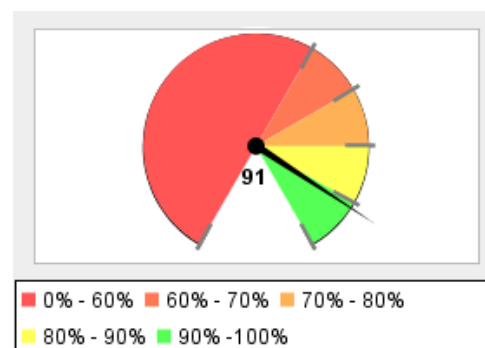


## Comisión Estatal de Agua (CEA)

Porcentaje de Avance Promedio



Porcentaje de Cumplimiento de Metas, respecto a lo programado para el trimestre que se reporta



Resumen Total de Proyectos

Total de Proyectos	7
Avance General	74%
Cumplimiento de Meta	91%
Presupuesto Ejercido	\$ 496,662,247 (98%)
Presupuesto Autorizado Inicial	\$ 509,319,090

No.	Proyecto / Componente	Meta	Avance	Presupuesto Autorizado Inicial	Presupuesto Ejercido	Porcentaje de ejercicio
1	<b>Cumplimiento y aplicación de la normatividad y las obligaciones fiscales, administrativas y de obra de la CEA</b>	57%	87%	\$ 4,576,923	\$ 4,955,001	108%
	<b>Objetivo:</b>					
	Dirigir, supervisar y evaluar el control interno que comprende el plan de organización y el conjunto de metodos y medidas adoptadas dentro de la entidad para salvaguardar sus recursos, verificando la exactitud y veracidad de su información financiera y administrativa.					
	<b>Componentes:</b>					
	Cumplir con la normatividad y legislación vigente en materia administrativa	70%	80%			
	Cumplir con la normatividad y legislación vigente en materia financiera	0%	100%			
	Cumplimiento de la normatividad y legislación en programas de obra	75%	83%			
	Cumplimiento de la normatividad y legislación adquisiciones y enajenaciones.	83%	83%			
	<b>Nota:</b>					
	Se superó la meta propuesta ya que el indicador Número de auditorías de obra del componente 3, presentó un mayor número de verificaciones. De estas verificaciones 9 fueron en el interior del Estado, 2 en la ZCG del Ejercicio 2008, 41 obras en el interior del Estado y 18 en ZCG del 2009.					
2	<b>Planeación, programación y presupuestación hídrica</b>	85%	92%	\$ 12,897,338	\$ 9,165,228	71%

No.	Proyecto / Componente	Meta	Avance	Presupuesto Autorizado Inicial	Presupuesto Ejercido	Porcentaje de ejercido
<b>Objetivo:</b> Integrar el sistema estatal del agua y formular, dar seguimiento y evaluar la programación y presupuestación hídrica del Estado para medir los avances físicos y financieros de los procesos y proyectos, con base en la Ley del Agua para el estado y sus Municipios.						
<b>Componentes:</b>						
	Planeación estratégica hídrica	73%	70%			
	Plan maestro hidrosanitario del Estado de Jalisco	80%	100%			
	Gestión financiera de proyectos	86%	86%			
	Anteproyecto de presupuesto de egresos	100%	100%			
<b>Nota:</b> Este proceso presenta un cumplimiento de meta mayor al esperado debido a que originalmente se habían calculado 70 convenios de colaboración como meta anual, y a la fecha llevamos 154. A solicitud de la SEPLAN le fue enviada la propuesta de reprogramación de este componente para no estar desfasados.						
3	<b>Mejorar y difundir la gestión integral del recurso hídrico y promover la cultura y uso eficiente del agua</b>	44%	75%	\$ 35,447,881	\$ 29,763,523	84%
<b>Objetivo:</b> Dirigir y coordinar las estrategias, acciones y actividades relacionadas con la gestión integral de cuencas para lograr la sustentabilidad del recurso hídrico en el Estado de Jalisco.						
<b>Componentes:</b>						
	Determinar la disponibilidad y calidad del agua en el estado	0%	0%			
	Incentivar la participación ciudadana	0%	25%			
	Propiciar y fortalecer una cultura, calidad y uso eficiente del agua	77%	100%			
	Coordinación Interinstitucional	100%	100%			
<b>Nota:</b> En este proceso de nueva cuenta se rebasaron las metas propuestas correspondientes al número de conferencias impartidas, así como de eventos de cultura del agua, ya que se programaron 29 actividades realizándose al final del periodo con un total de 55; lo que ocasionó que el avance fuera mayor al programado.						
4	<b>Incrementar la eficiencia y la cobertura de la prestación de los servicios de agua potable, alcantarillado y saneamiento de los municipios del Estado (excepto ZCG)</b>	75%	98%	\$ 306,553,490	\$ 334,052,329	109%
<b>Objetivo:</b> Dirigir las estrategias relacionadas con el apoyo brindado a los municipios, el desarrollo de organismos operadores y la realización y ejecución de las obras con base en los diferentes programas federalizados y las políticas de conservación, prospección y restauración ambiental así como en lo establecido en el plan estratégico y la normatividad vigente a fin de proveer a los municipios.						

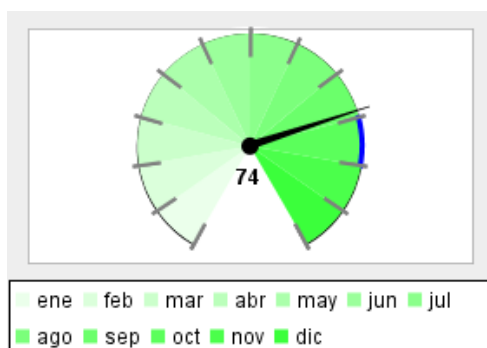
No.	Proyecto / Componente	Meta	Avance	Presupuesto Autorizado Inicial	Presupuesto Ejercido	Porcentaje de ejercido
<b>Componentes:</b> Desarrollo y fortalecimiento de los organismos operadores 75% 77% Gestión, contratación y supervisión oportuna de obras y servicios 70% 53% Servicio a municipios 80% 100% Gestión y cumplimiento de la normatividad y uso sustentable del agua en el Estado de Jalisco 75% 75% <b>Nota:</b> En este proceso se presenta un desfase dado que se tenían programadas 31 obras en el acumulado, sin embargo, se presentó un incremento de 3 obras, lo que generó un acumulado de 37, debido a que en el segundo trimestre se habían realizado 3 obras por arriba de lo programado.						
5	<b>Administración de los recursos humanos, materiales y financieros de la CEA con apego al marco jurídico</b> <b>Objetivo:</b> Definir y administrar las políticas y estrategias en materia de desarrollo en factor humano y organizacional, servicios generales, adquisiciones, sistemas, contabilidad y área jurídica, a partir de las directrices aplicables al personal, materiales, financieras y administrativas que marque el titular, el plan estratégico de la CEA, y las regularizaciones vigentes, a fin de asegurar que las acciones de organización e integración se proporcionen para garantizar el soporte administrativo con efectividad dando respuesta a los requerimientos de todas las áreas y coadyuvando al logro de las metas planeadas para la operación sustantiva del Organismo. <b>Componentes:</b> Registro confiable, veraz y oportuno de la aplicación de los recursos 75% 75% Administración del capital humano 75% 75% Suministro de bienes o servicios a las diferentes áreas de la institución 67% 69% Desarrollo e implementación de los sistemas de información de la CEA 25% 25% <b>Nota:</b> En este proceso se superó la meta en el No. de solicitudes atendidas correspondientes a bienes y servicios. Además se dio un incremento en cuanto al desarrollo de sistemas computacionales para eficientar los procesos y la calidad de la información, para este periodo se tenía contemplado 1, sin embargo a la fecha se llevan tres sistemas desarrollados e implementados.	61%	61%	\$ 55,611,484	\$ 43,186,548	78%
6	<b>Mejorar la calidad del agua en cuerpos receptores federales de acuerdo a la normatividad vigente y promover el reuso de agua tratada y el manejo de biosólidos</b> <b>Objetivo:</b> Establecer y dirigir las estrategias para asegurar la correcta operación de las PTAR's del estado, con la finalidad de garantizar la aplicación de la normatividad y reglamentación relacionada con el tratamiento y reuso de agua y biosólidos, lo anterior con base en políticas de la Comisión y legislación vigente.	69%	48%	\$ 62,531,323	\$ 52,738,515	84%

No.	Proyecto / Componente	Meta	Avance	Presupuesto Autorizado Inicial	Presupuesto Ejercido	Porcentaje de ejercido
<b>Componentes:</b> Operar y mantener dentro de norma las PTAR a cargo de la CEA 88% 69% Vigilar que las descargas de las PTAR municipales e industriales estén dentro de norma 83% 61% Implementar el uso de los biosólidos generados en la agricultura 62% 62% Implementar el reuso de agua residual tratada 70% 70% <b>Nota:</b> Durante este periodo no se logró la meta programada, dado que aún se siguen operando 22 plantas de tratamiento de aguas residuales de las 28 que se programaron para esta fecha. Lo anterior, es resultado de que las seis plantas se encuentran en proceso de entrega recepción.						
7	<b>Abastecimiento y saneamiento para la Zona Conurbada de Guadalajara</b>	64%	58%	\$ 31,700,651	\$ 22,801,103	72%
<b>Objetivo:</b> Coordinar y planear la ejecución y supervisión de la totalidad de las obras y acciones de los proyectos de abastecimiento y saneamiento de la Zona Conurbada de Guadalajara <b>Componentes:</b> Proceso licitatorio 78% 78% Construcción de obras 25% 0% Supervisión externa de las obras 53% 53% Estudios y proyectos 100% 100% <b>Nota:</b> Para este proceso se ha logrado un avance mayor al programado, ya que en el mes de septiembre se presentó un acumulado de 28 licitaciones de las 17 que se habían programaron para todo el año. Lo que significa un incremento de 11 licitaciones; destacando la licitación para la prestación del servicio de tratamiento de aguas residuales en Agua Prieta.						
<b>Promedio/Total</b>		<b>91%</b>	<b>74%</b>	<b>\$ 509,319,090</b>	<b>\$ 496,662,247</b>	<b>98%</b>

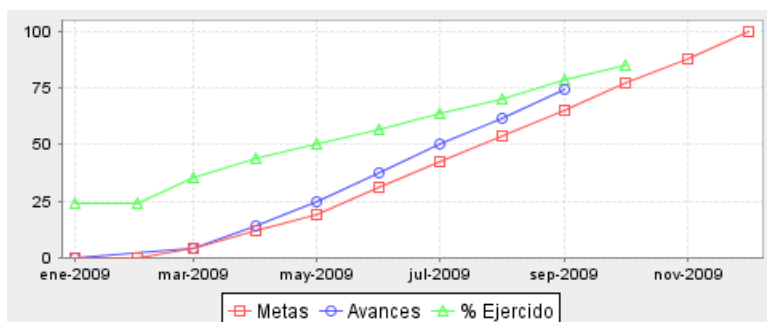
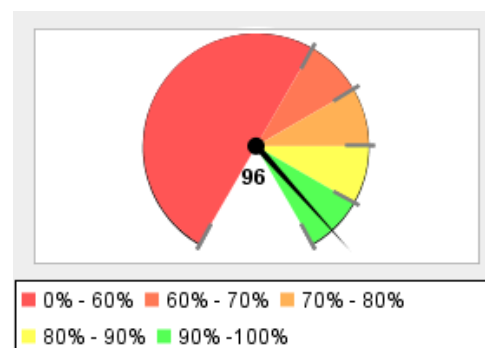
\*Promedio/Total de proyectos de la dependencia

## Sistema de Tren Eléctrico Urbano

Porcentaje de Avance Promedio



Porcentaje de Cumplimiento de Metas, respecto a lo programado para el trimestre que se reporta



Resumen Total de Proyectos

Total de Proyectos	1
Avance General	74%
Cumplimiento de Meta	96%
Presupuesto Ejercido	\$ 25,365,260 (85%)
Presupuesto Autorizado Inicial	\$ 30,000,000

No.	Proyecto / Componente	Meta	Avance	Presupuesto Autorizado Inicial	Presupuesto Ejercido	Porcentaje de ejercicio
1	<b>Macrobus</b>	65%	74%	\$ 30,000,000	\$ 25,365,260	85%
	<b>Objetivo:</b>					
	Ejecutar acciones enfocadas a operar, controlar, administrar y regular el sistema de transporte masivo BRT denominado Macrobus					
	<b>Componentes:</b>					
	Dirigir y controlar la operación del nuevo sistema de transporte masivo BRT del corredor Calzada Independencia.	65%	74%			
<b>Promedio/Total</b>		<b>96%</b>	<b>74%</b>	<b>\$ 30,000,000</b>	<b>\$ 25,365,260</b>	<b>85%</b>

\*Promedio/Total de proyectos de la dependencia



**DESARROLLO  
SOCIAL**

INFORME DE SEGUIMIENTO  
Y EVALUACIÓN  
DE LOS PROGRAMAS  
OPERATIVOS ANUALES 2009

**TERCER TRIMESTRE**

Julio - Septiembre

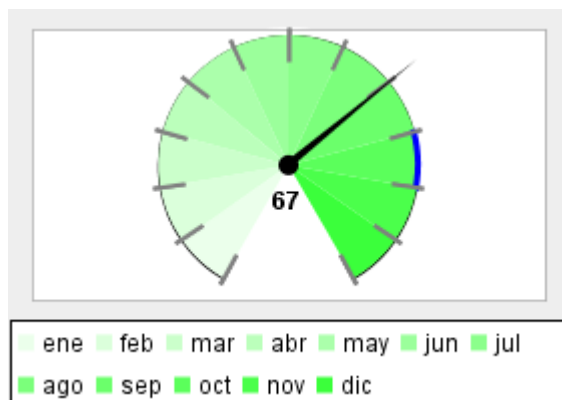
**JALISCO**



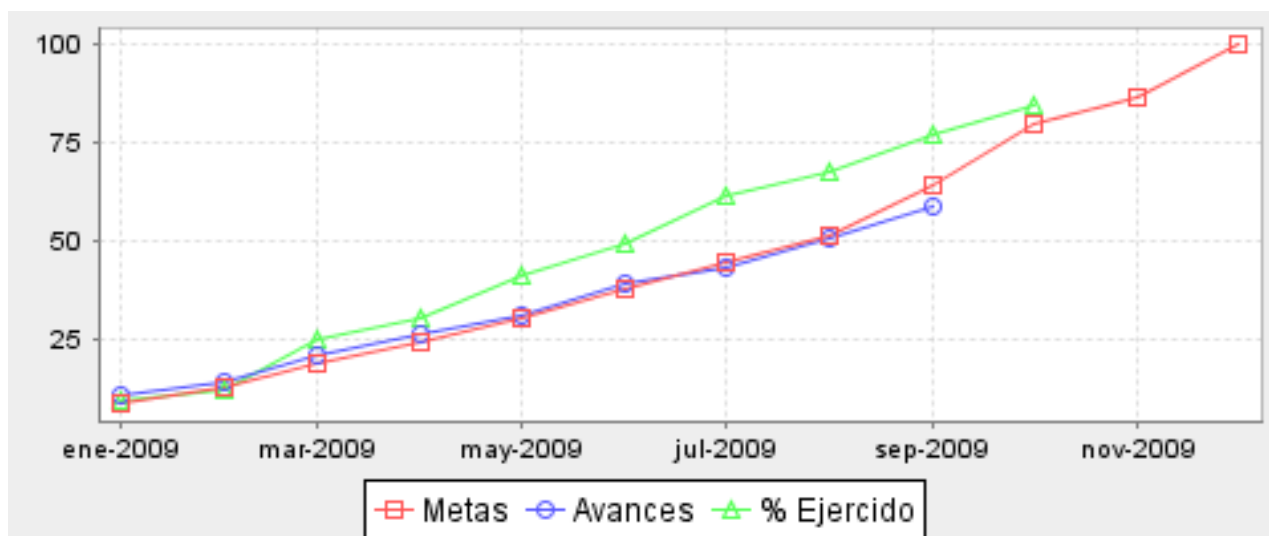
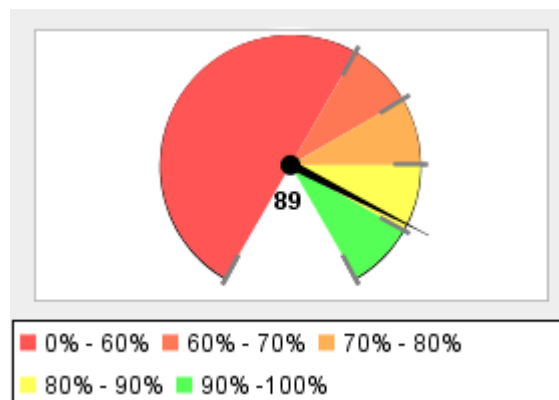
**DESARROLLO  
SOCIAL**

## Desarrollo Social

Porcentaje de Avance Promedio



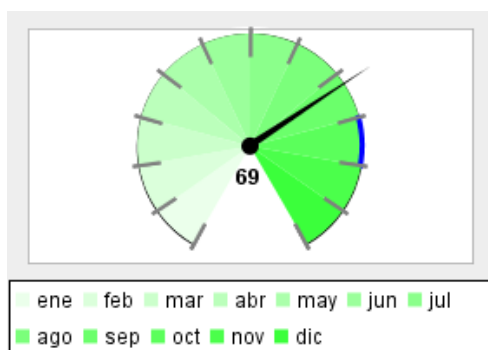
Porcentaje de Cumplimiento de Metas, respecto a lo programado para el trimestre que se reporta



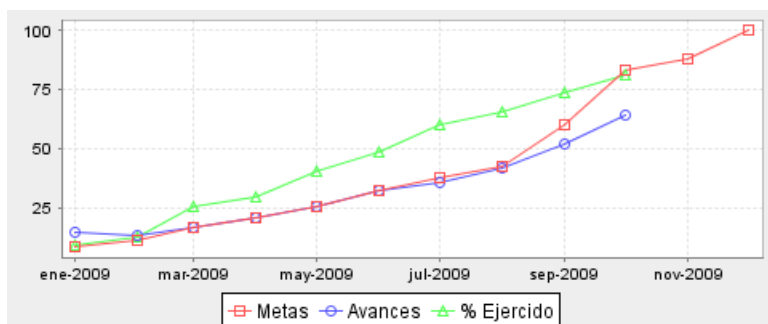
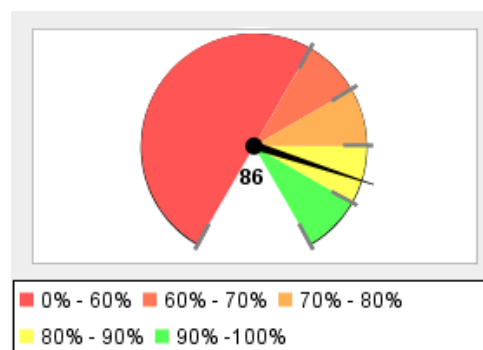
Resumen Total de Proyectos	
Total de Proyectos	155
Avance General	67%
Cumplimiento de Meta	89%
Presupuesto Ejercido	\$ 27,615,459,229 (85%)
Presupuesto Autorizado Inicial	\$ 32,643,135,280
Total de Dependencias	12

## Secretaría de Educación

Porcentaje de Avance Promedio



Porcentaje de Cumplimiento de Metas, respecto a lo programado para el trimestre que se reporta



Resumen Total de Proyectos

Total de Proyectos	71
Avance General	69%
Cumplimiento de Meta	86%
Presupuesto Ejercido	\$ 19,766,633,700 (81%)
Presupuesto Autorizado Inicial	\$ 24,303,898,180

No.	Proyecto / Componente	Meta	Avance	Presupuesto Autorizado Inicial	Presupuesto Ejercido	Porcentaje de ejercicio
1	<b>Capacitación para el trabajo y vinculación con el sector productivo</b>	79%	89%	\$ 5,309,266	\$ 4,130,221	78%
	<b>Objetivo:</b>					
	Propiciar la vinculación del sector educativo con las áreas productivas.					
	<b>Componentes:</b>					
	Vinculación con el sector productivo	100%	100%			
	Alternativas de capacitación laboral	71%	71%			
	Sistema Estatal de Emprendurismo	90%	90%			
	Articulación y Gestión Programática	79%	79%			
2	<b>Educación Inicial</b>	58%	50%	\$ 104,576,936	\$ 79,563,860	76%
	<b>Objetivo:</b>					
	La población de 0 a 5 años en condiciones de vulnerabilidad mejora su calidad de vida al recibir servicios educativos y asistenciales contribuyendo al abatimiento del rezago educativo en educación inicial.					



No.	Proyecto / Componente	Meta	Avance	Presupuesto Autorizado Inicial	Presupuesto Ejercido	Porcentaje de ejercido
<b>Componentes:</b>						
	Atención a la demanda	100%	100%			
	Centros de Desarrollo Infantil	98%	93%			
	Orientación a padres de familia	99%	99%			
3	<b>Preescolar General</b>	90%	85%	\$ 2,539,452,865	\$ 1,839,439,475	72%
<b>Objetivo:</b>						
Atender a los niños de 3 a 5 años de edad mediante un servicio educativo que promueva el desarrollo de capacidades y competencias cognitivas y socioafectivas.						
<b>Componentes:</b>						
	Consolidación de la Reforma Curricular en cuanto a cobertura	100%	100%			
	Consolidación de la calidad del preescolar	100%	100%			
	Fortalecimiento de las capacidades y competencias de los directivos	80%	60%			
	Capacitación docente	80%	60%			
4	<b>Primaria General</b>	0%	100%	\$ 7,056,830,988	\$ 6,105,733,188	87%
<b>Objetivo:</b>						
Proporcionar el servicio de educación primaria general de calidad a niños de 6 a 14 años de edad que favorezca el desarrollo integral del educando.						
<b>Componentes:</b>						
	Reprobación escolar	100%	100%			
	Deserción escolar	100%	100%			
	Fortalecimiento de las prácticas docentes en la enseñanza.	53%	53%			
	Propuestas de carácter técnico-pedagógico institucional e interinstitucional.	71%	71%			
5	<b>Secundarias Generales</b>	94%	19%	\$ 2,401,247,931	\$ 1,487,103,037	62%
<b>Objetivo:</b>						
Proporcionar una educación que identifique a los educandos con los valores nacionales, los prepare para continuar su formación académica y los dote de los elementos científicos y culturales suficientes para enfrentar su realidad individual y colectiva.						
<b>Componentes:</b>						
	Eficiencia terminal	100%	99%			
	Deserción escolar	100%	100%			
	Aprobación en secundaria	100%	99%			
	Asesoría a Directivos en procesos de Autogestión Educativa	75%	62%			

No.	Proyecto / Componente	Meta	Avance	Presupuesto Autorizado Inicial	Presupuesto Ejercido	Porcentaje de ejercido
6	<b>Secundarias Técnicas</b>	19%	19%	\$ 1,868,005,370	\$ 1,489,403,696	80%
<b>Objetivo:</b> Proporcionar una educación que identifique a los educandos con los valores nacionales, los prepare para continuar su formación académica y los dote de los elementos científicos y culturales suficientes para enfrentar su realidad individual y colectiva.						
<b>Componentes:</b>						
	Eficiencia terminal	98%	98%			
	Deserción escolar	100%	100%			
	Reprobación	100%	100%			
	Acompañamientos a directivos en procesos de Autogestión Educativa	75%	60%			
7	<b>Telesecundarias</b>	0%	0%	\$ 726,767,143	\$ 596,589,930	82%
<b>Objetivo:</b> Proporcionar una educación que identifique a los educandos con los valores nacionales, los prepare para continuar su formación académica y los dote de los elementos científicos y culturales suficientes para enfrentar su realidad individual y colectiva.						
<b>Componentes:</b>						
	Eficiencia terminal en educación Telesecundaria	98%	98%			
	Deserción escolar en Telesecundaria	100%	100%			
	Aprobación en telesecundaria	99%	99%			
	Edición de material de apoyo	0%	0%			
8	<b>Educación Intercultural</b>	80%	54%	\$ 78,715,711	\$ 58,053,869	74%
<b>Objetivo:</b> Generar condiciones de actualización y capacitación docente para la mejora de la educación indígena en Jalisco.						
<b>Componentes:</b>						
	Capacitación docente	100%	52%			
	Acompañamiento a docentes	70%	70%			
	Autogestión para la supervisión	71%	71%			
	Vinculación a la comunidad	78%	17%			
9	<b>Apoyos Curriculares a la Educación Básica</b>	95%	45%	\$ 117,032,527	\$ 59,391,748	51%
<b>Objetivo:</b> Enriquecer los contenidos educativos oficiales que se ofrecen a los alumnos, con actividades e información adicionales para consolidar su formación educativa básica.						

No.	Proyecto / Componente	Meta	Avance	Presupuesto Autorizado Inicial	Presupuesto Ejercido	Porcentaje de ejercido
<b>Componentes:</b> Programas de apoyo curricular 78% 35% Escuela Segura 100% 72% Escuela de Jornada Completa 100% 75% Apoyos didácticos a la estructura educativa 100% 0%  <b>Nota:</b> Debido a la contingencia sanitaria algunas de las acciones programadas en este trimestre se suspendieron para llevar a cabo algunas estrategias para atender los casos prioritarios en las escuelas.						
10	<b>Apoyos Compensatorios</b>	90%	85%	\$ 26,758,323	\$ 34,062,379	127%
<b>Objetivo:</b> Contribuir al mejoramiento de la calidad de la educación básica a través de acciones compensatorias. <b>Componentes:</b> Programa Escuelas de Calidad 87% 84% Ver Bien para Aprender Mejor 73% 70% Acciones Compensatorias para Abatir el Rezago educativo en Educación Inicial y Básica 100% 100% Atención al rezago educativo por enfermedad 100% 80%						
11	<b>Fomento a la Equidad</b>	94%	90%	\$ 5,300,000	\$ 2,530	0%
<b>Objetivo:</b> Generar estrategias de participación social para favorecer a la equidad educativa y con ello contribuir a la mejora de los índices de desarrollo humano en la entidad. <b>Componentes:</b> Apoyo para el traslado de alumnos (FIDUCAR) 100% 100% Aula compartida 100% 100% Secundaria comunitaria 100% 100% Recuperación de experiencias exitosas 75% 58%						
12	<b>Becas para Educación Básica y Normal</b>	84%	78%	\$ 21,171,236	\$ 12,386,632	59%
<b>Objetivo:</b> Entregar becas económicas en efectivo y/o becas académicas en escuelas particulares, a los alumnos educación primaria, secundaria y normal de bajos recursos y alto aprovechamiento escolar, para apoyar la continuidad en sus estudios, contribuyendo a disminuir los índices de reprobación y deserción.						

No.	Proyecto / Componente	Meta	Avance	Presupuesto Autorizado Inicial	Presupuesto Ejercido	Porcentaje de ejercido
<b>Componentes:</b>						
	Becas económicas para educación básica	89%	90%			
	Becas económicas para educación normal	75%	77%			
	Becas para madres jóvenes y jóvenes embarazadas estudiantes de secundaria	71%	45%			
	Becas académicas para escuelas particulares de educación básica	100%	100%			
13	<b>Operación del Consejo Estatal Técnico de la Educación</b>	100%	75%	\$ 277,749	\$ 132,400	48%
<b>Objetivo:</b>						
Realizar investigaciones, estudios y análisis de carácter técnico- pedagógico acerca de planes y programas de estudio, contenidos, métodos y materiales educativos que integran el currículo de la educación básica y los factores que afectan la calidad del servicio						
<b>Componentes:</b>						
	Consejos técnicos regionales de la educación	100%	0%			
	Análisis educativos	100%	100%			
	Dictámenes sobre la currícula educativa básica	100%	100%			
	Vinculación interestatal	100%	100%			
<b>Nota:</b>						
No se han puesto en operación los consejos técnicos regionales ya que su normatividad aún se encuentra en proceso de dictaminación.						
14	<b>Apoyos Psicopedagógicos</b>	75%	83%	\$ 35,369,982	\$ 26,021,156	74%
<b>Objetivo:</b>						
Las escuelas de Educación Básica cuentan con apoyos psicopedagógicos especializados.						
<b>Componentes:</b>						
	Intervención psicopedagógica interdisciplinaria	75%	75%			
	Manejo de problemas psicopedagógicos	79%	79%			
	Propuestas de atención	72%	72%			
	Red estatal para la prevención de riesgos psicosociales	75%	73%			
15	<b>Cooperación Internacional</b>	85%	69%	\$ 3,783,734	\$ 1,934,167	51%
<b>Objetivo:</b>						
Concertar acciones de colaboración con instituciones extranjeras para fortalecer la operación de los servicios educativos.						

No.	Proyecto / Componente	Meta	Avance	Presupuesto Autorizado Inicial	Presupuesto Ejercido	Porcentaje de ejercido
<b>Componentes:</b> Atención a estudiantes migrantes 75% 100% Acuerdos de colaboración internacional 93% 36% Capacitación y asesoría educativa 77% 83% Movilidad internacional 93% 45%  <b>Nota:</b> Algunas de las acciones que involucraban viajes al extranjero suspendidas por la contingencia sanitaria fueron reprogramadas para el inicio del ciclo escolar, lo cual afecta en el cumplimiento de nuestras metas en este trimestre.						
16	<b>Apoyos Tecnológicos</b>  <b>Objetivo:</b> Incorporación de las Tecnologías de la comunicación e informática en los procesos educativos.  <b>Componentes:</b> Producción de materiales educativos. 84% 63% Reproducción y distribución de materiales 92% 92% Equipamiento tecnológico 78% 78% Uso efectivo de las TIC en los contenidos curriculares 87% 87%	85%	94%	\$ 44,806,528	\$ 17,206,277	38%
17	<b>Apoyos Materiales para Escuelas de Educación Básica</b>  <b>Objetivo:</b> Administrar los recursos asignados al sector Educativo de acuerdo a las políticas nacionales y con criterios de racionalidad y austeridad presupuestaria.  <b>Componentes:</b> Administración eficiente de los recursos materiales. 90% 88% Control de activos fijos 76% 72% Mantenimiento preventivo de instalaciones y vehículos 75% 100%	80%	91%	\$ 317,277,899	\$ 235,885,025	74%
18	<b>Apoyos Materiales para la Operación de Proyectos Educativos</b>  <b>Objetivo:</b> Dotar a los proyectos educativos de los insumos materiales requeridos para su operación.  <b>Componentes:</b> Programa apoyado 50% 50% Equipamiento de Escuelas Concentradoras 100% 20%	75%	83%	\$ 4,555,000	\$ 1,601,807	35%

No.	Proyecto / Componente	Meta	Avance	Presupuesto Autorizado Inicial	Presupuesto Ejercido	Porcentaje de ejercido
<b>Nota:</b> A la fecha solo se ha podido concretar el convenio de cooperación para la operación de este proyecto con el ayuntamiento de Tuxcacuesco.						
19	<b>Enseñanza de las Matemáticas y Ciencias</b>	58%	17%	\$ 45,071,940	\$ 95,600,048	212%
<b>Objetivo:</b> Dotar a docentes y alumnos de primaria y secundaria de las herramientas necesarias para alcanzar un mejor desempeño académico en las asignaturas de matemáticas y ciencias.						
<b>Componentes:</b>						
	Programa de innovación en la enseñanza de las ciencias (INNOVEC)	0%	0%			
	Enseñanza y aprendizaje constructivo de matemáticas	50%	67%			
	Capacitación docente en enseñanza constructiva de las matemáticas	80%	0%			
	Divulgación de la ciencia	100%	0%			
20	<b>Enseñanza del Inglés</b>	100%	58%	\$ 2,000,000	\$ 0	0%
<b>Objetivo:</b> Fortalecer la enseñanza de una primera lengua extranjera (Inglés) en escuelas de Educación Básica, dependientes de la Secretaría de Educación del Gobierno del Estado de Jalisco.						
<b>Componentes:</b>						
	Programa APLE	100%	100%			
	Material bibliográfico programa APLE	100%	0%			
	Enseñanza del inglés a través de Enciclomedia	100%	74%			
21	<b>Fortalecimiento de la Educación en Valores</b>	95%	48%	\$ 6,800,000	\$ 21,363	0%
<b>Objetivo:</b> Contar con una estrategia articulada de las acciones de formación en valores dirigidas a los alumnos de educación básica, padres de familia, docentes y trabajadores al servicio de la educación.						
<b>Componentes:</b>						
	Formación valoral para docentes	86%	20%			
	Material de apoyo en formación valoral	100%	25%			
	Formación profesional en el campo de la ética	100%	100%			
22	<b>Carrera Magisterial</b>	100%	100%	\$ 1,960,019	\$ 1,418,201	72%
<b>Objetivo:</b> Mantener la operación del Programa de Carrera Magisterial contribuyendo a elevar la calidad de la educación básica así como el nivel de vida de los docentes.						

No.	Proyecto / Componente	Meta	Avance	Presupuesto Autorizado Inicial	Presupuesto Ejercido	Porcentaje de ejercido
<b>Componentes:</b>						
	Incorporaciones al programa	100%	100%			
	Promoción docente	100%	100%			
23	<b>Educación Normal</b>	63%	60%	\$ 258,090,016	\$ 167,410,414	65%
<b>Objetivo:</b>						
Formar profesores para atender la demanda de educación básica, media superior y superior.						
<b>Componentes:</b>						
	Mejora del logro educativo.	96%	96%			
	Capacitación docente.	100%	100%			
	Actualización de marco normativo	88%	88%			
	Fortalecimiento a la Educación Normal	100%	91%			
24	<b>Actualización Docente</b>	95%	66%	\$ 64,421,406	\$ 43,691,116	68%
<b>Objetivo:</b>						
Proporcionar alternativas de capacitación y actualización a maestros en servicio y propiciar el máximo desarrollo de sus aptitudes a fin de mejorar la calidad de la labor docente.						
<b>Componentes:</b>						
	Pertinencia de la oferta de programas de formación continua	83%	92%			
	Certificación de competencias profesionales docentes	100%	88%			
	Acreditación Docente en competencias profesionales	100%	100%			
	Asesoría a colectivos escolares en asignaturas prioritarias	100%	0%			
25	<b>Posgrado Pedagógico e Investigación</b>	50%	28%	\$ 111,648,519	\$ 71,893,765	64%
<b>Objetivo:</b>						
Proporcionar alternativas de posgrado pedagógico para la capacitación y actualización a maestros en servicio y propiciar el máximo desarrollo de sus aptitudes a fin de mejorar la calidad de la labor docente.						
<b>Componentes:</b>						
	Autoevaluación de programas	0%	0%			
	Investigación Educativa	100%	50%			
	Oferta para la profesionalización docente	100%	75%			
	Fortalecimiento de programas en la Universidad Pedagógica Nacional	75%	75%			
26	<b>Formación de Directivos por Competencias</b>	100%	87%	\$ 6,725,000	\$ 851,830	13%

No.	Proyecto / Componente	Meta	Avance	Presupuesto Autorizado Inicial	Presupuesto Ejercido	Porcentaje de ejercido
<b>Objetivo:</b> Generar prácticas de gestión de los directores de escuelas de educación básica de calidad.						
<b>Componentes:</b>						
	Líneas estatales de formación continua	100%	100%			
	Profesionalización de directores	100%	100%			
	Sistema de evaluación por competencia	100%	74%			
	Proyectos educativos escolares	100%	74%			
27	<b>Formación de Supervisores</b>	63%	51%	\$ 3,500,000	\$ 127,085	4%
<b>Objetivo:</b> Contribuir a la transformación e innovación de la educación.						
<b>Componentes:</b>						
	Profesionalización de supervisores	100%	100%			
	Modelo de asistencia tutorial	50%	0%			
	Análisis de experiencias	100%	100%			
	Difusión de los proyectos de intervención	0%	0%			
28	<b>Educación Permanente</b>	76%	53%	\$ 68,271,433	\$ 31,019,676	45%
<b>Objetivo:</b> Coadyuvar a la atención del rezago educativo.						
<b>Componentes:</b>						
	Alfabetización	86%	38%			
	Certificación de primaria	64%	31%			
	Certificación de secundaria	72%	56%			
	Opciones de capacitación para el trabajo de baja especialización	80%	87%			
<b>Nota:</b> No se ha cumplido con las metas porque no se ha logrado sensibilizar a la población en rezago para que se incorpore al programa.						
29	<b>Educación Media Superior</b>	90%	95%	\$ 7,963,673	\$ 2,155,043	27%
<b>Objetivo:</b> Coordinar la operación del servicio de Educación Media Superior en la Entidad para apoyar la continuidad educativa de los egresados de secundaria con opciones de calidad de educación media superior que les permitan su incorporación a la educación superior, así como al mercado laboral.						



No.	Proyecto / Componente	Meta	Avance	Presupuesto Autorizado Inicial	Presupuesto Ejercido	Porcentaje de ejercido
<b>Componentes:</b>						
	Reducción de reprobación	100%	100%			
	Reducción de deserción escolar	100%	100%			
	Regulación de los servicios particulares	97%	97%			
	Implementación de lineamientos y políticas de CEPEMS	100%	100%			
30	<b>Educación Superior</b>	0%	74%	\$ 9,955,086	\$ 7,405,433	74%
<b>Objetivo:</b>						
Coordinar la operación del servicio de Educación Superior en la Entidad para propiciar que haya una mayor cantidad de jóvenes formados en carreras de educación superior tecnológica, que contribuyan al desarrollo del Estado.						
<b>Componentes:</b>						
	Absorción de egresados de bachillerato	0%	0%			
	Acreditación de programas educativos	68%	68%			
	Eficiencia terminal	0%	0%			
	Operación de COEPES	0%	0%			
31	<b>Becas para Educación Superior</b>	61%	53%	\$ 52,750,000	\$ 964,578	2%
<b>Objetivo:</b>						
Apoyar a los alumnos educación superior de bajos recursos y alto aprovechamiento escolar para que continúen sus estudios, contribuyendo a disminuir los índices de reprobación y deserción.						
<b>Componentes:</b>						
	Becas para alumnos BECALOS	83%	68%			
	Becas y financiamientos para estudios de tipo superior PRONABES	100%	96%			
	Becas Vda. de Brockman	0%	0%			
<b>Nota:</b>						
En este trimestre se han reducido el número de becas otorgadas, debido a la conclusión de estudios de algunos jóvenes o a la baja temporal y bajas por acuerdo nacional para ITS e IT.						
32	<b>Educación Especial</b>	74%	77%	\$ 619,697,882	\$ 458,085,870	74%
<b>Objetivo:</b>						
Las escuelas de educación básica e inicial que atienden alumnos con necesidades educativas especiales cuentan con los apoyos técnico-operativos para brindar un servicio en condiciones de equidad.						

No.	Proyecto / Componente	Meta	Avance	Presupuesto Autorizado Inicial	Presupuesto Ejercido	Porcentaje de ejercido
<b>Componentes:</b>						
	Diseño y dotación de materiales y recursos técnico-metodológicos.	65%	65%			
	Acompañamiento metodológico a Escuelas.	90%	90%			
	Integración de alumnos a los ámbitos escolar y laboral	95%	79%			
	Asesoría a padres de familia.	92%	92%			
33	<b>Educación Física</b>	78%	78%	\$ 389,347,670	\$ 293,135,406	75%
<b>Objetivo:</b>						
Sistematizar la enseñanza de la educación física para favorecer el desarrollo integral de los educandos.						
<b>Componentes:</b>						
	Actividad física para los alumnos de educación básica para coadyuvar a una educación integral	100%	100%			
	Dotación de material didáctico deportivo para apoyar la asignatura de educación física	60%	60%			
	Participación en los juegos deportivos escolares en primaria a partir del deporte masivo	100%	100%			
	Eventos cívicos deportivos	50%	50%			
34	<b>Planeación Educativa</b>	61%	62%	\$ 34,722,248	\$ 18,735,823	54%
<b>Objetivo:</b>						
Apoyar los trabajos de la SEJ tendientes a elevar la cobertura y calidad de los servicios educativos.						
<b>Componentes:</b>						
	Instrumentos de planeación sectorial	0%	0%			
	Planeación Institucional a Corto Plazo.	90%	90%			
	Información Estadística del sector educativo	55%	55%			
	Expansión de la oferta educativa	100%	100%			
35	<b>Participación Social</b>	76%	59%	\$ 4,684,946	\$ 3,832,487	82%
<b>Objetivo:</b>						
Fomentar la participación social en el quehacer educativo.						

No.	Proyecto / Componente	Meta	Avance	Presupuesto Autorizado Inicial	Presupuesto Ejercido	Porcentaje de ejercido
<b>Componentes:</b> Consejos de participación social (CPS) 82% 82% Asociaciones de padres de familia (APF) 75% 75% Capacitación de órganos de participación social 88% 17% Vinculación entre dependencias gubernamentales y privadas 60% 60% <b>Nota:</b> Debido a la reprogramación de inicio de ciclo escolar, hubo retraso en la integración de las mesas directivas, por lo cual la capacitación con APF y CEPS, se reprograma para el mes de octubre.						
36	<b>Evaluación Educativa</b>	88%	74%	\$ 9,228,371	\$ 6,301,584	68%
<b>Objetivo:</b> Desarrollo y difusión de procesos sistemáticos y permanentes de evaluación del sistema educativo de Jalisco a través la valoración del nivel de logro de los alumnos de educación básica, media superior y normal, de las competencias de los aspirantes a plazas docentes, del desempeño de directivos y docentes en servicio, de factores escolares y extraescolares que afectan al aprendizaje en las diversas regiones de Jalisco; así como la evaluación de programas y la promoción de la autoevaluación institucional. <b>Componentes:</b> Evaluación Nacional de Logro Académico en Centros Escolares ENLACE 100% 97% Autoevaluación institucional 78% 59% Evaluación estandarizada y de programas educativos 94% 78% Difusión de resultados e indicadores 80% 60%						
37	<b>Acreditación, Incorporación y Revalidación Educativa</b>	54%	51%	\$ 12,568,305	\$ 8,405,349	67%
<b>Objetivo:</b> Dar certeza legal a los estudios realizados por los alumnos en el Estado. <b>Componentes:</b> Emisión de documentos de validez de estudios 37% 43% Incorporación de instituciones educativas particulares 50% 41% Revalidación y equivalencia de estudios 74% 68%						
38	<b>Administración Regional</b>	84%	62%	\$ 160,846,937	\$ 122,566,238	76%
<b>Objetivo:</b> Los servicios en las Delegaciones Regionales son ofrecidos con calidad, otorgando una respuesta ágil a los usuarios.						

No.	Proyecto / Componente	Meta	Avance	Presupuesto Autorizado Inicial	Presupuesto Ejercido	Porcentaje de ejercido
<b>Componentes:</b> Capacitación continua al personal que trabaja en las DRSE 86% 99% Apertura de subdelegación en Huejucar 100% 0% Seguimiento y asesoría de las funciones desconcentradas 86% 100% Avanzar en la desconcentración de funciones 75% 50%						
39	<b>Conducción de la Política Educativa</b>	71%	60%	\$ 41,306,494	\$ 29,309,045	71%
<b>Objetivo:</b> Orientar el desarrollo de la educación en el Estado para contribuir al progreso integral de la población jalisciense.						
<b>Componentes:</b> Mejora de los servicios educativos 80% 80% Consolidación de estrategias de trabajo en el interior de la SEJ 75% 40% Evaluación de la política educativa 75% 75% Eventos de reconocimiento a la labor educativa 55% 45%						
<b>Nota:</b> Debido a la atención de actividades extraordinarias, se cancelaron reuniones de trabajo colegiado de mandos superiores de la SEJ.						
40	<b>Administración de Recursos</b>	62%	71%	\$ 381,011,435	\$ 174,499,675	46%
<b>Objetivo:</b> Administrar los recursos asignados al sector Educativo de acuerdo a las políticas nacionales y con criterios de racionalidad y austeridad presupuestaria.						
<b>Componentes:</b> Administración eficiente del gasto operativo. 91% 91% Regularización de Centros de atención y servicios escolares (CAS) 100% 100%						
41	<b>Mejora de la Calidad en la Gestión Educativa</b>	45%	37%	\$ 33,820,000	\$ 24,068,813	71%
<b>Objetivo:</b> Actualizar la normatividad, la organización y la tecnificación administrativa de la SEJ para fortalecer la eficiencia en la capacidad de respuesta a las necesidades operativas del sector.						

No.	Proyecto / Componente	Meta	Avance	Presupuesto Autorizado Inicial	Presupuesto Ejercido	Porcentaje de ejercido
<b>Componentes:</b>						
	Mejora en el manejo de información con apoyo tecnológico	100%	97%			
	Catálogo de servicios de la SEJ	0%	0%			
	Diseño e implementación de Sistemas tecnológicos innovadores	0%	0%			
	Capacitación del personal de apoyo y asistencia a la educación	80%	58%			
42	<b>Difusión de la Acción Educativa</b>	74%	75%	\$ 4,965,931	\$ 3,533,994	71%
<b>Objetivo:</b>						
Incrementar el conocimiento de las acciones y actividades de la SEJ entre la población del Estado.						
<b>Componentes:</b>						
	Ruedas de prensa	72%	74%			
	Monitoreo y síntesis de radio, televisión y prensa	75%	75%			
	Programas Zona escolar y Escuela para padres en radio y televisión	75%	75%			
	Revistas "Enlace Educativo" y "Educar"	75%	75%			
43	<b>Transparencia Institucional</b>	89%	85%	\$ 9,166,012	\$ 7,284,092	79%
<b>Objetivo:</b>						
Los procesos administrativos de la SEJ son supervisados para garantizar su operación conforme al marco legal.						
<b>Componentes:</b>						
	Programa de auditoría y procesos de fiscalización	89%	89%			
	Investigación de quejas y denuncias	84%	84%			
	Atención de solicitudes vía Unidad de transparencia	89%	90%			
	Atención a planteamientos ciudadanos	95%	76%			
44	<b>Regulación Jurídica</b>	53%	100%	\$ 7,581,229	\$ 6,279,380	83%
<b>Objetivo:</b>						
Disminución de problemática jurídica en la SEJ.						

No.	Proyecto / Componente	Meta	Avance	Presupuesto Autorizado Inicial	Presupuesto Ejercido	Porcentaje de ejercido
<b>Componentes:</b>						
	Defensa de derechos de la SEJ ante los Tribunales y Órganos Jurisdiccionales	99%	100%			
	Compendio de normativa básica aplicable a la SEJ	75%	75%			
	Prevención y corrección de irregularidades laborales en la prestación del servicio	100%	100%			
	Regularización de inmuebles escolares	70%	70%			
45	<b>Operación de la Sociedad de Geografía y Estadística del Estado de Jalisco</b>	69%	64%	\$ 952,000	\$ 889,000	93%
<b>Objetivo:</b>						
La promoción de la ciencia y la cultura en todos los campos del conocimiento.						
<b>Componentes:</b>						
	Difusión cultural y científica	78%	73%			
	Extensión educativa	62%	62%			
	Publicaciones de orden cultural	69%	69%			
	Biblioteca pública	68%	52%			
46	<b>Operación del Colegio Nacional de Educación Profesional Técnica del Estado de Jalisco</b>	81%	75%	\$ 152,464,700	\$ 128,528,322	84%
<b>Objetivo:</b>						
Mejorar las expectativas de futuro de todos los jaliscienses mediante una educación de calidad que sea pertinente, eficaz, eficiente, equitativa y de impacto.						
<b>Componentes:</b>						
	Cobertura del servicio	100%	100%			
	Consultoría, capacitación y certificación laboral	95%	89%			
	Reprobación escolar	100%	100%			
	Deserción escolar	100%	100%			
47	<b>Atención a la demanda de educación media y superior en el Estado de Jalisco</b>	92%	91%	\$ 5,956,212,740	\$ 5,518,899,137	93%
<b>Objetivo:</b>						
Atender a la demanda de educación media superior y superior en el Estado de Jalisco						

No.	Proyecto / Componente	Meta	Avance	Presupuesto Autorizado Inicial	Presupuesto Ejercido	Porcentaje de ejercido
<b>Componentes:</b>						
	Alumnos de bachillerato	100%	100%			
	Cobertura en educación media superior y superior	100%	100%			
	Participación en el Sistema Nacional de Investigación	95%	94%			
	Extensión cultural	71%	71%			
48	<b>Operación del Colegio de Estudios Científicos y Tecnológicos del Estado de Jalisco</b>	75%	75%	\$ 83,739,000	\$ 63,639,652	76%
<b>Objetivo:</b>						
Abrir espacios educativos para coadyuvar a reducir el rezago en la Educación Media Superior Tecnológica en el Estado.						
<b>Componentes:</b>						
	Cobertura del servicio	100%	100%			
	Reprobación escolar	100%	100%			
	Deserción escolar	100%	100%			
	Certificación por medio de la Norma ISO 9001 2000	70%	70%			
49	<b>Operación del Colegio de Bachilleres del Estado de Jalisco</b>	75%	79%	\$ 105,599,200	\$ 173,798,266	165%
<b>Objetivo:</b>						
Impartir educación media superior con capacitación para el trabajo en las modalidades escolarizada, abierta y a distancia, propiciando la formación integral del alumno con la inclusión de actividades culturales, artísticas y deportivas.						
<b>Componentes:</b>						
	Cobertura del servicio	100%	100%			
	Reprobación escolar	100%	100%			
	Deserción escolar	100%	98%			
	Certificación por medio de la norma ISO 9001 2000	33%	33%			
50	<b>Operación del Patronato de Fomento Educativo en el Estado de Jalisco A.C.</b>	29%	95%	\$ 1,865,200	\$ 1,474,694	79%
<b>Objetivo:</b>						
Apoyar con soporte logístico la gestión administrativa con los agentes solidarios que trabajan en la reducción del rezago educativo.						
<b>Componentes:</b>						
	Gestión de personal	87%	91%			
	Establecimiento de líneas de colaboración	0%	60%			
	Difusión social de las tareas del PFEEJ	0%	100%			

No.	Proyecto / Componente	Meta	Avance	Presupuesto Autorizado Inicial	Presupuesto Ejercido	Porcentaje de ejercido
51	<b>Operación del Colegio de Jalisco, A.C.</b>  <b>Objetivo:</b>  Contribuir al desarrollo científico de las ciencias sociales y humanidades en el Occidente del país.  <b>Componentes:</b>  Programas a nivel superior: doctorado, maestrías y diplomados  Investigación en áreas del conocimiento de las Ciencias Sociales  Publicación de documentos que apoyan el conocimiento  Difusión cultural	54%	56%	\$ 21,000,000	\$ 17,500,000	83%
52	<b>Operación del Instituto de la Madera, Celulosa y Papel</b>  <b>Objetivo:</b>  Fortalecer la investigación en productos forestales para contribuir a incrementar el capital intelectual de Jalisco.  <b>Componentes:</b>  Planta de investigadores competente  Programa de Maestría  Mejora de la infraestructura de investigación  Vinculación con el Sector Productivo	87%	86%	\$ 1,303,900	\$ 1,261,900	97%
53	<b>Operación de la Universidad Tecnológica de Jalisco (UTJ)</b>  <b>Objetivo:</b>  Concretar las acciones para avanzar en la consolidación de la educación superior tecnológica en la Zona Metropolitana de Guadalajara, como un medio para mejorar la calidad de vida de los jaliscienses.  <b>Componentes:</b>  Absorción de egresados de bachillerato  Eficiencia Terminal  Seguimiento de egresados  Acreditación de programas educativos	64%	100%	\$ 30,569,600	\$ 24,135,278	79%
54	<b>Operación del Instituto de Formación para el Trabajo en el Estado de Jalisco (IDEFT)</b>  <b>Objetivo:</b>  Impartir Capacitación para y en el trabajo a la población jalisciense vinculada con el sector productivo.	29%	38%	\$ 15,676,500	\$ 13,481,790	86%



No.	Proyecto / Componente	Meta	Avance	Presupuesto Autorizado Inicial	Presupuesto Ejercido	Porcentaje de ejercido
<b>Componentes:</b>						
	Cobertura del servicio	57%	57%			
	Consultoría y capacitación empresarial	72%	72%			
	Reprobación escolar	100%	100%			
	Deserción escolar	100%	100%			
55	<b>Operación del Instituto Estatal para la Educación de los Adultos (IEEA)</b>	72%	73%	\$ 104,909,100	\$ 102,087,065	97%
<b>Objetivo:</b>						
El rezago educativo en el Estado de Jalisco es reducido en 1.4%, durante el año 2009.						
<b>Componentes:</b>						
	Alfabetización	75%	76%			
	Impulsar la educación primaria	72%	72%			
	Reducción del rezago educativo	68%	65%			
	Eficiencia operativa	74%	80%			
56	<b>Operación del Instituto Tecnológico Superior de Zapopan</b>	38%	100%	\$ 14,193,300	\$ 11,879,526	84%
<b>Objetivo:</b>						
Concretar las acciones para avanzar en la consolidación de la educación superior tecnológica en el Municipio de Zapopan, como un medio para mejorar la calidad de vida de los jaliscienses.						
<b>Componentes:</b>						
	Absorción	50%	56%			
	Eficiencia Terminal	91%	91%			
	Seguimiento de egresados	97%	97%			
	Acreditación de programas educativos	100%	0%			
57	<b>Operación del Instituto Tecnológico Superior de Puerto Vallarta</b>	0%	50%	\$ 19,184,400	\$ 16,236,316	85%
<b>Objetivo:</b>						
Concretar las acciones para avanzar en la consolidación de la educación superior tecnológica en la región Costa Norte, como un medio para mejorar la calidad de vida de los jaliscienses.						
<b>Componentes:</b>						
	Absorción	0%	0%			
	Eficiencia Terminal	71%	71%			
	Seguimiento de egresados	95%	95%			
	Acreditación de programas educativos	0%	0%			

No.	Proyecto / Componente	Meta	Avance	Presupuesto Autorizado Inicial	Presupuesto Ejercido	Porcentaje de ejercido
58	<b>Operación del Instituto Tecnológico Superior de Arandas</b> <b>Objetivo:</b> Concretar las acciones para avanzar en la consolidación de la educación superior tecnológica en la región Altos Sur, como un medio para mejorar la calidad de vida de los jaliscienses. <b>Componentes:</b> Absorción Eficiencia Terminal Seguimiento de egresados Acreditación de programas educativos	0%	100%	\$ 6,039,900	\$ 5,072,938	84%
59	<b>Operación del Instituto Tecnológico Superior de Chapala</b> <b>Objetivo:</b> Concretar las acciones para avanzar en la consolidación de la educación superior tecnológica en la región Ciénega, como un medio para mejorar la calidad de vida de los jaliscienses. <b>Componentes:</b> Absorción Eficiencia Terminal Seguimiento de egresados Acreditación de programas educativos	0%	44%	\$ 7,005,800	\$ 5,793,930	83%
60	<b>Operación del Instituto Tecnológico Superior de Lagos de Moreno</b> <b>Objetivo:</b> Concretar las acciones para avanzar en la consolidación de la educación superior tecnológica en la región Altos Norte, como un medio para mejorar la calidad de vida de los jaliscienses. <b>Componentes:</b> Absorción Eficiencia Terminal Seguimiento de egresados Acreditación de programas educativos	0%	45%	\$ 5,522,900	\$ 4,111,898	74%
61	<b>Operación de la Escuela de Conservación y Restauración de Occidente (ECRO)</b> <b>Objetivo:</b> Formación de profesionales en el área de restauración de bienes muebles.	65%	65%	\$ 4,782,800	\$ 3,985,667	83%

No.	Proyecto / Componente	Meta	Avance	Presupuesto Autorizado Inicial	Presupuesto Ejercido	Porcentaje de ejercido
<b>Componentes:</b>						
	Calidad académica	100%	100%			
	Investigación y proyectos en restauración	87%	87%			
	Formación profesional de restauradores	100%	100%			
	Mejora de la gestión institucional	0%	0%			
62	<b>Operación del Instituto Tecnológico Superior de Tequila</b>	0%	100%	\$ 9,351,400	\$ 7,158,773	77%
<b>Objetivo:</b>						
Concretar las acciones para avanzar en la consolidación de la educación superior tecnológica en la región Valles, como un medio para mejorar la calidad de vida de los jaliscienses.						
<b>Componentes:</b>						
	Absorción	0%	0%			
	Eficiencia Terminal	84%	84%			
	Seguimiento de egresados	92%	92%			
63	<b>Operación de la Universidad Tecnológica de la Zona Metropolitana de Guadalajara (UTZMG)</b>	31%	100%	\$ 9,721,400	\$ 8,101,160	83%
<b>Objetivo:</b>						
Concretar las acciones para consolidar la educación superior tecnológica en la entidad como un medio para mejorar la calidad de vida.						
<b>Componentes:</b>						
	Absorción	22%	15%			
	Eficiencia Terminal	89%	89%			
	Seguimiento de egresados	70%	70%			
	Acreditación de programas educativos	100%	100%			
64	<b>Operación del Instituto Tecnológico Superior de el Grullo</b>	0%	65%	\$ 6,083,800	\$ 5,037,375	83%
<b>Objetivo:</b>						
Concretar las acciones para avanzar en la consolidación de la educación superior tecnológica en la región Sureste, como un medio para mejorar la calidad de vida de los jaliscienses.						
<b>Componentes:</b>						
	Absorción	0%	0%			
	Eficiencia Terminal	82%	82%			
	Seguimiento de egresados	57%	57%			
	Acreditación de programas educativos	0%	0%			
65	<b>Operación del Instituto Tecnológico Superior de Zapotlanejo</b>	0%	94%	\$ 4,398,900	\$ 3,529,597	80%

\*Nota: Los proyectos que se muestran corresponden a los Programas Operativos Anuales del Ejecutivo aprobados por el Congreso del Estado.

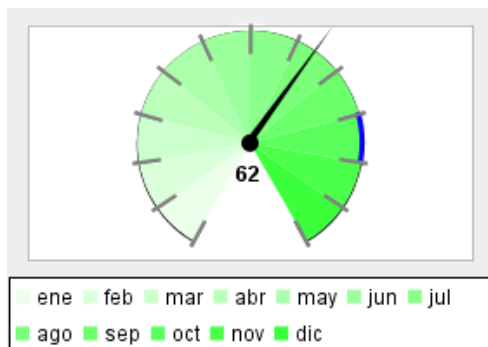
No.	Proyecto / Componente	Meta	Avance	Presupuesto Autorizado Inicial	Presupuesto Ejercido	Porcentaje de ejercido
	<b>Objetivo:</b> Concretar las acciones para avanzar en la consolidación de la educación superior tecnológica en la región Centro, como un medio para mejorar la calidad de vida de los jaliscienses. <b>Componentes:</b> Absorción 0% 0% Eficiencia Terminal 0% 0% Seguimiento de egresados 0% 0%					
66	<b>Operación del Instituto Tecnológico Superior de Tamazula de Gordiano</b> <b>Objetivo:</b> Concretar las acciones para avanzar en la consolidación de la educación superior tecnológica en la región Sureste, como un medio para mejorar la calidad de vida de los jaliscienses. <b>Componentes:</b> Absorción 0% 0% Eficiencia Terminal 0% 0%	0%	100%	\$ 6,347,100	\$ 4,799,191	76%
67	<b>Operación del Instituto Tecnológico Superior de La Huerta</b> <b>Objetivo:</b> Concretar las acciones para avanzar en la consolidación de la educación superior tecnológica en la región Costa Sur, como un medio para mejorar la calidad de vida de los jaliscienses. <b>Componentes:</b> Absorción 0% 0%	0%	100%	\$ 6,806,900	\$ 5,684,440	84%
68	<b>Operación de la Universidad Politécnica de Jalisco</b> <b>Objetivo:</b> Concretar las acciones para avanzar en la consolidación de la educación superior tecnológica en la entidad como un medio para mejorar la calidad de vida de los jaliscienses. <b>Componentes:</b> Absorción 58% 28%	58%	64%	\$ 10,243,900	\$ 12,310,079	120%
69	<b>Operación del Instituto Tecnológico Superior de Mascota</b> <b>Objetivo:</b> Concretar las acciones para avanzar en la consolidación de la educación superior tecnológica en la región Sierra Occidental, como un medio para mejorar la calidad de vida de sus habitantes. <b>Componentes:</b> Absorción 0% 0%	0%	23%	\$ 4,860,000	\$ 0	0%
70	<b>Operación del Instituto Tecnológico Superior de Cocula</b>	0%	20%	\$ 4,860,000	\$ 0	0%

No.	Proyecto / Componente	Meta	Avance	Presupuesto Autorizado Inicial	Presupuesto Ejercido	Porcentaje de ejercido
<b>Objetivo:</b> Crear un Instituto Tecnológico Superior en el Municipio de Cocula <b>Componentes:</b> Absorción 0% 0%						
71	<b>Operación del Instituto Tecnológico Superior de Tala</b> <b>Objetivo:</b> Crear un Instituto Tecnológico Superior en el Municipio de Tala <b>Componentes:</b> Absorción 0% 35%	0%	100%	\$ 4,860,000	\$ 0	0%
<b>Promedio/Total</b>		<b>86%</b>	<b>69%</b>	<b>\$ 24,303,898,180</b>	<b>\$ 19,766,633,700</b>	<b>81%</b>

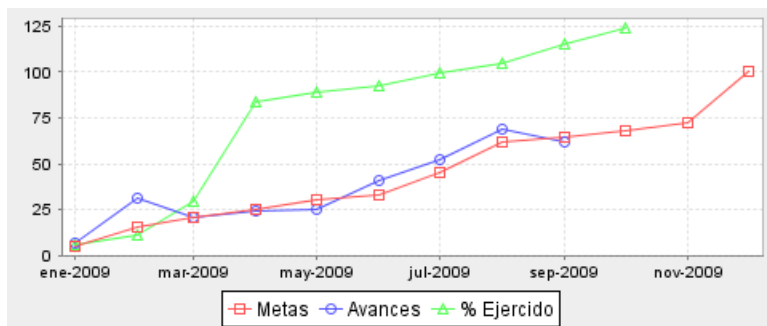
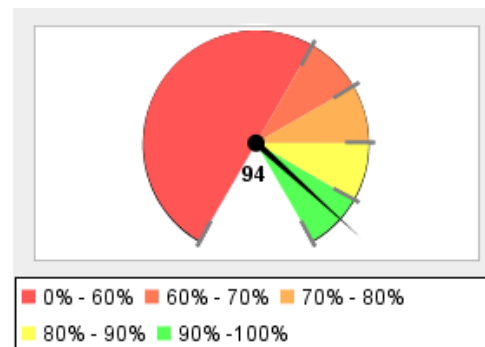
\*Promedio/Total de proyectos de la dependencia

## Consejo Estatal Para el Fomento Deportivo y Apoyo a la Juventud (CODE)

Porcentaje de Avance Promedio



Porcentaje de Cumplimiento de Metas, respecto a lo programado para el trimestre que se reporta



Resumen Total de Proyectos

Total de Proyectos	2
Avance General	62%
Cumplimiento de Meta	94%
Presupuesto Ejercido	\$ 313,549,470 (124%)
Presupuesto Autorizado Inicial	\$ 253,781,200

No.	Proyecto / Componente	Meta	Avance	Presupuesto Autorizado Inicial	Presupuesto Ejercido	Porcentaje de ejercido
1	<b>Operación del Consejo Estatal para el Fomento Deportivo y el Apoyo a la Juventud (CODE)</b>  <b>Objetivo:</b>  Concretar las acciones para el desarrollo sustentable de la cultura física y el deporte, para elevar la calidad de vida y el logro de resultados deportivos exitosos de los jaliscienses.  <b>Componentes:</b>  Resultado de la Olimpiada Centros regionales de alto rendimiento Personas que realizan actividad física Instalaciones Deportivas  <b>Nota:</b>  En relacion al componente de Centros Regionales de Alto Rendimiento, se continuan las negociaciones con los Presidentes Municipales para la apertura de un centro mas en el interior del Estado, en relacion a los demas componentes se lleva a cabo el plan establecido en el cumplimiento de las metas.	42%	42%	\$ 163,781,200	\$ 134,082,701	82%
2	<b>Infraestructura Deportiva para los Juegos Panamericanos</b>  <b>Objetivo:</b>  Construir los espacios deportivos necesarios para el evento panamericano de acuerdo a la reglamentación oficial.	86%	83%	\$ 90,000,000	\$ 179,466,769	199%

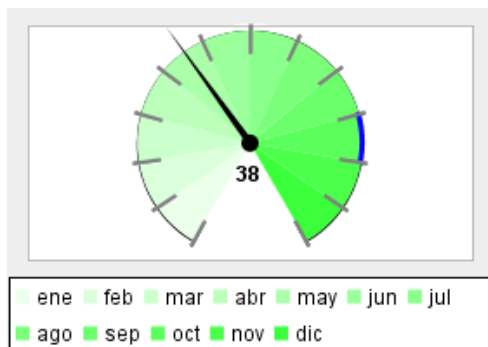
\*Nota: Los proyectos que se muestran corresponden a los Programas Operativos Anuales del Ejecutivo aprobados por el Congreso del Estado.

No.	Proyecto / Componente	Meta	Avance	Presupuesto Autorizado Inicial	Presupuesto Ejercido	Porcentaje de ejercido
<b>Componentes:</b>						
	Diseño de infraestructura deportiva	100%	100%			
	Instalaciones deportivas	100%	100%			
	Atención y seguimiento de los Juegos Panamericanos	64%	64%			
	Promoción y difusión deportiva, social y cultural	80%	67%			
<b>Nota:</b>						
Debido a que en este mes no fue programado eventos del serial "Rumbo a los Panamericanos" no fue posible cumplir con la meta del componente de promocion y difusion deportiva, social y cultural, como consecuencia el numero de asistentes se vio sin movimiento en relacion al mes anterior.						
<b>Promedio/Total</b>		<b>94%</b>	<b>62%</b>	<b>\$ 253,781,200</b>	<b>\$ 313,549,470</b>	<b>124%</b>

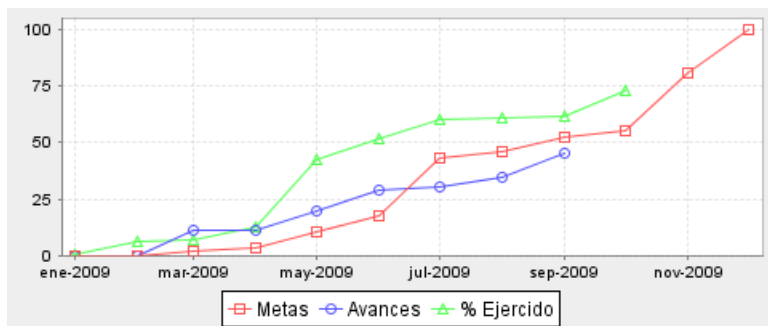
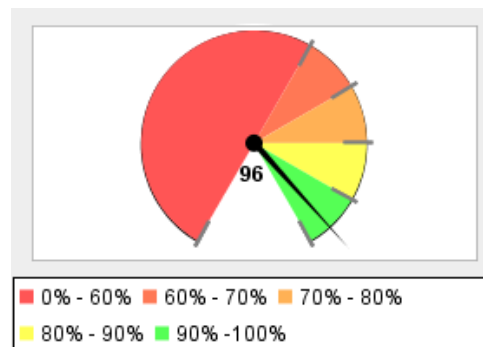
\*Promedio/Total de proyectos de la dependencia

## Comité Administrador del Programa Estatal de Construcción de Escuelas (C.A.P.E.C.E.)

Porcentaje de Avance Promedio



Porcentaje de Cumplimiento de Metas, respecto a lo programado para el trimestre que se reporta



Resumen Total de Proyectos

Total de Proyectos	2
Avance General	38%
Cumplimiento de Meta	96%
Presupuesto Ejercido	\$ 613,682,159 (73%)
Presupuesto Autorizado Inicial	\$ 845,139,890

No.	Proyecto / Componente	Meta	Avance	Presupuesto Autorizado Inicial	Presupuesto Ejercido	Porcentaje de ejercicio
1	<b>Operación del Comité Administrador del Programa Estatal de Construcción de Escuelas</b>	33%	25%	\$ 805,372,990	\$ 581,626,310	72%
	<b>Objetivo:</b>					
	Construir, equipar y rehabilitar la infraestructura que requiere el Estado para garantizar la prestación de los servicios educativos.					
	<b>Componentes:</b>					
	Infraestructura para Educación Básica	100%	75%			
	Infraestructura para Educación Media Superior	0%	1%			
	Infraestructura para Educación Superior	0%	0%			
	<b>Nota:</b>					
	El valor reportado es inferior a la META debido a que incluye 1,187 espacios educativos del Programa Escuela Sana que no se han formalizado con los Ayuntamientos.					
2	<b>Administración del CAPECE</b>	72%	51%	\$ 39,766,900	\$ 32,055,849	81%
	<b>Objetivo:</b>					
	Optimizar el manejo de los recursos destinados a la construcción de infraestructura educativa en la entidad, mediante el desarrollo eficiente y ordenado de los procesos de diseño de modelos y proyectos arquitectónicos, adjudicación, contratación, supervisión y entrega de obra.					

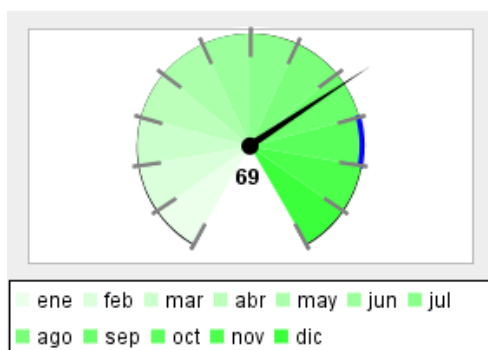


No.	Proyecto / Componente	Meta	Avance	Presupuesto Autorizado Inicial	Presupuesto Ejercido	Porcentaje de ejercido
<b>Componentes:</b>						
	Mejora de procesos	67%	67%			
	Capacitación del personal	50%	85%			
	Tiempos de entrega de obra	100%	100%			
<b>Nota:</b>						
El avance ha sido superado debido a que los cursos de capacitación se han adelantado.						
<b>Promedio/Total</b>		<b>96%</b>	<b>38%</b>	<b>\$ 845,139,890</b>	<b>\$ 613,682,159</b>	<b>73%</b>

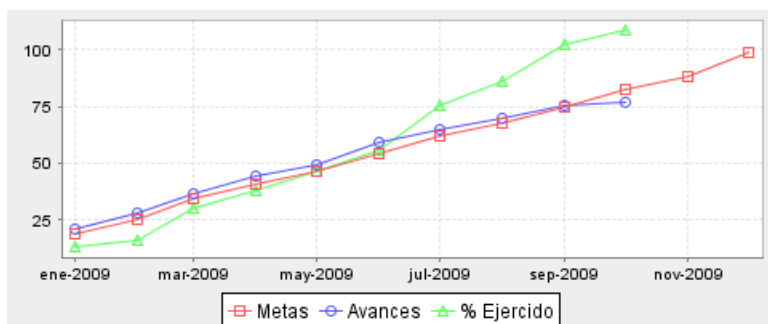
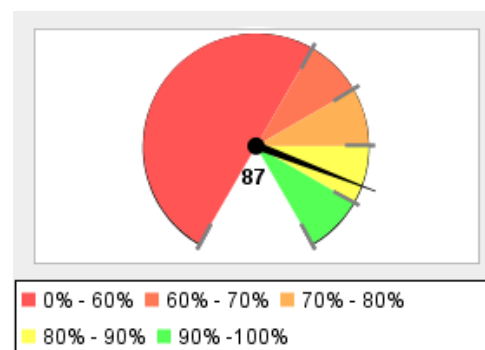
\*Promedio/Total de proyectos de la dependencia

## Secretaría de Salud

Porcentaje de Avance Promedio



Porcentaje de Cumplimiento de Metas, respecto a lo programado para el trimestre que se reporta



Resumen Total de Proyectos

Total de Proyectos	27
Avance General	69%
Cumplimiento de Meta	87%
Presupuesto Ejercido	\$ 4,826,917,415 (109%)
Presupuesto Autorizado Inicial	\$ 4,447,046,410

No.	Proyecto / Componente	Meta	Avance	Presupuesto Autorizado Inicial	Presupuesto Ejercido	Porcentaje de ejercicio
1	<b>Promoción y conducción de la rectoría del Sector Salud</b>  <b>Objetivo:</b>  Fortalecer el papel rector de la Secretaría de Salud para mejorar la coordinación de las instituciones públicas, privadas y sociales del sector, y con ello proteger la salud de toda la población así como mejorar los servicios de atención médico curativa en todo el estado.  <b>Componentes:</b>  Mortalidad materna  Mortalidad infantil	80%        97% 95%	0%        100% 100%	\$ 2,517,060	\$ 1,672,960	66%
2	<b>Prevención y promoción para una mejor salud</b>  <b>Objetivo:</b>  Disminuir la mortalidad por accidentes en el Estado de Jalisco.	75%	100%	\$ 15,646,918	\$ 10,076,452	64%

No.	Proyecto / Componente	Meta	Avance	Presupuesto Autorizado Inicial	Presupuesto Ejercido	Porcentaje de ejercido
<b>Componentes:</b>						
	Disminución de número de muertes accidentes por vehículos de motor.	75%	100%			
	Disminución de número de muertes por caídas.	75%	100%			
	Disminución de número de muertes por broncoaspiraciones	75%	100%			
	Disminución de número de muertes por diversas circunstancias.	75%	100%			
3	<b>Coordinación Interinstitucional e Intersectorial para la Preve y Control de VIH-SIDA</b>	69%	65%	\$ 7,659,390	\$ 3,429,749	45%
<b>Objetivo:</b>						
Facilitar la integración interinstitucional e intersectorial para la prevención del VIH/sida e ITS en el Estado.						
<b>Componentes:</b>						
	Programas elaborados e implementados en coordinación con Vocalía ,Comusidas y Programas de VIHsida de SSJ.	100%	82%			
	Financiamientos otorgados a organismos de la vocalía para proyectos de intervención estratégica en la Prevención del VIH/SIDA	0%	0%			
	Actualizaciones a los reportes de cumplimiento de indicadores	75%	50%			
	Coordinaciones con nuevos organismos en la Prevención del VIH-SIDA	100%	100%			
4	<b>Abordaje Integral de la prevención y control del VIH/SIDA/ITS en el Estado</b>	89%	83%	\$ 7,414,638	\$ 4,492,112	61%
<b>Objetivo:</b>						
Fortalecer las acciones de prevención, atención integral, investigación y promoción de los derechos humanos entorno al VIH/Sida e ITS						
<b>Componentes:</b>						
	Controlar la incidencia del VIH/sida e ITS	67%	67%			
	Coadyuvar en la implementación y fortalecimiento del modelo de atención integral en los servicios de atención a la población usuaria del programa de VIH/sida/ITS	100%	100%			
	Promover y coordinar las acciones en materia derechos humanos	100%	50%			
5	<b>Descentralización Municipal del Programa de Prevención de VIH/SIDA</b>	75%	74%	\$ 2,661,094	\$ 1,705,111	64%
<b>Objetivo:</b>						
Establecer acciones de prevención del VIH/sida e ITS y de promoción de Derechos Humanos de las personas viviendo con sida (PVVS)						

No.	Proyecto / Componente	Meta	Avance	Presupuesto Autorizado Inicial	Presupuesto Ejercido	Porcentaje de ejercido
<b>Componentes:</b>  Visitas de gestión y coordinación con ayuntamientos que tienen Comites Municipales de Prevención del VIH Para Fortalecer la coordinación gubernamental en la prevención del VIH/sida 100% 93%  Garantizar la planeación y ejecución de los planes de acción municipales 0% 0%  Fortalecer el trabajo preventivo de los COMUSIDAS 100% 100%  Proporcionar capacitación a integrantes de 70 Comites Municipales 100% 100%						
6	<b>Atención a la salud del envejecimiento y la vejez</b>  <b>Objetivo:</b>  Lograr la protección, atención, bienestar y desarrollo de los hombre y mujeres a partir de los 60 años de edad, para su plena integración al desarrollo social, económico, político y cultural.  <b>Componentes:</b>  Fomento a la salud y bienestar del adulto mayor 75% 100%  Favorecer la cultura del envejecimiento saludable 75% 100%  Coordinación interinstitucional de los integrantes del Consejo 67% 100%  Gestión de la calidad y mejora continua relacionada a la atención del envejecimiento 67% 67%	71%	100%	\$ 1,501,000	\$ 18,187	1%
7	<b>Aportación Cruz Roja Mexicana Delegación Jalisco</b>  <b>Objetivo:</b>  Atención de Urgencias  <b>Componentes:</b>  Atención de urgencias 98% 93%	80%	33%	\$ 59,100	\$ 0	0%
8	<b>Administración eficiente y transparente de los recursos</b>  <b>Objetivo:</b>  Aumentar y fortalecer y administrar las coberturas de servicios de salud a la comunidad, a la persona para poder estar en condiciones de ofrecer los servicios con la mayor calidad posible, a fin de que satisfagan al máximo las necesidades y expectativas de la población y de los trabajadores.  <b>Componentes:</b>  Construcción ampliación y rehabilitación de infraestructura social básica. 80% 67%  Establecer la cultura de la transparencia y rendición a la ciudadanía de cuentas públicas en salud 98% 83%	89%	75%	\$ 2,033,925,772	\$ 1,958,567,152	96%

\*Nota: Los proyectos que se muestran corresponden a los Programas Operativos Anuales del Ejecutivo aprobados por el Congreso del Estado.

No.	Proyecto / Componente	Meta	Avance	Presupuesto Autorizado Inicial	Presupuesto Ejercido	Porcentaje de ejercido
9	<b>Prevención y Promoción para una mejor salud</b> <b>Objetivo:</b> Disminuir las desigualdades de atención a la comunidad en materia de salud a través de los diferentes programas preventivos. <b>Componentes:</b> <div> <div>Prevención, atención y control de enfermedades transmitidas por vectores y zoonosis</div> <div>44%</div> <div>100%</div> </div> <div> <div>Reforzar la cobertura e incorporar nuevos biológicos al esquema de vacunación, priorizando a la niñez y los adultos mayores</div> <div>100%</div> <div>100%</div> </div> <div> <div>Prevención y detección temprana de cáncer cervicouterino y de mama</div> <div>74%</div> <div>24%</div> </div> <div> <div>Mortalidad materna e infantil, con énfasis en la perinatal</div> <div>92%</div> <div>87%</div> </div>	67%	0%	\$ 127,462,205	\$ 140,197,266	110%
10	<b>Control de Riesgos Sanitarios y promoción de la Salud Ambiental</b> <b>Objetivo:</b> Supervisar y vigilar el crecimiento de las enfermedades, a través del control de riesgos sanitarios y promover el mejoramiento del medio ambiente <b>Componentes:</b> <div> <div>Inspecciones sanitarias a rastros para el control de riesgos sanitarios</div> <div>0%</div> <div>0%</div> </div> <div> <div>Determinaciones de cloro residual en agua para consumo humano</div> <div>99%</div> <div>94%</div> </div> <div> <div>Vigilancia sanitaria a establecimientos de venta de alimentos preparados.</div> <div>77%</div> <div>100%</div> </div>	50%	0%	\$ 7,094,587	\$ 8,049,091	113%
11	<b>Atención médica curativa con calidad y seguridad</b> <b>Objetivo:</b> Controlar colectivamente el crecimiento de las enfermedades crónico degenerativas, las lesiones accidentales y violentas, así como los problemas de salud mental, a través de una mayor promoción de la salud, prevención específica. <b>Componentes:</b> <div> <div>Atender con oportunidad las enfermedades diarreicas e infecciones respiratorias</div> <div>75%</div> <div>84%</div> </div> <div> <div>Control de las enfermedades crónico - degenerativas con énfasis en la diabetes mellitus y la hipertensión arterial</div> <div>75%</div> <div>14%</div> </div> <div> <div>Coordinar el fortalecimiento y desarrollo del sistema hospitalario de Jalisco</div> <div>75%</div> <div>100%</div> </div> <div> <div>Universalidad de la seguridad social en salud</div> <div>97%</div> <div>94%</div> </div>	75%	97%	\$ 210,470,396	\$ 1,015,171,370	482%
12	<b>Atención Médica en el Hospital Civil de Guadalajara</b>	75%	69%	\$ 200,000,000	\$ 166,666,657	83%

No.	Proyecto / Componente	Meta	Avance	Presupuesto Autorizado Inicial	Presupuesto Ejercido	Porcentaje de ejercicio
<b>Objetivo:</b>  Proporcionar servicios médicos asistenciales de segundo y tercer nivel para la población abierta . <b>Componentes:</b>  Mantener o aumentar el numero de egresos hospitalarios75%77%  Mantener o aumentar el numero de intervenciones quirúrgicas75%56%  Mantener o aumentar el numero de consultas proporcionadas75%77%  Mantener o aumentar el numero de urgencias atendidas75%65%						
13	<b>Apoyo Diagnóstico de Laboratorio y Gabinete en el Hospital Civil de Guadalajara</b> <b>Objetivo:</b>  Apoyar los diagnósticos clínicos a través de actualización tecnológica en los estudios de laboratorio y gabinete <b>Componentes:</b>  Estudios de laboratorio75%87%  Estudios de rayos X76%81%  Dietas alimenticias75%76%  Transfusiones Sanguíneas74%66%	75%	78%	\$ 134,000,000	\$ 111,666,657	83%
14	<b>Enseñanza e Investigación en el Hospital Civil de Guadalajara</b> <b>Objetivo:</b>  Formación de recursos humanos de excelencia en ciencias de la salud <b>Componentes:</b>  Mantener el apoyo a Estudiantes de medicina y enfermería100%100%  Mantener el apoyo a Médicos Titulados100%100%  Cursos de actualización88%100%  Protocolos de Investigación93%100%	95%	100%	\$ 2,000,000	\$ 1,666,657	83%
15	<b>Administración de la Salud en el Hospital Civil de Guadalajara</b> <b>Objetivo:</b>  Orientación de los recursos hacia los servicios prioritarios que satisfagan la demanda de atención médica de segundo y tercer nivel	75%	100%	\$ 1,556,920,150	\$ 1,291,657,703	83%

No.	Proyecto / Componente	Meta	Avance	Presupuesto Autorizado Inicial	Presupuesto Ejercido	Porcentaje de ejercido
<b>Componentes:</b>						
	Avance presupuestal mensual	75%	75%			
	Ordenes de insumos	75%	84%			
	Ordenes de trabajo	75%	100%			
	Nomina del personal	75%	83%			
16	<b>Diagnostico de neoplasias malignas</b>	76%	100%	\$ 5,439,370	\$ 4,489,862	83%
<b>Objetivo:</b>						
Brindar atención especializada con objetivo de diagnosticar neoplasias malignas en detección temprana, en pacientes mediante la consulta y procedimientos especializados.						
<b>Componentes:</b>						
	Conculta externa	76%	100%			
	Clínica de displasias	75%	100%			
	Procedimientos endoscópicos	76%	85%			
	Clinica de mastografía	75%	74%			
17	<b>Tratamiento de pacientes con cancer</b>	75%	84%	\$ 16,176,573	\$ 14,335,716	89%
<b>Objetivo:</b>						
Atención médica especializada para el tratamiento del paciente con cáncer.						
<b>Componentes:</b>						
	Cirugías	75%	80%			
	Hospitalización	75%	60%			
	Radioterapia	75%	57%			
	Quimioterapia	75%	100%			
18	<b>Rehabilitación a pacientes con cancer</b>	86%	100%	\$ 1,123,234	\$ 934,856	83%
<b>Objetivo:</b>						
Atención especializada para la mejorar la calidad de vida del paciente con cáncer						
<b>Componentes:</b>						
	Medicina Paliativa	96%	100%			
	Apoyo Psicológico	97%	100%			
19	<b>Enseñanza e Investigación a pacientes con cancer</b>	0%	50%	\$ 236,223	\$ 214,554	91%
<b>Objetivo:</b>						
Elaborar proyectos de investigación relacionados con pacientes con cáncer.						

No.	Proyecto / Componente	Meta	Avance	Presupuesto Autorizado Inicial	Presupuesto Ejercido	Porcentaje de ejercido
<b>Componentes:</b>						
	Proyectos de Investigación	0%	50%			
20	<b>Atención a pacientes con cancer</b>	100%	88%	\$ 4,156,100	\$ 3,603,387	87%
<b>Objetivo:</b>						
Coordinar y administrar los recursos públicos a la atención de pacientes con cáncer.						
<b>Componentes:</b>						
	Pacientes atendidos	100%	100%			
	Tiempo de espera para recibir el servicio	100%	100%			
21	<b>Complemento de Hospitalización 2do. piso y Cirugia</b>	75%	30%	\$ 10,000,000	\$ 6,513,683	65%
<b>Objetivo:</b>						
Responder a la demanda incrementada de necesidad de hospitalización y cirugía para poder otorgar una atención integral y con calidad al paciente con cáncer.						
<b>Componentes:</b>						
	Pacientes hospitalizados	75%	53%			
	Cirugía	75%	0%			
22	<b>Aumento de la Cobertura de Trasplantes</b>	43%	68%	\$ 8,748,000	\$ 6,833,923	78%
<b>Objetivo:</b>						
Contribuir a la disminución del costo social disminuyendo la morbilidad y mortalidad en enfermedades susceptibles de curarse con trasplantes						
<b>Componentes:</b>						
	Programa anual de trasplantes	76%	16%			
	Campañas para la promoción de la donación de órganos y tejidos	19%	69%			
	Marco legal pertinente	0%	100%			
	Fomentar la cultura de la transparencia	75%	75%			
23	<b>Atención Integral Ambulatoria y Hospitalaria mediante CAISAMES</b>	92%	73%	\$ 27,502,396	\$ 22,141,058	81%
<b>Objetivo:</b>						
Atender integralmente la salud mental en centros de estancia breve, prolongada y la unidad de rehabilitación						
<b>Componentes:</b>						
	Atención integral de salud mental en Centro de estancia breve (Caisame EB)	100%	100%			
	Atención integral de salud mental en Centro de estancia prolongada (Caisame EP)	99%	100%			
	Rehabilitación, reinserción social y laboral en la Unidad intermedia de rehabilitación	75%	21%			

\*Nota: Los proyectos que se muestran corresponden a los Programas Operativos Anuales del Ejecutivo aprobados por el Congreso del Estado.



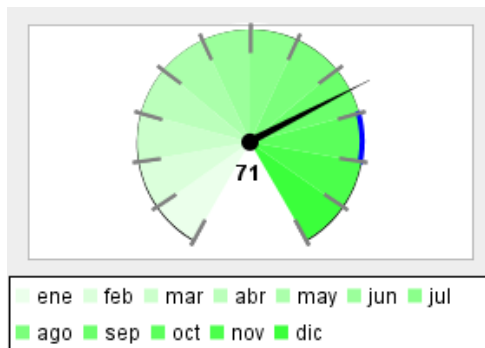
No.	Proyecto / Componente	Meta	Avance	Presupuesto Autorizado Inicial	Presupuesto Ejercido	Porcentaje de ejercido
24	<b>Regulación, capacitación e Investigación en la Red Estatal de Servs. de Salud Mental</b> <b>Objetivo:</b> Eficientar la Red de servicios mediante la capacitación, investigación y la asesoría en la aplicación de la normatividad en la promoción, atención clínica, rehabilitación y reinserción psicosocial. <b>Componentes:</b> Red de servicios de salud mental regulados para su optimización Tratamiento oportuno en el 1er. nivel de atención Incrementadas las actividades de promoción de la salud mental y prevención del suicidio Capital humano formado y capacitado y genera investigación	76%	100%	\$ 3,321,004	\$ 2,752,510	83%
25	<b>Administración eficiente y transparente en las unidades de Salud Mental</b> <b>Objetivo:</b> Administrar eficiente y transparente los recursos en unidades de salud mental <b>Componentes:</b> Procesos administrativos estandarizados Abasto oportuno de los insumos requeridos Avance programático y financiero de los recursos erogados comprobados oportunamente	60%	84%	\$ 44,694,500	\$ 37,237,001	83%
26	<b>Atención médica curativa con calidad</b> <b>Objetivo:</b> Fomentar una cultura de comprensión y adecuado manejo y tratamiento del dolor crónico o de difícil manejo, promoviendo los cuidados paliativos domiciliarios, que mejoren la calidad de vida del enfermo terminal, ayudando a los familiares de estos pacientes en el proceso de duelo. <b>Componentes:</b> Red Estatal PALIA Consulta Externa PALIA Consulta domiciliaria PALIA Consulta medicamentos controlados PALIA	95%	75%	\$ 7,041,200	\$ 5,967,268	85%
27	<b>Atención del conflicto médico paciente</b> <b>Objetivo:</b> Ampliar y mejorar el arbitraje médico, para resolver de forma justa, imparcial y oportuna las inconformidades y quejas ciudadanas por la prestación de servicios.	84%	47%	\$ 9,275,500	\$ 6,856,473	74%

No.	Proyecto / Componente	Meta	Avance	Presupuesto Autorizado Inicial	Presupuesto Ejercido	Porcentaje de ejercido
<b>Componentes:</b>						
	Cumplimiento de las solicitudes de controversias entre usuarios y prestadores de servicios de salud	92%	32%			
	Cumplimiento de las solicitudes de controversias por arbitraje medico (emisión del laudo)	84%	0%			
	Atención de quejas provenientes del interior del estado	75%	83%			
<b>Promedio/Total</b>		<b>87%</b>	<b>69%</b>	<b>\$ 4,447,046,410</b>	<b>\$ 4,826,917,415</b>	<b>109%</b>

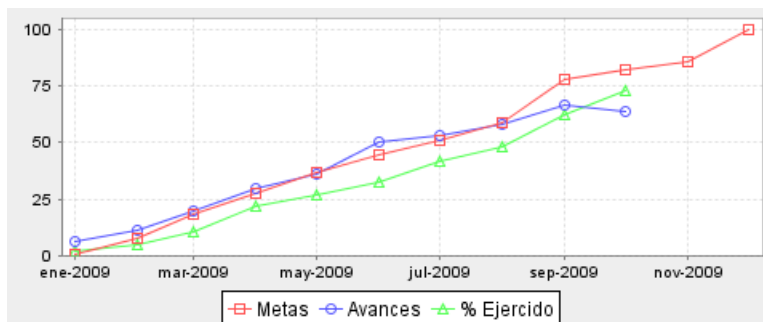
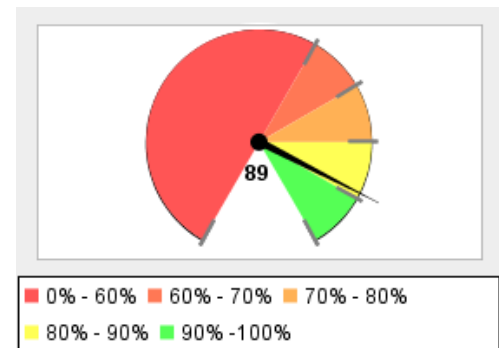
\*Promedio/Total de proyectos de la dependencia

## Secretaría de Desarrollo Humano

Porcentaje de Avance Promedio



Porcentaje de Cumplimiento de Metas, respecto a lo programado para el trimestre que se reporta



Resumen Total de Proyectos

Total de Proyectos	9
Avance General	71%
Cumplimiento de Meta	89%
Presupuesto Ejercido	\$ 1,043,257,728 (73%)
Presupuesto Autorizado Inicial	\$ 1,433,400,630

No.	Proyecto / Componente	Meta	Avance	Presupuesto Autorizado Inicial	Presupuesto Ejercido	Porcentaje de ejercicio
1	<b>Administrativo, Procesos internos de administración</b>  <b>Objetivo:</b>  Mejorar la planeación y administración mensual de las direcciones adscritas a la dependencia, con el fin de lograr un funcionamiento optimo de los recursos.  <b>Componentes:</b>  Conservación de saldos promedios en fondo revolvente  Unidad de transparencia  Sistema de Gestión de Calidad	75%	42%	\$ 21,475,920	\$ 16,363,190	76%
2	<b>Desarrollo Social, Infraestructura Social</b>  <b>Objetivo:</b>  Crear espacios de convivencia e interacción social a través de la dotación de distintos servicios, con el fin de lograr el desarrollo de la comunidad, que permita generar condiciones de vida dignas.	100%	83%	\$ 419,576,910	\$ 381,737,029	91%

No.	Proyecto / Componente	Meta	Avance	Presupuesto Autorizado Inicial	Presupuesto Ejercido	Porcentaje de ejercido
<b>Componentes:</b>						
	Obras de infraestructura social (3x1 Estatal)	100%	72%			
	Mejora de espacios urbanos (PACE)	100%	97%			
	Convenios firmados con municipios (Codesol y CDI)	100%	37%			
	Becas de útiles escolares (A clases con vive,Target)	100%	100%			
3	<b>Fortalecimiento de políticas públicas para el desarrollo humano y social sustentable</b>	71%	81%	\$ 38,039,680	\$ 35,221,535	93%
<b>Objetivo:</b>						
Generar documentos de investigación en materia de desarrollo social y humano para facilitar el proceso de toma de decisiones en materia de política social. Impulsar acciones de difusión sobre los derechos de las niñas, los niños y adolescentes, así como sensibilizar a la sociedad sobre su problemática						
<b>Componentes:</b>						
	Documentos de investigación para el desarrollo humano y social sustentable publicado	67%	33%			
	Acciones realizadas en materia de los derechos de los niños, niñas y adolescentes	75%	95%			
4	<b>Participación Social, Participación y capacitación comunitaria para el desarrollo social y humano</b>	85%	66%	\$ 48,383,500	\$ 29,343,042	61%
<b>Objetivo:</b>						
Apoyar a los grupos vulnerables más necesitados del estado (Indígenas, discapacitados, adultos mayores etc.) mediante apoyos económicos o en especie con el fin de incrementar las posibilidades de las personas de tener una vida plena y creativa, una vida larga y saludable, obtener conocimientos útiles y acceder a los recursos necesarios para gozar de un nivel de vida digno; pero teniendo siempre en cuenta las necesidades de generar las capacidades individuales y colectivas que les permitirán satisfacerlas por sí mismos, a través de nuestro apoyo solidario y corresponsable.						
<b>Componentes:</b>						
	Becas para estudiantes indígenas entregadas	100%	100%			
	Apoyo entregados /económicos, especie) a personas con algún tipo de discapacidad (Vive Incluyente )	70%	10%			
5	<b>Estrategia Vive</b>	68%	74%	\$ 386,502,460	\$ 192,876,063	50%
<b>Objetivo:</b>						
1) Incrementar la atención de viviendas habitadas que cuentan con piso de tierra, la mayoría que no cuentan con agua entubada y que no tienen sistema sanitario, mediante la dotación de piso firme, sistemas de almacenamiento de agua, drenaje y techo con el propósito de mejorar directa o indirectamente las condiciones relacionadas con la salud, higiene, organización, educación, responsabilidad y legalidad social. 2) Capacitar y orientar la formación de los líderes sociales de las organizaciones de la sociedad civil de las diferentes regiones del estado, con el propósito de que sean ellos quienes impulsen y direccionen sus habilidades y capacidades personales en beneficios de su organización y sus beneficiarios así como la profesionalización de su quehacer social a través de la impartición de conocimientos y el desarrollo de las técnicas y habilidades necesarias para el ejercicio de su liderazgo cotidiano en sus medios de influencia, sustentando así las bases de una vertebración social y						

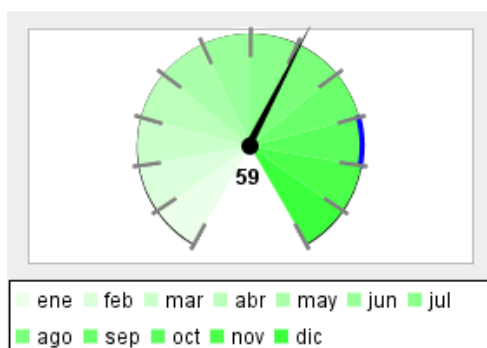
No.	Proyecto / Componente	Meta	Avance	Presupuesto Autorizado Inicial	Presupuesto Ejercido	Porcentaje de ejercido
<b>Componentes:</b>						
	Proyectos de OSC's apoyados	100%	100%			
	Número de organizaciones capacitadas	100%	100%			
	Proyectos para mejora de viviendas (Target)	72%	27%			
	Fortalecimiento municipal a través de la agenda Desde lo local (Target)	0%	0%			
6	<b>Apoyos para el combate de los rezagos sociales</b>	67%	71%	\$ 469,851,460	\$ 343,725,898	73%
<b>Objetivo:</b>						
1) Abatir el rezago en el que se encuentran los casi 42 mil adultos mayores que viven en condiciones de marginación y pobreza en el estado. 2) Mejorar las condiciones socioeconómicas y educativas, así como facilitar la movilidad de los jóvenes estudiantes, personas con discapacidad y adultos mayores a través de apoyos para el transporte.						
<b>Componentes:</b>						
	Becas de apoyo para el transporte (Llega, Target)	100%	100%			
	Apoyos económicos para adultos mayores de 70 años	100%	100%			
	Centro de Atención Geriátrica	0%	0%			
7	<b>Atención a niños y adolescentes en situación de pobreza y vulnerabilidad</b>	72%	60%	\$ 22,191,700	\$ 17,283,948	78%
<b>Objetivo:</b>						
Proteger a menores desamparados dándoles en un ambiente de familia educación integral y una formación en valores.						
<b>Componentes:</b>						
	Atención integral de niños y adolescentes en situación de pobreza y vulnerabilidad	75%	70%			
	Entrega de niños en adopción	69%	50%			
8	<b>Coordinación de acciones asistenciales en el Estado</b>	83%	82%	\$ 23,879,000	\$ 23,879,000	100%
<b>Objetivo:</b>						
Detonar los servicios asistenciales realizados por Instituciones de Asistencia Social Privada o, en caso necesario, por intervención directa del Instituto o a través de las dependencias a su cargo los programas de ayuda establecidos por el mismo o que le sean asignados por el Gobierno del Estado						
<b>Componentes:</b>						
	Atención integral a personas en condiciones de vulnerabilidad social	77%	66%			
	Acciones y servicios de seguridad social	73%	83%			
	Apoyos económicos canalizados a proyectos de Instituciones de Asistencia Social	100%	100%			
	Instituciones de asistencia social profesionalizadas	80%	80%			

No.	Proyecto / Componente	Meta	Avance	Presupuesto Autorizado Inicial	Presupuesto Ejercido	Porcentaje de ejercido
9	<b>Programa de Fortalecimiento de los Pueblos Indígenas. Administración de la comisión estatal indígena.</b>  <b>Objetivo:</b>  Al final del 2009 la población indígena tenga acceso a los mecanismos de consulta y participación que se implemente, se encuentre debidamente asesorados y capacitados en materia de cultura, infraestructura y proyectos productivos, así como en la vigencia de sus derechos y asesoría jurídica.  <b>Componentes:</b>  Capacitación a funcionarios públicos del CEI  Consulta y participación Indígena  Asesorías en materia de Cultura, infraestructura y proyectos productivos.  Asesoría Jurídica a grupos indígenas.	75%	78%	\$ 3,500,000	\$ 2,828,022	81%
<b>Promedio/Total</b>		<b>89%</b>	<b>71%</b>	<b>\$ 1,433,400,630</b>	<b>\$ 1,043,257,728</b>	<b>73%</b>

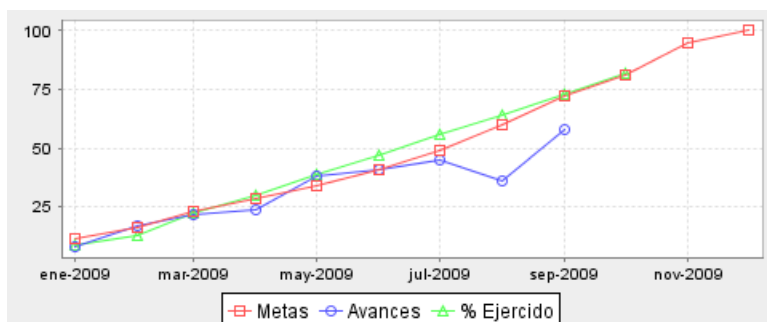
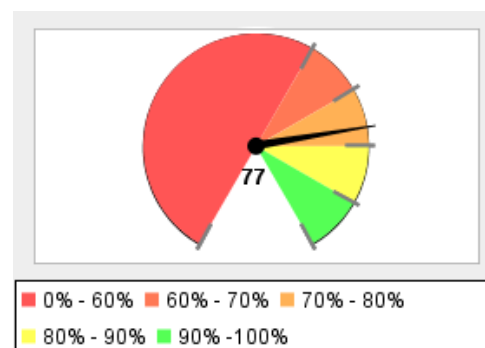
\*Promedio/Total de proyectos de la dependencia

## Sistema para el Desarrollo Integral de la Familia Jalisco (DIF)

Porcentaje de Avance Promedio



Porcentaje de Cumplimiento de Metas, respecto a lo programado para el trimestre que se reporta



Resumen Total de Proyectos

Total de Proyectos	8
Avance General	59%
Cumplimiento de Meta	77%
Presupuesto Ejercido	\$ 448,747,134 (81%)
Presupuesto Autorizado Inicial	\$ 550,786,780

No.	Proyecto / Componente	Meta	Avance	Presupuesto Autorizado Inicial	Presupuesto Ejercido	Porcentaje de ejercicio
1	<b>Promoción del desarrollo autogestivo en comunidades vulnerables</b>	87%	89%	\$ 22,792,143	\$ 19,785,638	87%
	<b>Objetivo:</b>					
	Impulsar el desarrollo de comunidades marginadas, a través de la capacitación de personas y grupos para generar proyectos productivos y conformar redes comunitarias que favorezcan el crecimiento individual y comunitario en el Estado de Jalisco.					
	<b>Componentes:</b>					
	Capacitación para el desarrollo de comunidades	74%	75%			
	Entrega de becas escolares y alimenticias	100%	100%			
2	<b>Promoción y Fortalecimiento Familiar</b>	81%	85%	\$ 225,594,955	\$ 189,830,345	84%
	<b>Objetivo:</b>					
	Fortalecer el desarrollo de las familias, atendiendo de manera integral las principales problemáticas sociofamiliares a través de la orientación y tratamiento multidisciplinario.					

No.	Proyecto / Componente	Meta	Avance	Presupuesto Autorizado Inicial	Presupuesto Ejercido	Porcentaje de ejercido
<b>Componentes:</b>						
	Atención Integral a familias	97%	98%			
	Atención y orientación jurídica, psicológica y social a familias víctimas de violencia.	78%	80%			
	Despensas entregadas mensualmente	75%	75%			
	Apoyos y orientación a familias en situación de vulnerabilidad	75%	86%			
3	<b>Desarrollo Integral para el Adultos Mayores</b>	60%	74%	\$ 13,475,943	\$ 11,229,952	83%
<b>Objetivo:</b>						
Integrar a los adultos mayores en la vida familiar, social y laboral, así como generar una cultura de respeto y reconocimiento, a fin de elevar su calidad de vida.						
<b>Componentes:</b>						
	Atención Psicológica, médica y social para adultos mayores.	75%	76%			
	Creación de centros de día para adultos mayores (recreación, deporte, cultura, médico, etc.)	30%	70%			
	Credenciales para descuento en consumo otorgadas a los Adultos Mayores anualmente.	76%	76%			
4	<b>Consejo Estatal para la Prevención y Atención de la Violencia Intrafamiliar</b>	48%	48%	\$ 7,192,500	\$ 5,993,750	83%
<b>Objetivo:</b>						
Establecer los mecanismos de prevención y de atención contra la violencia intrafamiliar en el Estado de Jalisco, a través de la creación de espacios multidisciplinarios de atención a la violencia intrafamiliar y problemáticas jurídico familiares, así como implementar el programa de prevención en base al modelo interinstitucional aunado con una campaña contra el maltrato infantil.						
<b>Componentes:</b>						
	Modelo Interinstitucional de Política Pública en Violencia Intrafamiliar	0%	0%			
	Espacios multidisciplinarios de atención a la Violencia Intrafamiliar	96%	96%			
5	<b>Niñas, niños y adolescentes sanos y con valores</b>	81%	79%	\$ 196,481,351	\$ 150,865,875	77%
<b>Objetivo:</b>						
Impulsar el desarrollo integral de los niños, niñas y adolescentes de Jalisco mediante acciones de prevención y atención a las problemáticas que limitan el pleno ejercicio de sus derechos, con una perspectiva familiar y comunitaria en la búsqueda de un estado de bienestar que les permita su total integración en la sociedad.						



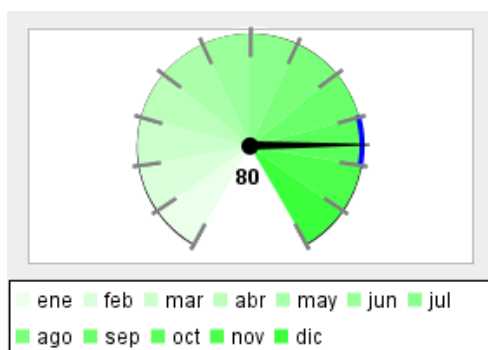
No.	Proyecto / Componente	Meta	Avance	Presupuesto Autorizado Inicial	Presupuesto Ejercido	Porcentaje de ejercido
<b>Componentes:</b>						
	Capacitación en valores a niños y niñas	77%	67%			
	Raciones alimenticias nutritivas entregadas a menores escolarizados	75%	75%			
	Becas escolares y de capacitación	100%	100%			
	Capacitación en la prevención y atención de embarazo adolescentes	73%	73%			
6	<b>Integración social y económica de las personas con discapacidad</b>	91%	96%	\$ 35,249,888	\$ 29,374,907	83%
<b>Objetivo:</b>						
Propiciar la integración social e incorporación al desarrollo de las personas con discapacidad, con pleno respeto y ejercicio de sus derechos humano, con igualdad de oportunidades y equidad en el acceso a servicios de salud, educación, capacitación, empleo, cultura, recreación, deporte e infraestructura						
<b>Componentes:</b>						
	Personas con discapacidad que no cuentan con seguridad social	94%	87%			
	Personas con discapacidad intelectual leve y moderada integradas al ámbito laboral	90%	100%			
	Niños con Síndrome de Down integrados al ámbito familiar, social y laboral	90%	91%			
7	<b>Creación de estancias infantiles en apoyo a madres trabajadoras</b>	85%	5%	\$ 25,000,000	\$ 20,833,333	83%
<b>Objetivo:</b>						
Apoyar a mujeres que trabajan, son madres y jefas de familia, en la atención formativa de sus hijos durante su jornada laboral, mediante programas oficiales en espacios seguros, propiciando el desarrollo integral de sus potencialidades mejorando así su calidad de vida y la de sus familias en un ambiente de libertad responsable basada en los valores universales						
<b>Componentes:</b>						
	Construcción, Ampliación o Adecuación de Estancias Infantiles	40%	5%			
	Equipamiento de Estancias Infantiles	100%	0%			
	Capacitación del Personal Operativo de las Estancias Infantiles	100%	15%			
	Apertura y Operación de las Estancias Infantiles	100%	0%			
<b>Nota:</b>						
Como avance informo que se firmó el convenio con Tecalitlán.						
Aprovecho la ocasión para informarle que diferentes dificultades de los H. Ayuntamientos han impedido la concreción de los convenios de Autlán, Tequila y El Grullo. Seguimos trabajando con ellos.						
8	<b>Centro de capacitación SUPERA por la familia para un mejor futuro</b>	33%	0%	\$ 25,000,000	\$ 20,833,333	83%

No.	Proyecto / Componente	Meta	Avance	Presupuesto Autorizado Inicial	Presupuesto Ejercido	Porcentaje de ejercido
<b>Objetivo:</b>  Generar espacios adecuados que permita impulsar la formación del capital social y el desarrollo comunitario sustentable, dentro de 2 regiones del Estado, que contribuyan a la población jalisciense más vulnerable mejorar su desarrollo y crecimiento individual, familiar y social.						
<b>Componentes:</b>  <div> <div>Construcción de Centros SUPERA</div> <div>67%</div> <div>0%</div> </div> <div> <div>Equipamiento y apertura de Centros SUPERA</div> <div>33%</div> <div>0%</div> </div> <div> <div>Capacitación de personas en Centros SUPERA</div> <div>0%</div> <div>0%</div> </div>						
<b>Promedio/Total</b>		<b>77%</b>	<b>59%</b>	<b>\$ 550,786,780</b>	<b>\$ 448,747,134</b>	<b>81%</b>

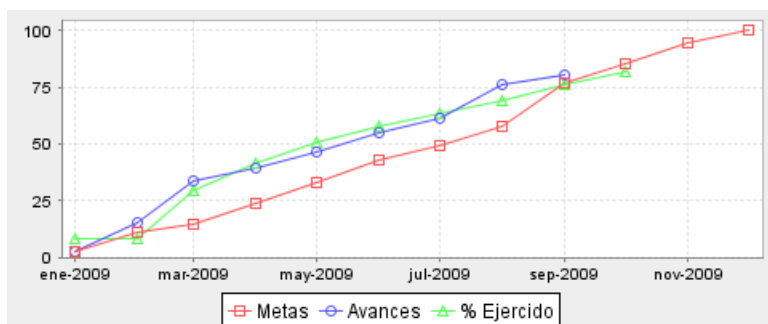
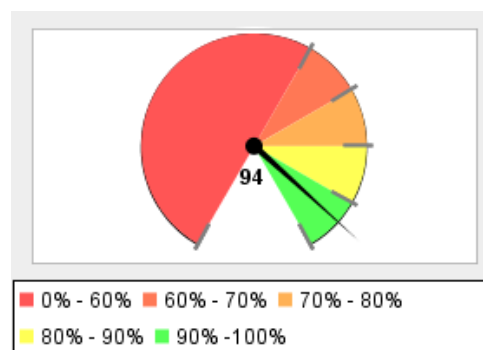
\*Promedio/Total de proyectos de la dependencia

## Instituto Jalisciense de las Mujeres

Porcentaje de Avance Promedio



Porcentaje de Cumplimiento de Metas, respecto a lo programado para el trimestre que se reporta



Resumen Total de Proyectos

Total de Proyectos	2
Avance General	80%
Cumplimiento de Meta	94%
Presupuesto Ejercido	\$ 15,575,891 (82%)
Presupuesto Autorizado Inicial	\$ 18,957,000

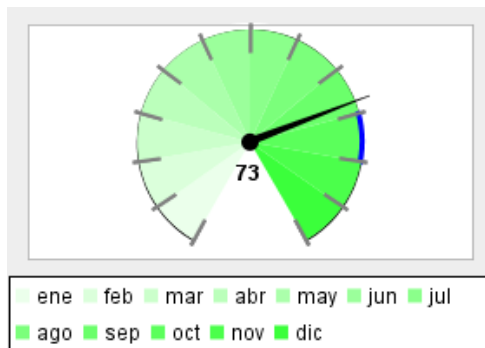
No.	Proyecto / Componente	Meta	Avance	Presupuesto Autorizado Inicial	Presupuesto Ejercido	Porcentaje de ejercicio
1	<b>Igualdad de oportunidades entre mujeres y hombres</b>	81%	90%	\$ 9,478,500	\$ 7,695,351	81%
	<b>Objetivo:</b>					
	Establecer condiciones de igualdad entre mujeres y hombres de Jalisco a través del Programa de Igualdad de Oportunidades entre Mujeres y Hombres (Pro-Igualdad 2008-2013) mediante la institucionalización de una política transversal con perspectiva de género en la Administración Pública Estatal y construir mecanismos para contribuir a su adopción en el sector privado que permita el desarrollo equitativo de mujeres y hombres en diversos ámbitos.					
	<b>Componentes:</b>					
	Seguimiento al Programa para la Igualdad de Oportunidades	63%	100%			
	Municipio con Igualdad de Oportunidades	100%	100%			
	Promover el Liderazgo Femenino en Jalisco	80%	80%			
	Implementación de política pública de Equidad de Género	80%	80%			
	<b>Nota:</b>					
	Entre otras acciones las pláticas de prevención realizadas con éxito en los municipios de Tonalá, Tequila, Villa Corona, Tecolotlán y otros mpios, se continuo de manera exitosa apoyando a las diversas instancias y Ce mujer y los distintos programas que operan en los mpios de Jal, se avanzo en la cuota de genero en las pasadas elecciones y en la implementacion de Pol. Pub. con Equidad de Género					
2	<b>Prevención y atención a la violencia contra las mujeres</b>	73%	70%	\$ 9,478,500	\$ 7,880,540	83%

No.	Proyecto / Componente	Meta	Avance	Presupuesto Autorizado Inicial	Presupuesto Ejercido	Porcentaje de ejercido
<b>Objetivo:</b>  Disminuir actos violentos en contra de las mujeres, niñas y niños en Jalisco.						
<b>Componentes:</b>  <div> <div>Servicios Presenciales de Asesoría Jurídica, Orientación Psicología y Línea Mujer</div> <div>84%</div> <div>94%</div> </div> <div> <div>Denuncia Presentadas por mujeres víctimas de violencia de género</div> <div>80%</div> <div>11%</div> </div> <div> <div>Sistema para prevenir, atender y erradicar la violencia de género en Jalisco</div> <div>69%</div> <div>94%</div> </div> <div> <div>Capacitación para prevenir, atender y sancionar la violencia de género en Jalisco</div> <div>81%</div> <div>100%</div> </div>						
<b>Nota:</b>  Se atendió un numero importante de mujeres a través de los servicios que presta el IJM, sin embargo se tuvo retraso en el sist. para prevenir atender y erradicar la violencia de género como consecuencia de que seguimos pendientes para agendar el taller con la PGJ, por otro lado continua de manera exitosa las capacitaciones a través de los diversos talleres que opera el IJM						
<b>Promedio/Total</b>		<b>94%</b>	<b>80%</b>	<b>\$ 18,957,000</b>	<b>\$ 15,575,891</b>	<b>82%</b>

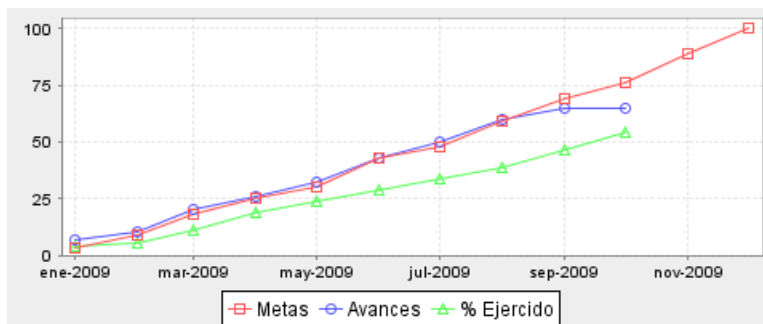
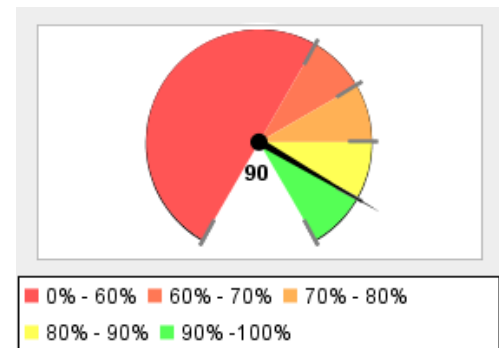
\*Promedio/Total de proyectos de la dependencia

## Secretaría de Medio Ambiente para el Desarrollo Sustentable

Porcentaje de Avance Promedio



Porcentaje de Cumplimiento de Metas, respecto a lo programado para el trimestre que se reporta



Resumen Total de Proyectos	
Total de Proyectos	9
Avance General	73%
Cumplimiento de Meta	90%
Presupuesto Ejercido	\$ 70,526,224 (54%)
Presupuesto Autorizado Inicial	\$ 130,063,860

No.	Proyecto / Componente	Meta	Avance	Presupuesto Autorizado Inicial	Presupuesto Ejercido	Porcentaje de ejercicio
1	<b>Fortalecimiento y actualización de los instrumentos de planeación así como la promoción de la elaboración de Ordenamientos Ecológicos locales y el desarrollo de una cultura ambiental integral</b> <b>Objetivo:</b> Planear e instrumentar la aplicación de la política ambiental y capacitar a los municipios en educación ambiental. <b>Componentes:</b> Instrumentos de planeación nuevos y actualizados Gestión en Ordenamientos Ecológicos Territoriales Locales Capacitación ambiental Vinculación internacional <b>Nota:</b> El 04 de Agosto del presente se publicó en el Periódico Oficial El Estado de Jalisco el Reglamento de la Ley Estatal del Equilibrio Ecológico y la Protección al Ambiente en materia de Áreas Naturales Protegidas.	50%	41%	\$ 4,746,260	\$ 3,247,293	68%
2	<b>Administración de los Recursos Financieros Materiales y Humanos</b>	78%	76%	\$ 8,649,820	\$ 6,318,551	73%

No.	Proyecto / Componente	Meta	Avance	Presupuesto Autorizado Inicial	Presupuesto Ejercido	Porcentaje de ejercido
	<b>Objetivo:</b> Optimizar y realizar un eficiente ejercicio del Presupuesto de la Secretaría cumpliendo con un adecuado manejo de las finanzas y estar en condiciones de cubrir al 100% las necesidades de las diferentes áreas de la Dependencia <b>Componentes:</b> Ejercer eficientemente el presupuesto anual de la SEMADES 78% 67% <b>Nota:</b> Se esta fortaleciendo el área para la conformación de paquetes administrativos con el objetivo de alcanzar la meta					
3	<b>Gestión para el desarrollo de proyectos estratégicos</b> <b>Objetivo:</b> Gestión y aplicación de políticas estatales incluidas dentro del programa de gestión ambiental SEMADES 2007-2013, promoviendo el desarrollo sustentable a través del respeto a la normatividad aplicable para asegurar una mejor calidad de vida a los Jaliscienses. <b>Componentes:</b> Difusión Ambiental 100% 38% Legislación ambiental en el estado 67% 17% Planes y proyectos de impacto ambiental 75% 100% <b>Nota:</b> Se continua con el seguimiento y establecimiento de las acciones establecidas por el Despacho para la implementación de los programas y proyectos de la SEMADES	81%	52%	\$ 9,669,807	\$ 6,305,339	65%
4	<b>Administración del sistema estatal de información ambiental y tecnologías de información ambiental e informática</b> <b>Objetivo:</b> Administrar, actualizar y publicar la información ambiental y los servicios de tecnologías de información para una mejor toma de decisiones <b>Componentes:</b> Administración de información ambiental 92% 92% Mantenimiento a los sistemas informáticos y equipo de cómputo 75% 75% <b>Nota:</b> Continuamos con la revisión y atención de los equipos de computo	74%	75%	\$ 2,823,050	\$ 2,268,077	80%
5	<b>Reducción de Impactos Negativos al Ambiente generados por la ejecución de proyectos de desarrollo y de actividades productivas, así como en la operación del sector industrial comercial y de servicios</b> <b>Objetivo:</b> Reducción de impactos negativos al medio ambiente generados por la ejecución de proyectos de desarrollo y de actividades productivas, así como en la emisión de comaminantes en la operación de industria, comercio y servicios, asegurando con ello la mejora de la calidad de vida de los jaliscienses	75%	78%	\$ 3,070,720	\$ 2,392,412	78%

No.	Proyecto / Componente	Meta	Avance	Presupuesto Autorizado Inicial	Presupuesto Ejercido	Porcentaje de ejercicio
<b>Componentes:</b> Incorporación de criterios ambientales 75% 61% Cumplimiento de normatividad ambiental en materia de emisiones atmosféricas. 75% 65% Cumplimiento de normatividad ambiental en materia de manejo integral de residuos de manejo especial 75% 50% Cumplimiento de normatividad ambiental en el manejo de residuos por parte de los prestadores de servicios. 75% 100% <b>Nota:</b> Con la evaluación se garantiza que las actividades productivas y proyectos cumplan y utilicen criterios ambientales estableciendo sistemas de prevención en las obras actividades a realizar						
6	<b>Programa Control de Emisiones Vehiculares</b>	74%	81%	\$ 3,885,700	\$ 4,596,940	118%
<b>Objetivo:</b> Adquisición de hologramas para entregarlos a vehículos verificados tanto en el Centro Oficial de Mediciones de la SEMADES como en los talleres acreditados por el programa Control de Emisiones Vehiculares <b>Componentes:</b> Entrega de Hologramas 88% 37% Operativos en la vía publica de la ZMG 83% 100% Centro Oficial de Medición (COM) ubicado en la ZMG 50% 60% <b>Nota:</b> Se implementa el programa de operativos de verificación vehicular regionales 2009						
7	<b>Gestión Integral de Residuos</b>	54%	95%	\$ 37,018,200	\$ 11,530,355	31%
<b>Objetivo:</b> Formular y operar la política de gestión integral de residuos sólidos urbanos y de manejo especial en el estado en el estado de Jalisco. <b>Componentes:</b> Rellenos sanitarios 33% 0% Planes de manejo 75% 100% <b>Nota:</b> Existe un retraso debido a la gestión, identificación y aprobación para la construcción de RS, en cumplimiento con la normatividad ambiental, actualmente se esta trbajando la construcción de rellenos sanitarios para los municipios de Mazamitla y La Manzanilla de la Paz.						
8	<b>Mejoramiento Ambiental</b>	68%	70%	\$ 28,547,420	\$ 10,761,878	38%
<b>Objetivo:</b> Mantener y mejorar las actividades de la Dirección General en sus procesos y proyectos, fortaleciendo la eficiencia institucional para lograr reducir la contaminación ambiental y garantizar la conservación de los recursos naturales de Jalisco						

\*Nota: Los proyectos que se muestran corresponden a los Programas Operativos Anuales del Ejecutivo aprobados por el Congreso del Estado.

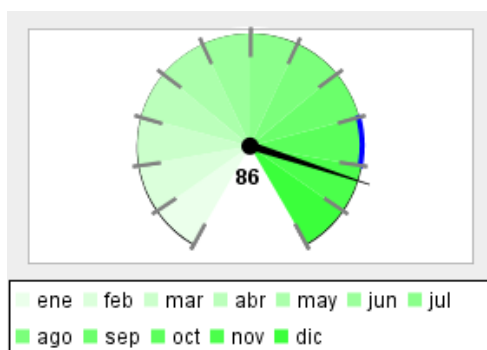
No.	Proyecto / Componente	Meta	Avance	Presupuesto Autorizado Inicial	Presupuesto Ejercido	Porcentaje de ejercido
<b>Componentes:</b> Gestión para la conservación de ecosistemas y biodiversidad 50% 100% Operación de la Red de Monitoreo Ambiental 75% 74% Programa Mejor Atmósfera con 38 acciones 70% 60% Aplicación de la Licencia Ambiental Unica para el estado de Jalisco y sus Municipios. 78% 78%  <b>Nota:</b> El pasado 11 de Julio de 2009 se publico en el P. O. E. J. la Declaratoria del Parque Estatal al "Bosque Mesófilo Nevado de Colima".						
9	<b>INSPECCION Y VIGILANCIA AMBIENTAL</b>	76%	91%	\$ 31,652,883	\$ 23,105,379	73%
<b>Objetivo:</b> Inspeccionar y verificar el cumplimiento de la normatividad ambiental y sancionar las conductas que atentan contra el medio ambiente y el equilibrio ecológico. <b>Componentes:</b> Inspecciones en materia de recursos naturales 76% 100% Inspecciones en materia de emisiones a la atmósfera 75% 95% Procedimientos administrativos y contencioso 77% 76% Atención a denuncias ambientales 77% 73%  <b>Nota:</b> Se continua con la campaña de intensificar las visitas de inspección a fuentes contaminantes, garantizando que las obras y actividades se desarrollen en cumplimiento con la normatividad ambiental						
<b>Promedio/Total</b>		<b>90%</b>	<b>73%</b>	<b>\$ 130,063,860</b>	<b>\$ 70,526,224</b>	<b>54%</b>

\*Promedio/Total de proyectos de la dependencia

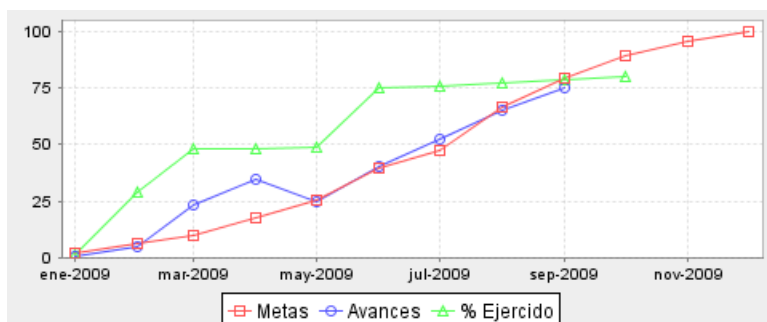
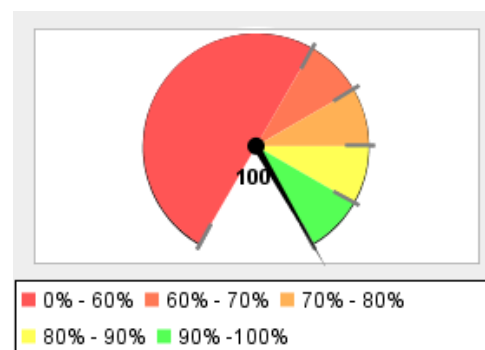


## Instituto Jalisciense de la Juventud

Porcentaje de Avance Promedio



Porcentaje de Cumplimiento de Metas, respecto a lo programado para el trimestre que se reporta



Resumen Total de Proyectos

Total de Proyectos	2
Avance General	86%
Cumplimiento de Meta	100%
Presupuesto Ejercido	\$ 48,604,416 (80%)
Presupuesto Autorizado Inicial	\$ 60,735,000

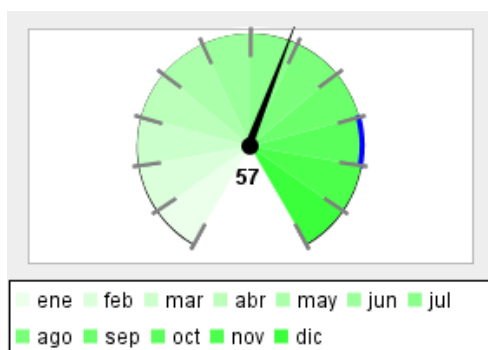
No.	Proyecto / Componente	Meta	Avance	Presupuesto Autorizado Inicial	Presupuesto Ejercido	Porcentaje de ejercido
1	<b>Oportunidades y estímulos para impulsar el desarrollo integral de los jóvenes jaliscienses.</b>  <b>Objetivo:</b>  Generar estímulos y oportunidades educativas, de empleo, capacitación, prevención y esparcimiento para los jóvenes jaliscienses.  <b>Componentes:</b>  Oportunidades educativas. 87% 75%  Oportunidades de empleo 96% 50%  Capacitación, formación y orientación 86% 100%  Becas para posgrado otorgadas por el Instituto Jalisciense de la Juventud. 85% 100%  <b>Nota:</b>  Oportunidades educativas no logró la meta debido a que las universidades han disminuido apoyos por la situación económica. Oportunidades de empleo la meta no se cumplió debido a que se están llevando a cabo los cursos. Capacitación superó la meta debido a la demanda de cursos y talleres, y Becas de posgrado superó la meta gracias a la aportación de las universidades al programa.	83%	86%	\$ 57,221,940	\$ 45,927,160	80%
2	<b>Impulsar la transversalidad en la atención de las problemáticas de la juventud jalisciense.</b>  <b>Objetivo:</b>  Incrementar la oferta de programas y servicios para jóvenes jaliscienses a través de esquemas de transversalidad y posicionamiento del tema juvenil.	76%	86%	\$ 3,513,060	\$ 2,677,256	76%

No.	Proyecto / Componente	Meta	Avance	Presupuesto Autorizado Inicial	Presupuesto Ejercido	Porcentaje de ejercido
<b>Componentes:</b>						
	Colaboración interinstitucional a favor de la juventud jalisciense.	85%	85%			
	Vinculación municipal.	100%	83%			
	Posicionamiento de tema juvenil.	34%	74%			
	Estímulos juveniles.	96%	100%			
<b>Nota:</b>						
En colaboración interinstitucional la meta no se cumplió debido a que están en proceso convenios con instituciones. En vinculación municipal la meta está por debajo de lo estimado debido a que los municipios están en proceso de implementar más programas de juventud. En estímulos la meta se superó debido a la respuesta de los jóvenes a participar en premios y concursos.						
<b>Promedio/Total</b>		<b>100%</b>	<b>86%</b>	<b>\$ 60,735,000</b>	<b>\$ 48,604,416</b>	<b>80%</b>

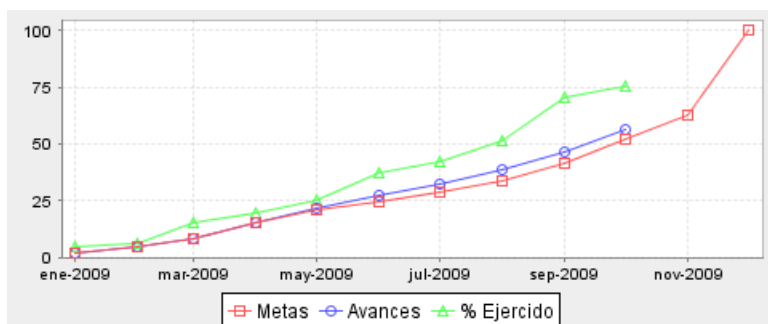
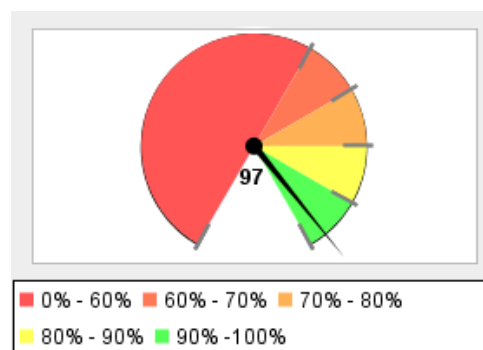
\*Promedio/Total de proyectos de la dependencia

## Secretaría de Cultura

Porcentaje de Avance Promedio



Porcentaje de Cumplimiento de Metas, respecto a lo programado para el trimestre que se reporta



Resumen Total de Proyectos

Total de Proyectos	17
Avance General	57%
Cumplimiento de Meta	97%
Presupuesto Ejercido	\$ 342,026,477 (75%)
Presupuesto Autorizado Inicial	\$ 453,594,480

No.	Proyecto / Componente	Meta	Avance	Presupuesto Autorizado Inicial	Presupuesto Ejercido	Porcentaje de ejercicio
1	<b>Consolidar el impulso institucional de cultura y las artes en el Estado</b>  <b>Objetivo:</b>  La cultura y las artes difundidas y promocionadas a través de reconocimientos, becas y actividades en el estado de Jalisco y en el Extranjero.  <b>Componentes:</b>  Premios y reconocimientos otorgados  Impulso institucional a la cultura y las artes  Becas a artistas para estímulo a la creación y desarrollo artístico.	35%	23%	\$ 50,320,234	\$ 51,405,009	102%
2	<b>Impulso a la creatividad, la lectura y la formación de públicos</b>  <b>Objetivo:</b>  Se fomentan, difunden y vinculan las expresiones culturales en el Estado de Jalisco.	34%	47%	\$ 54,423,218	\$ 45,209,692	83%

No.	Proyecto / Componente	Meta	Avance	Presupuesto Autorizado Inicial	Presupuesto Ejercido	Porcentaje de ejercido
<b>Componentes:</b>						
	Vinculación cultural con Municipios, Estado y Federación.	0%	0%			
	Impulso de la lectura y las expresiones artísticas entre el público infantil en los municipios.	81%	40%			
	Impulso a la creatividad, la lectura y la formación	20%	100%			
3	<b>Divulgación de Actividades Artístico Culturales en Jalisco</b>	31%	73%	\$ 3,054,141	\$ 2,571,427	84%
<b>Objetivo:</b>						
Difundir de manera mensual las actividades culturales que realiza la Secretaría.						
<b>Componentes:</b>						
	Difusión a través de medios	75%	75%			
	Estadística de boletines de cultura	17%	72%			
	Estadística de boletines de cultura (publicados)	0%	0%			
4	<b>Actividades artístico culturales en el Estado</b>	56%	89%	\$ 19,088,886	\$ 14,450,942	76%
<b>Objetivo:</b>						
La calidad de vida de los jaliscienses se ve favorecida positivamente gracias al acceso a las actividades culturales y las artes en sus diferentes disciplinas.						
<b>Componentes:</b>						
	Artes a la Calle	73%	36%			
	Profesionalización artística	78%	74%			
	Festivales estratégicos y de innovación	0%	100%			
	Promoción cultural y formación de públicos	72%	83%			
5	<b>Conservación del patrimonio cultural del Estado</b>	36%	30%	\$ 28,710,067	\$ 23,328,937	81%
<b>Objetivo:</b>						
Se preservan las diferentes manifestaciones culturales del patrimonio del estado de Jalisco, con inmuebles y sitios representativos.						
<b>Componentes:</b>						
	Restauraciones del patrimonio artístico e histórico	0%	0%			
	Preservación, difusión e investigación del patrimonio cultural	79%	43%			
	Edición, producción y difusión de títulos culturales.	29%	47%			
6	<b>Administración Cultural</b>	75%	90%	\$ 48,081,653	\$ 34,662,815	72%

\*Nota: Los proyectos que se muestran corresponden a los Programas Operativos Anuales del Ejecutivo aprobados por el Congreso del Estado.

No.	Proyecto / Componente	Meta	Avance	Presupuesto Autorizado Inicial	Presupuesto Ejercido	Porcentaje de ejercido
	<b>Objetivo:</b> Administración óptima de los recursos que se distribuyen a todas las áreas de la Secretaría de Cultura. <b>Componentes:</b> Definición precisa de las funciones del personal Capacitación adecuada y efectiva de personal Distribución de recursos	72%	100%			
7	<b>Operación del Consejo Estatal para la Cultura y las Artes</b> <b>Objetivo:</b> Se apoyan programas avalados por los integrantes del Consejo y sus Comisiones especializadas en cada área de la cultura. <b>Componentes:</b> Becas otorgadas por el Consejo a artistas Programas apoyados y avalados por la Comisión de Fomento al Libro y la Lectura.	0%	75%	\$ 2,270,680	\$ 2,082,134	92%
8	<b>Actualización tecnológica de la Secretaría de Cultura</b> <b>Objetivo:</b> Equipar a las diferentes áreas que conforman la Secretaría de Cultura con equipo de cómputo moderno de última generación que permita al personal realizar su trabajo de manera eficiente; para dar respuesta ágil y oportuna a los requerimientos culturales en beneficio de la sociedad. <b>Componentes:</b> Actualización de plataforma tecnológica	95%	100%	\$ 205,290	\$ 194,932	95%
9	<b>Jalisco en la cultura</b> <b>Objetivo:</b> Generar y propiciar acciones culturales y edificación de inmuebles para promover desde los municipios del Estado, el fomento, difusión y vinculación de proyectos culturales de alto impacto. <b>Componentes:</b> Actividades culturales al alcance de los jaliscienses. Infraestructura cultural en municipios.	38%	60%	\$ 27,827,211	\$ 49,744,854	179%
10	<b>Paisaje Agavero</b> <b>Objetivo:</b> Conservación, restauración y puesta en valor del patrimonio cultural tangible e intangible del Paisaje Agavero patrimonio de la humanidad en el estado de Jalisco.	0%	0%	\$ 10,000,000	\$ 3,730,804	37%

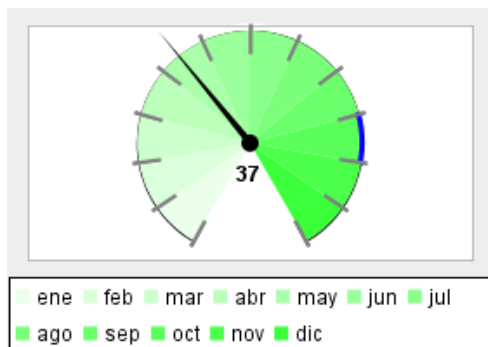
No.	Proyecto / Componente	Meta	Avance	Presupuesto Autorizado Inicial	Presupuesto Ejercido	Porcentaje de ejercido
<b>Componentes:</b> Programas elaborados de protección, conservación y restauración del Paisaje Agavero en los cinco municipios que lo forman (Amatitán, El Arenal, Magdalena, Teuchitlán y Tequila).						
11	<b>Ruta Arqueológica</b>  <b>Objetivo:</b> Conjunto de zonas arqueológicas del estado de Jalisco restauradas y conservadas, conformando la Ruta Arqueológica.  <b>Componentes:</b> Programa ejecutado, supervisado y evaluado de restauración	0%	0%	\$ 10,000,000	\$ 6,845,727	68%
12	<b>Programa de identificación, rescate, promoción y difusión del patrimonio cultural de Jalisco</b>  <b>Objetivo:</b> Se apoya a mayor número de inmuebles con valor patrimonial en los municipios del Estado.  <b>Componentes:</b> Rescate, promoción y difusión del patrimonio cultural y artístico.	0%	0%	\$ 6,410,600	\$ 0	0%
13	<b>Bicentenario</b>  <b>Objetivo:</b> Coordinar la participación de los distintos sectores sociales en la integración de un programa estatal de actividades cívicas, conmemorativas, culturales y formativas orientadas a desarrollar una digna celebración de estos importantes acontecimientos históricos  <b>Componentes:</b> Investigaciones y publicaciones Espectáculos culturales. Eventos cívicos y conmemorativos Acciones formativas y recuperación patrimonial.	35%	23%	\$ 118,100,000	\$ 46,189,646	39%
14	<b>Exposiciones de alto impacto en el Instituto Cultural Cabañas</b>  <b>Objetivo:</b> Cultura preservada y difundida a través del Instituto Cultural Cabañas.	50%	83%	\$ 13,005,800	\$ 10,516,800	81%

No.	Proyecto / Componente	Meta	Avance	Presupuesto Autorizado Inicial	Presupuesto Ejercido	Porcentaje de ejercido
<b>Componentes:</b>						
	Operación del Instituto como museo y centro de promoción cultural.	50%	50%			
	Recorridos en el Instituto Cultural Cabañas a grupos	59%	80%			
	Preservación y difusión de la obra de José Clemente Orozco	42%	83%			
15	<b>Dirección y producción de programas de radio y televisión</b>	53%	86%	\$ 33,753,800	\$ 28,840,730	85%
<b>Objetivo:</b>						
Producción de Radio y Televisión que contribuyen al desarrollo y fomento de la cultura.						
<b>Componentes:</b>						
	Rescatando y preservando el patrimonio sonoro y visual	75%	75%			
	Divulgación de la actividad cultural y artística	13%	75%			
	Programación de interés público sobre temas culturales en radio y televisión.	73%	73%			
16	<b>Difusión, promoción de la arqueología, antropología e historia en el Estado</b>	25%	100%	\$ 1,042,900	\$ 869,033	83%
<b>Objetivo:</b>						
Investigar, concientizar, mostrar e impartir cursos, talleres, conferencias y diplomados que permitan la conservación del patrimonio arqueológico, antropológicos e histórico de Jalisco.						
<b>Componentes:</b>						
	Investigaciones sobre antropología e historia	0%	0%			
	Concientización para preservar la cultura como parte de identidad	0%	0%			
	Reconocimiento y respeto por el patrimonio	40%	0%			
	Conocimiento y Protección de todas las formas de expresión de la cultura jalisciense	60%	100%			
17	<b>Operación de la Orquesta Filarmónica de Jalisco</b>	83%	96%	\$ 27,300,000	\$ 21,382,994	78%
<b>Objetivo:</b>						
Se cubre a la población con una oferta cultural de amplia cobertura a fin de promover las bellas artes.						
<b>Componentes:</b>						
	Conciertos didácticos	100%	100%			
	Conciertos especiales	73%	69%			
	Conciertos primera y segunda temporada.	77%	53%			
<b>Promedio/Total</b>		<b>97%</b>	<b>57%</b>	<b>\$ 453,594,480</b>	<b>\$ 342,026,477</b>	<b>75%</b>

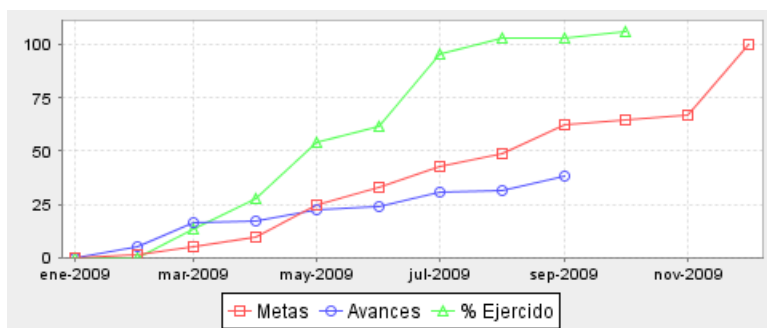
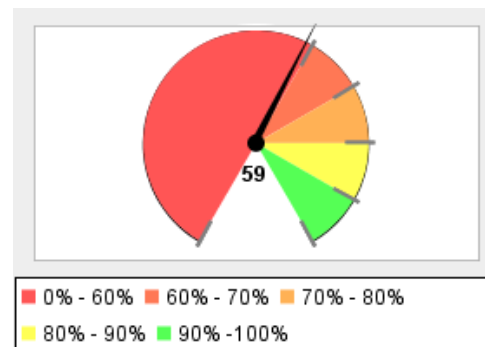
\*Promedio/Total de proyectos de la dependencia

## Inmobiliaria y Promotora de Vivienda de Interés Público del Estado (IPROVIPE)

Porcentaje de Avance Promedio



Porcentaje de Cumplimiento de Metas, respecto a lo programado para el trimestre que se reporta



Resumen Total de Proyectos

Total de Proyectos	4
Avance General	37%
Cumplimiento de Meta	59%
Presupuesto Ejercido	\$ 95,767,482 (106%)
Presupuesto Autorizado Inicial	\$ 90,000,000

No.	Proyecto / Componente	Meta	Avance	Presupuesto Autorizado Inicial	Presupuesto Ejercido	Porcentaje de ejercicio
1	<b>Lotes con servicios integrados para vivienda</b>	67%	10%	\$ 13,034,250	\$ 13,034,250	100%
	<b>Objetivo:</b>					
	Dotar a familias de escasos recursos seleccionados por el programa de un lote urbanizado y apto para construir su vivienda					
	<b>Componentes:</b>					
	Hectáreas adquiridas de suelo apto para vivienda	100%	31%			
	Hectáreas urbanizadas	0%	0%			
	Beneficiarios seleccionados	100%	0%			
2	<b>Mejora de vivienda para familias de bajos recursos (IPROVIPE)</b>	60%	10%	\$ 7,525,560	\$ 3,386,502	45%
	<b>Objetivo:</b>					
	Otorgar a las familias que habitan en el Estado de Jalisco seleccionadas por el IPROVIPE, cuyos ingresos oscilan entre 1 y 5 salarios mínimos, una solución de vivienda adecuada a sus necesidades					
	<b>Componentes:</b>					
	Viviendas con mejoras.	55%	0%			
	Escrituras	64%	20%			

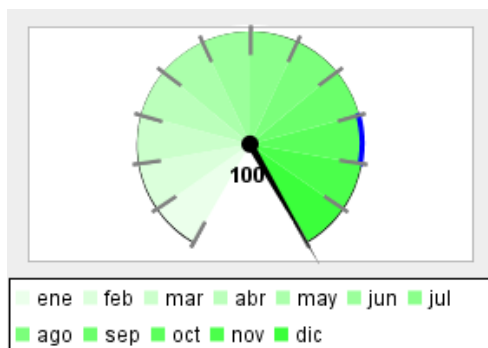


No.	Proyecto / Componente	Meta	Avance	Presupuesto Autorizado Inicial	Presupuesto Ejercido	Porcentaje de ejercido
3	<b>Dotación de vivienda para familias de bajos recursos (IPROVIPE)</b> <b>Objetivo:</b> Otorgar una vivienda a las familias seleccionadas por IPROVIPE cuyos ingresos oscilan entre 1 y 5 salarios minimos enel Estado de Jalisco <b>Componentes:</b> Hectáreas adquiridas de suelo apto para vivienda Hectáreas urbanizadas Beneficiarios seleccionados Viviendas edificadas	75%	69%	\$ 49,640,190	\$ 39,546,730	80%
4	<b>Adquisición de Suelo Apto para Vivienda</b> <b>Objetivo:</b> Contar con reserva territorial para la edificación de vivienda económica y para el crecimiento urbano ordenado del estado. <b>Componentes:</b> Adquisición de suelo apto para urbanizar	0%	60%	\$ 19,800,000	\$ 39,800,000	201%
<b>Promedio/Total</b>		<b>59%</b>	<b>37%</b>	<b>\$ 90,000,000</b>	<b>\$ 95,767,482</b>	<b>106%</b>

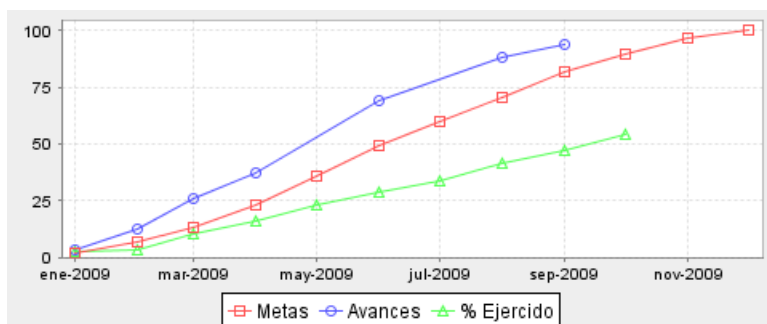
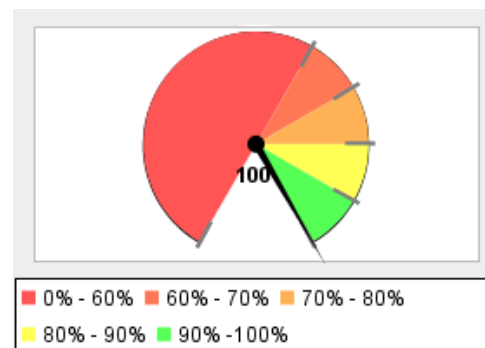
\*Promedio/Total de proyectos de la dependencia

## Consejo Estatal Contra las Adicciones en Jalisco CECAJ

Porcentaje de Avance Promedio



Porcentaje de Cumplimiento de Metas, respecto a lo programado para el trimestre que se reporta



Resumen Total de Proyectos

Total de Proyectos	2
Avance General	100%
Cumplimiento de Meta	100%
Presupuesto Ejercido	\$ 30,171,131 (54%)
Presupuesto Autorizado Inicial	\$ 55,731,850

No.	Proyecto / Componente	Meta	Avance	Presupuesto Autorizado Inicial	Presupuesto Ejercido	Porcentaje de ejercicio
1	<b>Acciones del Secretariado Técnico del CECAJ</b>	81%	100%	\$ 25,061,810	\$ 21,694,613	87%
	<b>Objetivo:</b>					
	Una mejora en la calidad de vida de los Jaliscienses, a través de Estilos de Vida Saludables.					
	<b>Componentes:</b>					
	Red Municipal autogestiva en la Prevención de adicciones.	95%	94%			
	Acciones de prevención de adicciones en Adolescentes	80%	100%			
	Capacitación en materia de adicciones	77%	100%			
	Información al Sistema de Vigilancia Epidemiológica de las Adicciones Sisvea	72%	74%			
2	<b>Centros de Atención Primaria en Adicciones (CAPA) Nueva Vida</b>	83%	100%	\$ 30,670,040	\$ 8,476,518	28%
	<b>Objetivo:</b>					
	Logra la operatividad del 60% de los CAPA (Centro de Atención Primaria en Adicciones) Nueva Vida.					

No.	Proyecto / Componente	Meta	Avance	Presupuesto Autorizado Inicial	Presupuesto Ejercido	Porcentaje de ejercido
<b>Componentes:</b>						
	18 Centros "Nueva Vida" en Operación.	100%	100%			
	Acciones de Prevención extramuros de los 18 Centros "Nueva Vida".	79%	100%			
	Acciones de Prevención intramuros de los 18 Centros "Nueva Vida".	69%	91%			
<b>Promedio/Total</b>		<b>100%</b>	<b>100%</b>	<b>\$ 55,731,850</b>	<b>\$ 30,171,131</b>	<b>54%</b>

\*Promedio/Total de proyectos de la dependencia



**RESPETO Y  
JUSTICIA**

INFORME DE SEGUIMIENTO  
Y EVALUACIÓN  
DE LOS PROGRAMAS  
OPERATIVOS ANUALES 2009

**TERCER TRIMESTRE**  
Julio - Septiembre

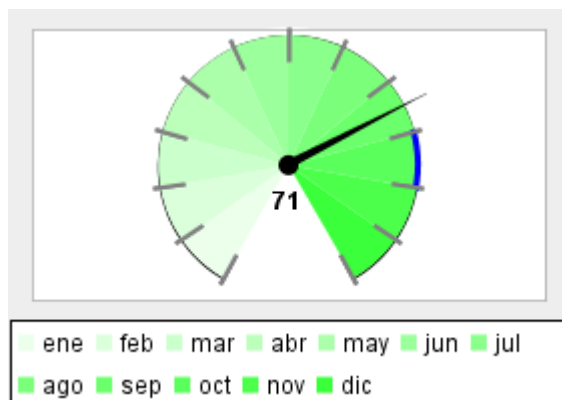
**JALISCO**

**RESPETO Y  
JUSTICIA**

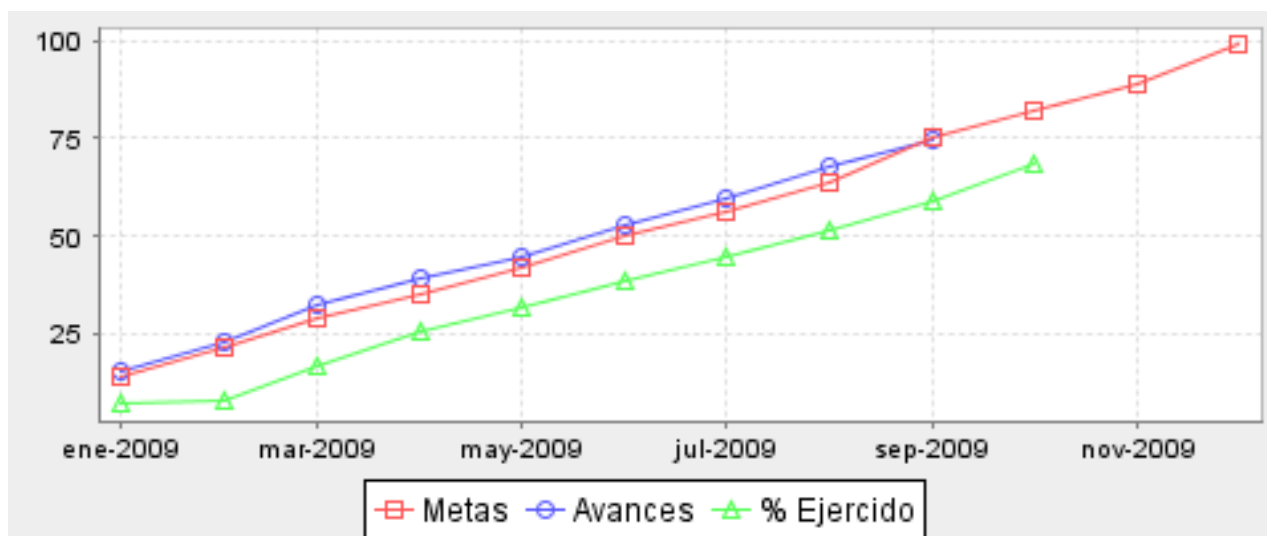
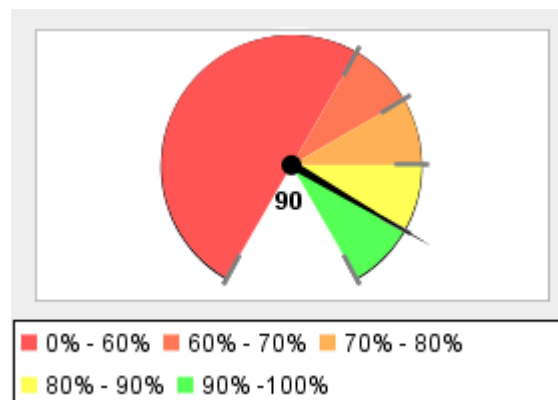


## Respeto y Justicia

Porcentaje de Avance Promedio



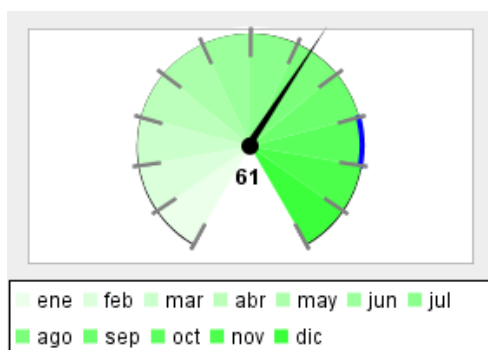
Porcentaje de Cumplimiento de Metas, respecto a lo programado para el trimestre que se reporta



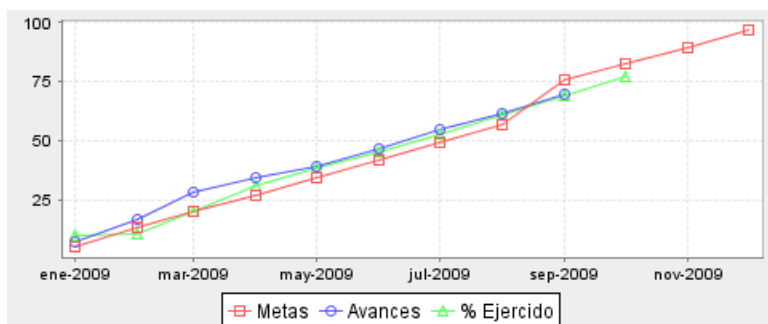
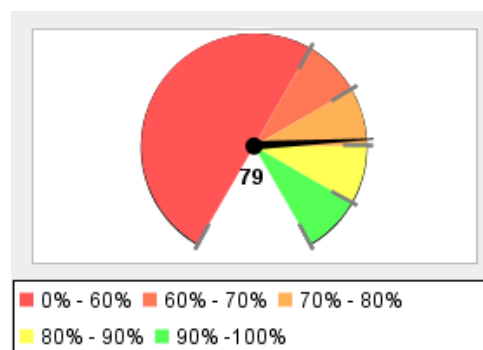
Resumen Total de Proyectos	
Total de Proyectos	72
Avance General	71%
Cumplimiento de Meta	90%
Presupuesto Ejercido	\$ 3,239,012,932 (69%)
Presupuesto Autorizado Inicial	\$ 4,721,019,210
Total de Dependencias	6

## Secretaría General de Gobierno

Porcentaje de Avance Promedio



Porcentaje de Cumplimiento de Metas, respecto a lo programado para el trimestre que se reporta



Resumen Total de Proyectos

Total de Proyectos	19
Avance General	61%
Cumplimiento de Meta	79%
Presupuesto Ejercido	\$ 338,608,018 (78%)
Presupuesto Autorizado Inicial	\$ 436,144,670

No.	Proyecto / Componente	Meta	Avance	Presupuesto Autorizado Inicial	Presupuesto Ejercido	Porcentaje de ejercicio
1	<b>Operación del Despacho del Secretario</b>	72%	72%	\$ 11,471,070	\$ 9,412,247	82%
	<b>Objetivo:</b>					
	Garantizar el adecuado seguimiento de los asuntos de competencia del Despacho del Secretario.					
	<b>Componentes:</b>					
	Atención a los asuntos del conocimiento del Despacho	72%	72%			
	Atención ciudadana	72%	72%			
	Vinculación con organismos de la sociedad civil	72%	72%			
2	<b>Coordinación de acciones de protección ciudadana</b>	74%	41%	\$ 5,110,895	\$ 3,939,002	77%
	<b>Objetivo:</b>					
	Generar mecanismos de coordinación interinstitucional e intergubernamental sobre seguridad pública					
	<b>Componentes:</b>					
	Operación de los consejos regionales de seguridad	75%	27%			
	Control de empresas de seguridad privada	72%	50%			
	Sistema Estatal de Información	75%	45%			

\*Nota: Los proyectos que se muestran corresponden a los Programas Operativos Anuales del Ejecutivo aprobados por el Congreso del Estado.

No.	Proyecto / Componente	Meta	Avance	Presupuesto Autorizado Inicial	Presupuesto Ejercido	Porcentaje de ejercido
<b>Nota:</b> A este respecto, cabe mencionar que las actuales autoridades municipales se encuentran en proceso de cierre de administración, por lo que este factor ha influido en el seguimiento de las sesiones de los Consejos Regionales.						
3	<b>Concentración y procesamiento de información demográfica</b> <b>Objetivo:</b> Procesar y analizar la situación demográfica del estado. <b>Componentes:</b> Difusión de temas demográficos Publicación de documentos de análisis de fenómenos poblacionales. Eventos de difusión en temas demográficos Difusión electrónica	86%	86%	\$ 4,591,844	\$ 3,410,838	74%
4	<b>Atención y seguimiento de la política interior</b> <b>Objetivo:</b> Atender la problemática sociopolítica, con el objeto de coadyuvar al mantenimiento de la gobernabilidad y la estabilidad del estado. <b>Componentes:</b> Atención a las expresiones de descontento social <b>Nota:</b> Cabe señalar que a este respecto, la meta radica en reducir las manifestaciones presentadas en 2008, con respecto a las que se presentan en 2009. Así pues, si bien es cierto que a la fecha se han registrado menos manifestaciones que las señaladas como meta, es necesario hacer un balance de este indicador al final del año, y hacer su comparativo con respecto a 2008.	83%	100%	\$ 13,327,420	\$ 11,075,083	83%
5	<b>Fortalecimiento municipal</b> <b>Objetivo:</b> Ampliar las capacidades institucionales de los municipios. <b>Componentes:</b> Fortalecimiento a las capacidades de los municipios Acciones y eventos de coordinación intergubernamental Gestoría y asesoría jurídica Información municipal <b>Nota:</b> En este proceso, se impulsó desde los primeros meses del año el fortalecimiento de la capacitación a las autoridades municipales, por lo que se ha tenido una excelente coordinación y respuesta con los municipios, logrando superar la meta programada.	91%	95%	\$ 6,864,370	\$ 8,285,611	121%
6	<b>Atención a la problemática agraria del estado y a la tenencia de la tierra</b>	77%	73%	\$ 19,251,780	\$ 15,117,132	79%

No.	Proyecto / Componente	Meta	Avance	Presupuesto Autorizado Inicial	Presupuesto Ejercido	Porcentaje de ejercido
<b>Objetivo:</b> Reducir la problemática agraria en el estado. <b>Componentes:</b> Atención a peticiones en materia agraria. 83% 83% Apoyo técnico y jurídico a órganos jurisdiccionales 65% 65% Seguimiento a juicios agrarios y de amparo 85% 85% Regularización de predios rústicos 75% 59% <b>Nota:</b> En torno a este proyecto, se esta trabajando en la agilización de los procesos relativos a la regularización de predios rústicos, de manera que se este en condiciones de alcanzar la meta programada.						
7	<b>Atención y seguimiento a los asuntos jurídicos del Ejecutivo</b>	71%	59%	\$ 27,956,000	\$ 22,060,301	79%
<b>Objetivo:</b> Dar certeza jurídica a los actos del Ejecutivo, garantizando la legalidad de todas y cada una de las acciones que las entidades del gobierno estatal realizan. <b>Componentes:</b> Procesamiento de asuntos jurídicos 89% 100% Atención a dependencias 67% 67% <b>Nota:</b> Se estan considerando acciones para eficientar el procesamiento de los asuntos jurídicos que atiende el Ejecutivo, por lo que se estan desarrollando sistemas que nos permitan alcanzarlo, por lo que se espera alcanzar las metas propuestas al cierre del año.						
8	<b>Seguridad Jurídica sobre la identidad de las personas</b>	80%	46%	\$ 16,612,630	\$ 13,038,170	78%
<b>Objetivo:</b> Fortalecer la seguridad jurídica sobre la identidad de las personas. <b>Componentes:</b> Atención a usuarios 99% 99% Digitalización de imágenes de actos registrales 98% 97% Extractos de actos registrales 99% 95% Interconexión de oficinas 91% 79% <b>Nota:</b> En este proyecto, cabe mencionar que el componente de interconexión de oficinas municipales, se ha visto afectado por las condiciones económicas de los ayuntamientos, ya que en diversos casos, no han estado en condiciones de habilitar sus oficinas con los equipos necesarios para consolidar la interconexión.						
9	<b>Seguridad Jurídica sobre los bienes de los ciudadanos</b>	62%	71%	\$ 100,813,730	\$ 56,725,196	56%



No.	Proyecto / Componente	Meta	Avance	Presupuesto Autorizado Inicial	Presupuesto Ejercido	Porcentaje de ejercido
<b>Objetivo:</b> Fortalecer la seguridad jurídica sobre los bienes de los ciudadanos <b>Componentes:</b> Atención a usuarios. 100% 100% Captura masiva. 78% 79% Certificación de procesos. 0% 75% Capacitación especializada. 68% 28% <b>Nota:</b> Dentro del proyecto de modernización del Registro Público se tiene contemplado cerrar el año fortaleciendo la formación y profesionalización de todos aquellos actores involucrados en el proceso, por lo que para el cierre del año, se contempla fortalecer este componente para el logro de las metas programadas.						
10	<b>Guarda y custodia del patrimonio inmobiliario del estado</b>	80%	74%	\$ 445,590	\$ 266,003	60%
<b>Objetivo:</b> Garantizar la seguridad jurídica del patrimonio inmobiliario del estado. <b>Componentes:</b> Regularización de inmuebles 80% 80% Recuperación de predios 75% 58% Verificación y señalización de inmuebles 84% 84% <b>Nota:</b> Se ha estado trabajando en el fortalecimiento del proceso de recuperación de predios, sin embargo y dada la naturaleza jurídica y judicial del mismo, no se han logrado las metas propuestas, en espera de alcanzarlas el cierre del año.						
11	<b>Administración de los recursos de la Secretaría General de Gobierno</b>	87%	55%	\$ 41,532,021	\$ 37,510,362	90%
<b>Objetivo:</b> Eficientar el manejo de los recursos de la Secretaría. <b>Componentes:</b> Recursos financieros 100% 100% Recursos materiales 91% 100% Recursos humanos 91% 100% Automatización de procesos 80% 30% <b>Nota:</b> Se esta trabajando ya en la consolidación de la infraestructura de Firma Electrónica, y a la vez se esta trabajando de manera paralela en la identificación y reingeniería de algunos procesos que se automatizarán con el uso de firma electrónica, en aras de la eficiencia de las áreas y sus procesos.						
12	<b>Impresos y publicaciones oficiales</b>	75%	68%	\$ 16,593,850	\$ 12,977,467	78%

\*Nota: Los proyectos que se muestran corresponden a los Programas Operativos Anuales del Ejecutivo aprobados por el Congreso del Estado.

No.	Proyecto / Componente	Meta	Avance	Presupuesto Autorizado Inicial	Presupuesto Ejercido	Porcentaje de ejercido									
	<b>Objetivo:</b> Eficientar los procesos de impresión y publicación del periódico oficial <b>Componentes:</b> <table><tr><td>Edición del periódico oficial</td><td>75%</td><td>67%</td></tr><tr><td>Validación y certificación de impresos</td><td>75%</td><td>57%</td></tr><tr><td>Desarrollo de impresos y servicios gráficos</td><td>75%</td><td>80%</td></tr></table> <b>Nota:</b> En este proceso, cabe señalar que lo relativo a la validación de impresos, se programa conforme al histórico de años anteriores. Sin embargo, y dadas las circunstancias económicas, se ha reducido el volumen de impresos que deben ser validados.						Edición del periódico oficial	75%	67%	Validación y certificación de impresos	75%	57%	Desarrollo de impresos y servicios gráficos	75%	80%
Edición del periódico oficial	75%	67%													
Validación y certificación de impresos	75%	57%													
Desarrollo de impresos y servicios gráficos	75%	80%													
13	<b>Regulación de Firma Electrónica Certificada</b>	84%	0%	\$ 5,540,240	\$ 10,994,403	198%									
	<b>Objetivo:</b> Consolidar la infraestructura necesaria para dar cumplimiento a los procesos de certificación de actos jurídicos a través de firma electrónica. <b>Componentes:</b> <table><tr><td>Consolidación de infraestructura tecnológica</td><td>100%</td><td>0%</td></tr><tr><td>Aplicaciones de la firma electrónica</td><td>67%</td><td>0%</td></tr></table> <b>Nota:</b> Si bien es cierto que no se han reportado avances sobre la consolidación de la infraestructura de Firma Electrónica, lo cierto es que para el cierre del año se habrá alcanzado dicha consolidación, logrando alcanzar las metas propuestas al final del año.						Consolidación de infraestructura tecnológica	100%	0%	Aplicaciones de la firma electrónica	67%	0%			
Consolidación de infraestructura tecnológica	100%	0%													
Aplicaciones de la firma electrónica	67%	0%													
14	<b>Control y operación de los archivos del estado</b>	79%	58%	\$ 6,123,090	\$ 4,711,842	77%									
	<b>Objetivo:</b> Mejorar el acceso de los usuarios a los archivos del Estado <b>Componentes:</b> <table><tr><td>Atención a usuarios</td><td>75%</td><td>62%</td></tr><tr><td>Inventario de fondos documentales</td><td>88%</td><td>88%</td></tr><tr><td>Digitalización de imágenes</td><td>75%</td><td>24%</td></tr></table> <b>Nota:</b> En lo relativo a la atención a usuarios, este componente igualmente se programa con base en los resultados históricos, por lo que a la fecha se refleja una baja en los usuarios de los servicios del Archivo Histórico.						Atención a usuarios	75%	62%	Inventario de fondos documentales	88%	88%	Digitalización de imágenes	75%	24%
Atención a usuarios	75%	62%													
Inventario de fondos documentales	88%	88%													
Digitalización de imágenes	75%	24%													
15	<b>Fortalecimiento de la Cultura de la Protección Civil</b>	87%	87%	\$ 10,140,723	\$ 8,157,614	80%									
	<b>Objetivo:</b> Fortalecer la cultura de la autoprotección y de la protección civil de la población que habita zonas de riesgo														

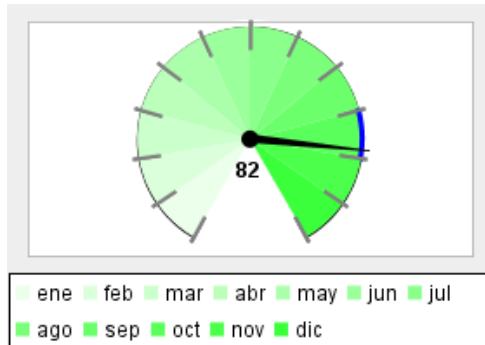
No.	Proyecto / Componente	Meta	Avance	Presupuesto Autorizado Inicial	Presupuesto Ejercido	Porcentaje de ejercido
<b>Componentes:</b>						
	Programa de Capacitación en materia de Protección Civil	90%	90%			
	Difusión de Medidas Preventivas en Materia de Protección Civil.	80%	80%			
	Programa Brigadistas Comunitarios.	91%	91%			
16	<b>Prevención y atención de emergencias, siniestros o desastres</b>	79%	77%	\$ 83,989,177	\$ 68,420,282	81%
<b>Objetivo:</b>						
Salvaguardar la vida de las personas ante la probabilidad u ocurrencia de un siniestro o desastre.						
<b>Componentes:</b>						
	Inspección de peligros en instalaciones industriales, comerciales y de servicios.	80%	80%			
	Actualización del Atlas Estatal de Riesgos.	76%	70%			
	Atención a emergencias y contingencias de competencia estatal y en apoyo a municipios.	80%	80%			
17	<b>Acciones preventivas en el Instituto de la Pirotécnia</b>	25%	0%	\$ 1,354,500	\$ 0	0%
<b>Objetivo:</b>						
Tomar acciones preventivas relacionadas con pirotecnia						
<b>Componentes:</b>						
	Capacitación para los actores pirotécnicos.	75%	0%			
	Control de la actividad pirotécnica.	0%	0%			
	Reglamentación de la actividad pirotécnica.	0%	0%			
<b>Nota:</b>						
Se estan realizando con la SEFIN las gestiones formales para la disposición de los recursos asignados, con el objeto de consolidar la puesta en operación de este organismo.						
18	<b>Favorecer el desarrollo y aprendizaje, así como la difusión de valores en los niños a través de un museo interactivo, que tiene como objetivo ser complemento de la educación formal de una manera lúdica e interactiva</b>	76%	100%	\$ 42,508,900	\$ 36,056,779	85%
<b>Objetivo:</b>						
Lograr que las instalaciones del museo estén en óptimas condiciones de operación, la calidad de las exposiciones sean de primer nivel y el servicios que proporciona a sus visitantes sea inmejorable						

No.	Proyecto / Componente	Meta	Avance	Presupuesto Autorizado Inicial	Presupuesto Ejercido	Porcentaje de ejercido
<b>Componentes:</b>						
	Proyección institucional en la sociedad (afluencia de público)	79%	63%			
	Exposiciones montadas de pequeño formato	75%	100%			
	Divulgación científica	50%	100%			
	Exposiciones montadas de gran formato	100%	100%			
19	<b>Impartición de justicia para los servidores públicos en materia laboral</b>	70%	0%	\$ 21,916,840	\$ 16,449,685	75%
<b>Objetivo:</b>						
Optmizar la impartición de justicia en materia laboral para servidores públicos de los ámbitos municipal y estatal, contribuyendo a incrementar la confianza y a fortalecer la aceptación social.						
<b>Promedio/Total</b>		<b>79%</b>	<b>61%</b>	<b>\$ 436,144,670</b>	<b>\$ 338,608,018</b>	<b>78%</b>

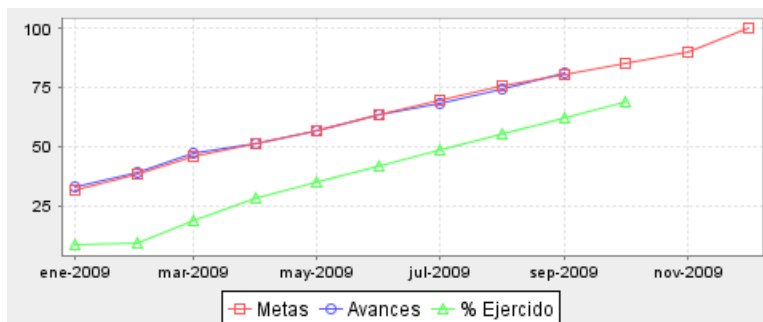
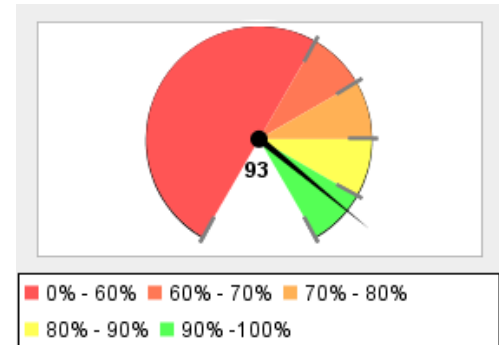
\*Promedio/Total de proyectos de la dependencia

## Procuraduría General de Justicia

Porcentaje de Avance Promedio



Porcentaje de Cumplimiento de Metas, respecto a lo programado para el trimestre que se reporta



Resumen Total de Proyectos

Total de Proyectos	19
Avance General	82%
Cumplimiento de Meta	93%
Presupuesto Ejercido	\$ 758,366,696 (69%)
Presupuesto Autorizado Inicial	\$ 1,101,617,090

No.	Proyecto / Componente	Meta	Avance	Presupuesto Autorizado Inicial	Presupuesto Ejercido	Porcentaje de ejercicio
1	<b>Articulación de las acciones de la PGJ</b>	100%	100%	\$ 19,578,069	\$ 15,710,533	80%
	<b>Objetivo:</b>					
	Planear, conducir y desarrollar actividades en forma programada y de conformidad con las políticas, estrategias, prioridades y restricciones que para el logro de objetivos y metas que determine el Procurador, conforme a la Ley Orgánica de la Procuraduría General de Justicia del Estado, la Ley General que establece las Bases de Coordinación del Sistema Nacional de Seguridad Pública, la Ley de Seguridad Pública del Estado, este Reglamento y las demás disposiciones jurídicas que fueren aplicables.					
	<b>Componentes:</b>					
	Dar trámite a la correspondencia recibida en el Despacho del Procurador	100%	100%			
	Canalizar y dar seguimiento a las peticiones ciudadanas	100%	100%			
	Atender solicitudes de Audiencia con el Procurador	100%	100%			
	<b>Nota:</b>					
	En este trimestre si se logran las metas perfiladas, gracias a la coordinación de toda esta área y a la óptima comprensión de las necesidades de los usuarios de la Dependencia. Surgen nuevas formas de orientar un problema, advirtiendo mejor la toma de decisiones y destacando en un mejor control de la información, que se relaciona directamente con el logro de nuestros objetivos					
2	<b>Dirección de Comunicación Social</b>	56%	19%	\$ 5,616,224	\$ 4,289,670	76%

No.	Proyecto / Componente	Meta	Avance	Presupuesto Autorizado Inicial	Presupuesto Ejercido	Porcentaje de ejercido
<b>Objetivo:</b>  Consolidar los vínculos entre la Institución y la sociedad, para lograr la confianza y mejorar la percepción de los diferentes sectores y organismos públicos y privados así como de la ciudadanía en general en torno a la Procuraduría General de Justicia del Estado, Asimismo como mantener informada a la población sobre las acciones de la Dependencia de una manera eficaz y transparente. Mantener las decisiones del Gobierno de Jalisco en un rumbo que garantice mejorar la calidad de vida de las personas, de acuerdo con los planes y programas. Privilegiando más las acciones preventivas que las correctivas Incrementar la divulgación de información gubernamental y del uso de los recursos públicos para desalentar la corrupción, a través del uso de tecnologías de información y comunicación, facilitando a la sociedad el acceso y conocimiento de asuntos de interés público.						
<b>Componentes:</b>						
	Implementar campañas de difusión	75%	75%			
	Estudios de opinión masivos para verificar la percepción que la sociedad tiene acerca de la dependencia	50%	0%			
	Diseño de un sistema para el monitoreo de los noticieros de televisión	0%	0%			
	Realización del Seminario Nacional de Justicia	100%	0%			
<b>Nota:</b>  En las metas de este trimestre se lograron avances considerables, pues se cumplió con los objetivos conforme a los porcentajes predeterminados, a excepción del Seminario Nacional de Justicia, que no podrá llevarse a cabo, debido a la reducción presupuestal general.						
3	<b>Operación de las actividades de la policía investigadora</b>	101%	100%	\$ 63,576,785	\$ 49,953,313	79%
<b>Objetivo:</b>  Desarrollará las diligencias que deban practicarse durante la averiguación previa ordenadas por el Ministerio Público, cumpliendo con las investigaciones, citaciones, notificaciones, detenciones y presentaciones que se le ordenen y ejecutándo las órdenes de aprehensión, los cateos y otros mandamientos que emitan los órganos jurisdiccionales.						
<b>Componentes:</b>						
	Ejecutar las Ordenes de Aprehensión y cateo que emiten los Organos Jurisdiccionales	71%	73%			
	Realizar las investigaciones de los hechos delictivos en el Estado	97%	98%			
	Poner a disposición de la Autoridad Correspondiente a las personas aprehendidas de conformidad con el Art. 16 Consittucional	100%	100%			
<b>Nota:</b>  Se lograron alcanzar las metas propuestas gracias a la buena Coordinación que existe entre los diferentes Organos Institucionales que contribuyeron al Esclarecimiento de las Investigaciones, de igual forma ya que se le dio Cumplimiento en Tiempo y Forma a lo Ordenado, asi mismo como a las Estrategias de Trabajo que cada una de las areas implementaron para alcanzar las metas propuestas.						
4	<b>Seguimiento de los procesos penales</b>	75%	83%	\$ 42,375,711	\$ 32,257,559	76%
<b>Objetivo:</b>  Seguimiento a los Procesos Penales y Cumplimentación de Mandamientos Judiciales para ponerlos a disposición de la Autoridad Judicial y continuar con el proceso hasta que se determine la Sentencia, sea condenatoria o absolutoria.						

No.	Proyecto / Componente	Meta	Avance	Presupuesto Autorizado Inicial	Presupuesto Ejercido	Porcentaje de ejercido
<b>Componentes:</b> Diagnóstico de los Mandamientos Judiciales 71% 73% Vinculación con Áreas de Gobierno en Materia de Seguridad Pública 78% 100% Cumplimiento de Mandamientos Judiciales 79% 81% Seguimiento a los Procesos Penales 72% 73% <b>Nota:</b> Al mes de Septiembre del año 2009, se han cumplido con los compromisos adquiridos, aun cuando esta área se ha visto severamente afectada por los factores de salud que se han presentado en el Estado.						
5	<b>Fortalecimiento de los Órganos de Control de la PGJ (VISITADADURIA)</b> <b>Objetivo:</b> Desarrollar y ejercer las normas de control y evaluación técnico jurídica de las unidades administrativas y órganos desconcentrados de la Procuraduría Para vigilar su buen funcionamiento así como la correcta aplicación de la norma y persecución de los delitos. <b>Componentes:</b> Visitas a las Agencias del Ministerio Público y Auxiliares para detectar y subsanar irregularidades. 79% 81% Aumento en el número de las Averiguaciones Previas en contra de Servidores Públicos de la PGJ resueltas 85% 83%	79%	78%	\$ 14,383,273	\$ 10,699,858	74%
6	<b>Fortalecimiento de los Órganos de Control de la PGJ (JURÍDICO)</b> <b>Objetivo:</b> Velar por el respeto a los derechos humanos, la transparencia de la dependencia, así como ejercitar medios y acciones legales a fin de preservar el patrimonio e intereses tanto de la dependencia como del Estado. <b>Componentes:</b> Fomentar la cultura de respeto a los Derechos Humanos en los servidores publicos 0% 0% Seguimiento a Procedimientos Administrativos Internos 90% 100% Seguimiento a los procesos jurídicos e informes sobre Transparencia. 100% 96% Supervisión de los Procesos Administrativos a Delegaciones Regionales 85% 93% <b>Nota:</b> Se cumplió con la meta establecida en ambos rubros, en virtud de que se practicaron las visitas programadas y con las diligencias que se practicaron fue posible integrar en su totalidad las averiguaciones previas resueltas.	69%	75%	\$ 12,805,518	\$ 9,056,180	71%
7	<b>Atención Integral a Víctimas del Delito</b> <b>Objetivo:</b> Atención a las víctimas del delito con un trato digno y eficaz por un equipo interdisciplinario compuesto por profesionales del derecho, trabajo social, médicos, psicólogos y psiquiatras, para lograr su pronta recuperación.	83%	93%	\$ 10,175,304	\$ 7,195,796	71%

\*Nota: Los proyectos que se muestran corresponden a los Programas Operativos Anuales del Ejecutivo aprobados por el Congreso del Estado.

No.	Proyecto / Componente	Meta	Avance	Presupuesto Autorizado Inicial	Presupuesto Ejercido	Porcentaje de ejercido
<b>Componentes:</b> Capacitación de personal con el Instituto de Formación Profesional 75% 92% Difusión de los apoyos que brindan las agencias del MP dentro del programa DAVID 75% 88% Cumplir con la totalidad de solicitudes de apoyo integral en donde se presente la víctima. 100% 100% <b>Nota:</b> Se logró dar difusión al programa de atención a víctimas, en seis Delegaciones Regionales. Se logró atender al 100% de personas que solicitaron el servicio de apoyo integral. Se continúa con capacitación al personal.						
8	<b>Administración Central de la Procuraduría General de Justicia (COORD. ADMVA)</b> <b>Objetivo:</b> Proporcionar un servicio de calidad para facilitar el funcionamiento de cada una de las áreas a través del material y equipo necesario para el desarrollo de las actividades propias de la Dependencia. <b>Componentes:</b> Administrar el ejercicio del presupuesto anual 67% 67% Desempeño optimo del equipo de computo y herramientas tecnológicas 100% 100% Mantener los Equipos e instalaciones de la Dependencia en óptimas condiciones 100% 100% Administración del Personal Activo de la Dependencia 75% 75% <b>Nota:</b> Durante este trimestre se han realizado acciones con el fin de aprovechar los recursos de la Dependencia en apoyo a las acciones que ha implementado el Gobierno con respecto al Presupuesto. Asi mismo, se iniciaron los trabajos para la preparación de la Certificación del Area Administrativa y se ha motivado al personal para involucrarse en los proyectos de la Institución.	86%	86%	\$ 70,503,141	\$ 51,327,330	73%
9	<b>Asesoría y estudios en materia jurídica</b> <b>Objetivo:</b> Elaborar estudios, opiniones y dictámenes jurídicos, así como el seguimiento de cumplimiento de los acuerdos de la Conferencia Nacional de Procuración de Justicia, así como la implementación de un sistema de control estadístico. <b>Componentes:</b> Asesoría jurídica y emitir opinión jurídica requerida al Procurador por las Diversas Dependencias o Poderes del Estado 100% 100% Difusión de criterios jurisprudenciales y reformas al marco jurídico penal vigente 100% 100% Elaborar proyectos de Reforma a Ordenamientos Jurídicos que mejoren la Procuración de Justicia 80% 80% Elaborar informes del sistema denominado "Libro electrónico de Gobierno". 75% 75%	89%	89%	\$ 4,304,974	\$ 2,875,656	67%



No.	Proyecto / Componente	Meta	Avance	Presupuesto Autorizado Inicial	Presupuesto Ejercido	Porcentaje de ejercido
<b>Nota:</b>  Se alcanzaron al 100% las metas planteadas en el área, a través de la organización, análisis, desarrollo y la implementacion de sistemas que agilizan los procesos, todo ello con el fin de lograr el cumplimiento de las metas en los términos oportunos.						
10	<b>Averiguaciones previas y disminución de tiempos de respuesta</b>	94%	100%	\$ 233,351,405	\$ 176,318,370	76%
<b>Objetivo:</b>  Procuración de Justicia en Materia Penal, con una eficiente integración de las Averiguaciones Previas, logrando con ello combatir la impunidad mediante la resolución de las mismas conforme a derecho y disminuyendo el tiempo de espera de la ciudadanía para su atención.						
<b>Componentes:</b>  Averiguaciones Previas consignadas en relación a las existentes en trámite94%89%						
Averiguaciones Previas resueltas en otros términos en relación con las existentes en trámite95%100%						
Disminución en el tiempo de atención94%100%						
<b>Nota:</b>  Se superan las metas aún cuando el índice de recepción de denuncias se mantiene en nivel similar, disminuyéndose el número de indagatorias en trámite gracias al número de averiguaciones previas que se resolvieron, manteniendo los tiempos de espera de la ciudadanía dentro de la meta planteada.						
11	<b>Fortalecimiento de los Órganos de Control de la PGJ (CONTRALORIA)</b>	85%	84%	\$ 8,247,017	\$ 6,347,308	77%
<b>Objetivo:</b>  Detectar, subsanar y prevenir irregularidades en el cumplimiento de los procedimientos establecidos por la normatividad aplicable de la Dependencia y en su caso deslindar responsabilidades. Lo anterior enfocado a la mejora de el servicio público y la transparencia en la rendición de cuentas así como la inhibición de la corrupción.						
<b>Componentes:</b>  Garantizar que la gestión pública sea transparente y apegada a la normatividad78%56%						
Supervisión de los procesos administrativos a Delegaciones Regionales 185%92%						
Seguimiento a procedimientos administrativos internos91%100%						
<b>Nota:</b>  Visitas de supervisión. Se cumple con la meta, ya que la org. de las mismas lo permitieron. Procedimientos Admtvos. La meta se rebasa debido a las carac. de los procedimientos y las circunstancias que facilitaron la resolución de los mismos. Auditorias. Debido a la importancia de las últimas Auditorias, se amplió el alcance, lo cual se vio reflejado en el tiempo destinado para su conclusión						
12	<b>Procuración de Justicia más accesible y eficiente en las delegaciones regionales</b>	73%	66%	\$ 309,916,280	\$ 171,901,514	55%
<b>Objetivo:</b>  Procurar Justicia más accesible y eficiente en las delegaciones Regionales del Estado						

No.	Proyecto / Componente	Meta	Avance	Presupuesto Autorizado Inicial	Presupuesto Ejercido	Porcentaje de ejercido
<b>Componentes:</b> Consignar averiguaciones previas en relación a las existentes en trámite 89% 87% Resolver en otros términos averiguaciones previas en relación a las existentes en trámite 91% 94% Disminuir el tiempo tiempo de atención 94% 100% <b>Nota:</b> Se superó la meta trimestral fijada en virtud del esfuerzo del personal adscrito a las delegaciones regionales así como gracias a la fijación de metas personalizadas a los servidores públicos y la constante supervisión del cumplimiento de las mismas.						
13	<b>Fortalecimiento de la Capacitación Especializada a los Servidores de la PGJE</b> <b>Objetivo:</b> Dotar al personal de la PGJE de conocimientos y herramientas técnicas con la finalidad de actualizar y desarrollar potencialidades para que su labor sea eficiente. <b>Componentes:</b> Profesionalización y Especialización de Servidores Públicos 94% 94% Celebración de convenios y/o acuerdos con distintos organismos 80% 40% <b>Nota:</b> La participación significativa de los Servidores Públicos en el programa de Profesionalización, ha permitido que a la fecha se haya cubierto en un 101% la meta establecida. Actualmente se encuentran en trámite 5 Convenios de Colaboración Académica.	87%	67%	\$ 9,150,251	\$ 6,260,121	68%
14	<b>Procesos penales ante los órganos jurisdiccionales</b> <b>Objetivo:</b> Intervenir en los procesos penales ante los órganos jurisdiccionales cuya atención y tramitación le corresponda en los términos que determinen los acuerdos del Procurador, así como aportar las pruebas pertinentes y promover las diligencias orientadas al debido esclarecimiento de los hechos, así como acreditar los elementos que integran el y tipo penal, la responsabilidad de los inculcados y la reparación de los daños y perjuicios. <b>Componentes:</b> Operativos en la zona metropolitana y carreteras en el estado, con el fin de prevenir y detectar automotores particulares y de carga pesada robados. 76% 77% Visitas de supervisión y difusión a las agencias instituciones públicas y privadas de la cultura de prevención del delito 75% 76% Consignación de averiguaciones previas. 77% 74% <b>Nota:</b> Se ha emprendido la campaña auto protegido vale por dos, la que contribuye a la prevención del robo de vehículos y al combate de la delincuencia organizada en este rubro. A través de ella se buscará disminuir el robo de automotores, autopartes y objetos en su interior. La campaña va dirigida ppmt. a la ZMG donde se concentra el 85% del parque vehicular y ocurre el 90% de robo de unidades	75%	74%	\$ 108,138,118	\$ 81,269,722	75%
15	<b>Apoyo a la investigación de delitos federales</b> <b>Objetivo:</b> Intervenir en los procesos penales ante los órganos jurisdiccionales cuya atención y tramitación le corresponda en los términos que determinen los acuerdos del Procurador, así como aportar las pruebas pertinentes y promover las diligencias orientadas al debido esclarecimiento de los hechos, así como acreditar los elementos que integran el y tipo penal, la responsabilidad de los inculcados y la reparación de los daños y perjuicios. <b>Componentes:</b> Operativos en la zona metropolitana y carreteras en el estado, con el fin de prevenir y detectar automotores particulares y de carga pesada robados. 76% 77% Visitas de supervisión y difusión a las agencias instituciones públicas y privadas de la cultura de prevención del delito 75% 76% Consignación de averiguaciones previas. 77% 74% <b>Nota:</b> Se ha emprendido la campaña auto protegido vale por dos, la que contribuye a la prevención del robo de vehículos y al combate de la delincuencia organizada en este rubro. A través de ella se buscará disminuir el robo de automotores, autopartes y objetos en su interior. La campaña va dirigida ppmt. a la ZMG donde se concentra el 85% del parque vehicular y ocurre el 90% de robo de unidades	49%	100%	\$ 18,480,300	\$ 2,465,064	13%

\*Nota: Los proyectos que se muestran corresponden a los Programas Operativos Anuales del Ejecutivo aprobados por el Congreso del Estado.

No.	Proyecto / Componente	Meta	Avance	Presupuesto Autorizado Inicial	Presupuesto Ejercido	Porcentaje de ejercido
<b>Objetivo:</b> Combatir los delitos contra la salud en su modalidad de narcomenudeo, así como la denominada piratería de productos que afectan la recaudación de impuestos, lesionan la propiedad intelectual ocasionando mermas a la cadena productiva <b>Componentes:</b> Operativos realizados a personas con posesión o venta de droga 76% 78% Seguimiento a procedimientos administrativos internos Operativos para detectar e investigar mercancías y productos de ingreso ilegal al país 70% 95% Operativos e investigaciones, recepción de denuncias formuladas para el combate a la piratería de los productos Jaliscienses 0% 100% <b>Nota:</b> Se trabajó en Narcomenudeo cumpliendo con los objetivos planteados de 25 operativos mensuales, en Piratería trabajo en coordinación con las autoridades Federales, PGR, México DF., y el IMPI lográndose incautar mas de 2000 productos, por lo que, se cumplió con el objetivo, en Contrabando se contó con mayor apoyo de las autoridades involucradas.						
16	<b>Operación de los agentes del Ministerio Público</b>	100%	100%	\$ 16,532,226	\$ 11,662,716	71%
<b>Objetivo:</b> Analizar la procedencia de las consultas de archivo provisional o definitivo, propuesto por los Agentes del Ministerio Público Integradores de las averiguaciones previas, para en su caso someterlas a la aprobación del Procurador o Subprocurador. Así como examinar los expedientes remitidos por las Salas Penales del Supremo Tribunal de Justicia, en los que se admitió el recurso de apelación interpuesto por el Ministerio Público Adscrito a los Juzgados, a efecto de expresar los agravios que cause la resolución impugnada ó en su defecto proponer al Procurador el desistimiento del recurso, al considerar que no existen elementos para sustentar la inconformidad. <b>Componentes:</b> Analizar las propuestas de las averiguaciones previas enviadas 100% 100% Revisar los expedientes de investigación radicados contra menores infractores 100% 100% Examinar las apelaciones interpuestas por el Representante Social Adscrito con relación al año 2007 100% 100% <b>Nota:</b> Se alcanzaron las metas propuestas, por la supervisión al personal y el seguimiento de los mecanismos implementados para esos fines, pese a que existió un incremento notorio de trabajo.						
17	<b>Atención a delitos patrimoniales no violentos</b>	82%	79%	\$ 37,397,394	\$ 27,267,825	73%
<b>Objetivo:</b> Intervenir en los procesos penales ante los órganos jurisdiccionales cuya atención y tramitación le corresponda en los términos que determinen los acuerdos del Procurador, así como aportar las pruebas pertinentes y promover las diligencias orientadas al debido esclarecimiento de los hechos, así como acreditar los elementos que integran el y tipo penal, la responsabilidad de los inculpadados y la reparación de los daños y perjuicios.						

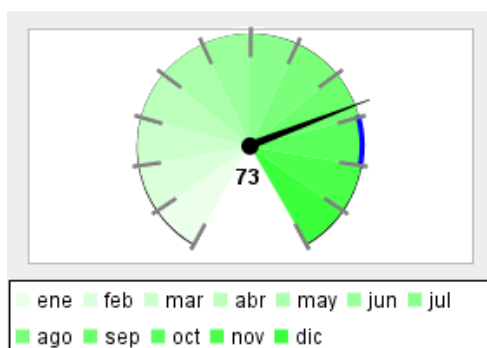
No.	Proyecto / Componente	Meta	Avance	Presupuesto Autorizado Inicial	Presupuesto Ejercido	Porcentaje de ejercido
<b>Componentes:</b> <p>Agilizar la integración de los requerimientos de desahogo de las diligencias 88% 95%</p> <p>Resolver en otros términos las averiguaciones previas en trámite 92% 85%</p> <p>Agilizar el esclarecimiento de datos para la integración de las averiguaciones previas 73% 70%</p> <p>Mejorar el número de resoluciones de consignación con mayor eficacia jurídica 90% 83%</p>						
<b>Nota:</b> <p>No obstante de la dificultad en la integración de los asuntos que le corresponde conocer en esta Unidad Administrativa, en el presente trimestre, se ha logrado avanzar en el cumplimiento de las metas fijadas, sin dejar de lado la mejora continúa en todos los rubros de atención a la ciudadanía que le corresponde.</p>						
18	<b>Colaboración en la Procuración e Impartición de Justicia a través de la emisión de Dictámenes y Servicios Periciales</b> <b>Objetivo:</b> <p>PROPOSITO U OBJETIVO Coadyuvar en la Procuración e Impartición de Justicia a través de la emisión de dictámenes periciales en forma oportuna y veraz.</p>	75%	75%	\$ 112,456,000	\$ 91,508,161	81%
<b>Componentes:</b> <p>Emisión de los dictámenes periciales 76% 76%</p> <p>Recurso Humano con capacitación Especializada para la emisión de Dictámenes 81% 80%</p> <p>Mantenimiento preventivo y correctivo al Equipo Científico Especializado 65% 65%</p> <p>Mantenimiento preventivo y correctivo a los edificios que alberguen las Delegaciones Regionales 78% 78%</p>						
<b>Nota:</b> <p>En este trimestre se logro alcanzar las metas fijadas, y en algunos componentes rebazarlas, ya que se obtuvo el apoyo de los recursos federales del FOSEG, que con ellos se adquirieron 2 vehiculos y 2 motocicletas. Asi mismo se incorporo para practicas profesionales al personal que laborara en la Unidad de control de confianza de este estado.</p>						
19	<b>Centro de Atención para las Víctimas del Delito</b> <b>Objetivo:</b> <p>Atención a las víctimas del delito con un trato digno y eficaz por un equipo interdisciplinario compuestos por profesionales del derecho, trabajo social, médicos, psicólogos y psiquiatras, para lograr su pronta recuperación.</p>	79%	93%	\$ 4,629,100	\$ 0	0%

No.	Proyecto / Componente	Meta	Avance	Presupuesto Autorizado Inicial	Presupuesto Ejercido	Porcentaje de ejercido
<b>Componentes:</b>						
	Capacitación de personal con el Instituto de Formación	75%	92%			
	Difusión de los apoyos que brindan el programa	63%	88%			
	Cumplir con la totalidad de solicitudes de apoyo integral en donde se presente la víctima.	100%	100%			
<b>Nota:</b>						
Se logró dar difusión al programa de atención a víctimas, en seis Delegaciones Regionales. Se logró atender al 100% de personas que solicitaron el servicio de apoyo integral. Se continúa con capacitación al personal.						
<b>Promedio/Total</b>		<b>93%</b>	<b>82%</b>	<b>\$ 1,101,617,090</b>	<b>\$ 758,366,696</b>	<b>69%</b>

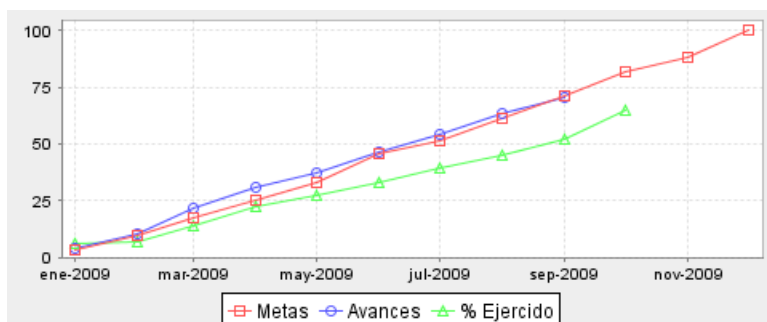
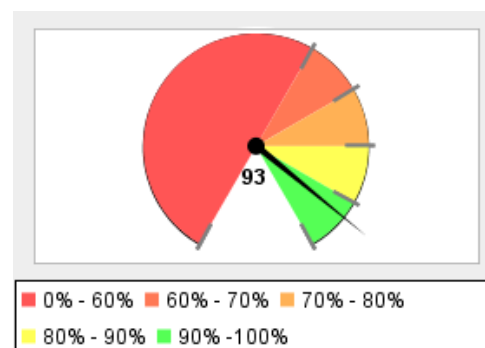
\*Promedio/Total de proyectos de la dependencia

# Secretaría de Seguridad Pública, Prevención y Readaptación Social

Porcentaje de Avance Promedio



Porcentaje de Cumplimiento de Metas, respecto a lo programado para el trimestre que se reporta



Resumen Total de Proyectos

Total de Proyectos	15
Avance General	73%
Cumplimiento de Meta	93%
Presupuesto Ejercido	\$ 1,516,907,442 (65%)
Presupuesto Autorizado Inicial	\$ 2,349,236,830

No.	Proyecto / Componente	Meta	Avance	Presupuesto Autorizado Inicial	Presupuesto Ejercido	Porcentaje de ejercicio
1	<b>Capacitación y Profesionalización de los Cuerpos de Seguridad Pública del Estado</b>	85%	90%	\$ 24,392,990	\$ 18,900,546	77%
	<b>Objetivo:</b>					
	Contribuir a mejorar la actuación de los cuerpos de Seguridad Pública del Estado de Jalisco. a través de la impartición de cursos de capacitación.					
	<b>Componentes:</b>					
	Cursos de formación inicial	81%	78%			
	Cursos de capacitación continua y especializada	89%	100%			
	<b>Nota:</b>					
	Se llevaron cabo cursos de actualización de conocimientos para personal operativo municipal y cursos especializados con instructores de otros países, con lo que se superó la meta programada en el trimestre, que contribuyó a mejorar el cumplimiento de la meta anual que fue afectada por la contingencia sanitaria de la influenza.					
2	<b>Atención eficiente de las Emergencias Ciudadanas</b>	61%	55%	\$ 41,052,736	\$ 32,319,594	79%
	<b>Objetivo:</b>					
	Mantener el sistema de atención de las Emergencias Ciudadanas en óptimos estándares de disponibilidad e incrementar la cobertura del servicio a las regiones del Estado.					

No.	Proyecto / Componente	Meta	Avance	Presupuesto Autorizado Inicial	Presupuesto Ejercido	Porcentaje de ejercido
<b>Componentes:</b> Cobertura poblacional del servicio de emergencia 87% 82% Disponibilidad y continuidad de los sistemas tecnológicos del 066. 75% 75% Eficiente rendimiento laboral 76% 89% <b>Nota:</b> Se cuenta con la totalidad de los equipos de computo, radiocomunicación, telefonía, mobiliario y CCTV, que será instalado en el CARE de Tepatlán de Morelos, sólo se está en espera que la Secretaria de Desarrollo Urbano termine y entregue la obra.						
3	<b>Calidad y eficiencia en servicios brindados a la ciudadanía, en materia de seguridad pública, prevención del delito y readaptación social</b> <b>Objetivo:</b> Mejorar la calidad de vida de la población, reduciendo la inseguridad pública, mediante el fortalecimiento de la coordinación interinstitucional, la evaluación y seguimiento de planes y programas, en la mejora en calidad y tiempo a peticiones de otras instancias y el fortalecimiento de la unidad de transparencia. <b>Componentes:</b> Coordinación interinstitucional en materia de seguridad pública 74% 74% Seguimiento a planes y programas 75% 75% Tiempo y calidad en la atención brindada 89% 100% Fortalecer la Unidad de Transparencia 78% 78%	69%	69%	\$ 15,302,712	\$ 11,847,189	77%
4	<b>Adecuada Readaptación del adulto y Adaptación del Adolescente</b> <b>Objetivo:</b> Mejorar la readaptación y reinserción social del adulto y adolescente a través de la debida atención integral de servicios básicos prestados en centros de internamiento y de reclusión para su adaptación, readaptación y reinserción social. <b>Componentes:</b> Atención integral del adulto y adolescente en los centros de internamiento y de reclusión 78% 89% Tratamientos biopsicosociales a los adolescentes y adultos en los centros de internamiento y reclusión. 75% 75%	75%	81%	\$ 957,986,764	\$ 674,287,940	70%
5	<b>Inspección y vigilancia de los servicios de seguridad pública</b> <b>Objetivo:</b> Vigilar que durante el desarrollo de sus actuaciones, la policía se apegue a los principios de ética, legalidad, eficiencia, profesionalismo, honradez y de actuación que establece la Ley y con este propósito se mejora la percepción de Seguridad .	56%	56%	\$ 7,880,924	\$ 5,333,945	68%

No.	Proyecto / Componente	Meta	Avance	Presupuesto Autorizado Inicial	Presupuesto Ejercido	Porcentaje de ejercido
<b>Componentes:</b> Aplicación de principios de actuación 78% 78% Volanta médica 73% 72% Lugares de detención preventiva 74% 74% Supervisión 0% 0%  <b>Nota:</b> Se llevaron revisiones no programadas en el trimestre en lo que se refiere a Volantas Médicas con el fin de mejorar la meta acumulada anual. En lo que respecta a las supervisiones en lugares de detención se llevaron a cabo las supervisiones programadas en el trimestre, existiendo un retraso en el cumplimiento de la meta, por la suspensión de acciones por la contingencia por la influenza.						
6	<b>Operatividad eficiente en el desarrollo de los procesos jurídicos</b> <b>Objetivo:</b> Actualización del marco jurídico aplicable en materia de seguridad pública, el cual nos permita tener una mejor certeza jurídica que conlleve a un mejor seguimiento de los procedimientos jurídicos y respeto de las garantías individuales de la ciudadanía. , además de coadyuvar con el órgano protector de los Derechos Humanos para lograr el respeto de las garantías individuales de la ciudadanía. <b>Componentes:</b> Proyectos de reforma jurídica 56% 56% Procedimientos administrativos iniciados 64% 73% Seguimiento de las quejas. 67% 67%	62%	65%	\$ 11,750,800	\$ 8,807,804	75%
7	<b>Cumplimiento de condicionantes de los preliberados</b> <b>Objetivo:</b> Mejorar el cumplimiento de condicionantes de preliberados <b>Componentes:</b> Supervisión de entorno y comportamiento de liberados 76% 92% Atención médica, psiquiátrica y psicológica a liberados 75% 93% Entorno laboral, familiar e institucional del liberado 79% 100%	77%	100%	\$ 22,998,520	\$ 18,084,496	79%
8	<b>Fortalecimiento de los mecanismos de prevención del delito ampliando los servicios de apoyo a la ciudadanía y su participación</b> <b>Objetivo:</b> Contar con la participación activa de la sociedad civil organizada, sector privado e instituciones gubernamentales para la implementación del modelo Preventivo Integral.	68%	62%	\$ 13,136,760	\$ 9,360,214	71%



No.	Proyecto / Componente	Meta	Avance	Presupuesto Autorizado Inicial	Presupuesto Ejercido	Porcentaje de ejercido
<b>Componentes:</b> Participación ciudadana en las acciones de prevención del delito 78% 78% Prevención del delito en los municipios 78% 83% Alumnos y grupos escolares atendidos por el programa DARE 50% 59% Programa de acercamiento al ciudadano 90% 78%  <b>Nota:</b> En este trimestre se contó con la participación de la población en actividades en materia de prevención del delito. En lo que concierne al Programa de Contacto Ciudadano en los municipios del interior del estado, reinició después de estar suspendido por el proceso político electoral realizado en Jalisco.						
9	<b>Fortalecer e Incrementar la presencia ciudadana en la toma de decisiones en materia de Seguridad Pública.</b> <b>Objetivo:</b> Promover la participación social para garantizar que el diseño y ejecución de las políticas de seguridad que, a través de ejercicios consultivos responsables y fundamentados, contribuyan a preservar los derechos fundamentales de la persona como objeto de protección de la seguridad, tales como la vida, la integridad física, el orden, la tranquilidad y que ésta política debe contemplar los aspectos objetivos del impacto de los riesgos y amenazas, debe considerar a la certidumbre de las relaciones sociales y la confianza en el imperio de la ley como objetos de protección y fines de esa política. <b>Componentes:</b> Talleres de Formación Ciudadana 100% 76% Factores de riesgo. 100% 100% Espacios Urbanos Seguros 100% 100% Ejercicios consultivos en materia de readaptación social 80% 80%  <b>Nota:</b> Debido a la reprogramación a septiembre del IV Congreso Internacional de Participación Ciudadana y Prevención del Delito, no se llevó a cabo el Taller de Formación Ciudadana por las acciones que implicaron la organización del evento. Por lo anterior se prevé llevar a cabo en el mes de octubre, dicho taller con el fin de cumplir la meta programada.	95%	89%	\$ 4,612,470	\$ 3,224,914	70%
10	<b>Administración eficiente y transparente de los Recursos de la SSPRS</b> <b>Objetivo:</b> Administrar de manera eficiente y transparente los recursos otorgados a la Dependencia , cuidando que las áreas cuenten con oportunidad con los bienes y servicios necesarios para su operación ,ademas de contribuir a la capacitación de los servidores públicos de la Dependencia	55%	42%	\$ 74,344,181	\$ 56,959,148	77%

No.	Proyecto / Componente	Meta	Avance	Presupuesto Autorizado Inicial	Presupuesto Ejercido	Porcentaje de ejercido
<b>Componentes:</b> Capacitación del personal en cursos administrativos. 73% 46% Supervisión interna en el manejo y aprovechamiento de recursos 96% 96% Eficiencia en las adquisiciones y suministro de insumos 89% 83% Desarrollo de los municipios vía agenda desde lo local 0% 0% <b>Nota:</b> En respuesta a la estrategia financiera implementada por el Estado, la dependencia llevó a cabo varias acciones para una mejor administración de los recursos, entre ellas, hacer una reestructuración de prioridades en las adquisiciones e implementar cursos de capacitación con instructores internos y externos.						
11	<b>Mejorar la percepción de seguridad y confianza en la Secretaría de Seguridad Pública, Prevención y Readaptación Social</b> <b>Objetivo:</b> Aumentar la difusión de avances y logros en materia de seguridad y la construcción de una imagen institucional de la SSPRS <b>Componentes:</b> Vinculación con los medios de comunicación 75% 77% Proyección de la imagen institucional 0% 0% Retroalimentación en el monitoreo y análisis de medios 75% 100%	50%	60%	\$ 6,051,850	\$ 4,735,507	78%
12	<b>Mejora de los servicios en los sistemas policiales</b> <b>Objetivo:</b> Apoyar la eficiencia en las acciones policiales de respuesta y apoyo inmediatos a los hechos antisociales, aumentando la seguridad real, la defensa de la vida y el patrimonio, así como la percepción positiva de la población respecto a los trabajos gubernamentales en el ámbito de la seguridad. <b>Componentes:</b> Vigilancia coordinada entre los tres niveles de gobierno 92% 98% Detenciones y decomisos apegados a derecho 82% 56% Localización y destrucción de plantíos de enervantes. 85% 100% Implementación de operativos conjuntos 75% 100% <b>Nota:</b> La policía estatal incrementó de manera significativa la destrucción de plantíos de enervantes y acciones operativas en respuesta a hechos delictivos realizados en el estado, así como continuó participando en la estrategia sanitaria implementada por la influenza.	79%	100%	\$ 1,134,813,752	\$ 647,954,227	57%
13	<b>Información efectiva para el combate y Prevención del Delito</b> 73% 78%	73%	78%	\$ 26,294,271	\$ 18,651,272	71%

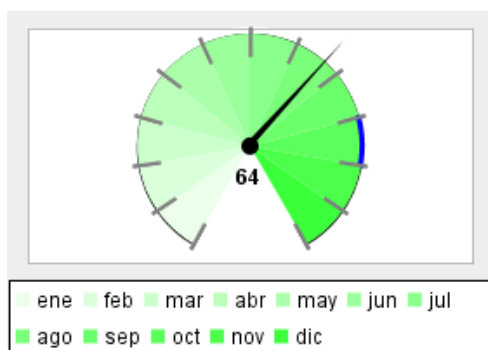
No.	Proyecto / Componente	Meta	Avance	Presupuesto Autorizado Inicial	Presupuesto Ejercido	Porcentaje de ejercido
<b>Objetivo:</b> Mejorar la Inteligencia Policial, mediante la elaboración de estadísticas confiables, orientando la Política Criminal a la realidad social, incrementando el patrullaje en la Web y teniendo actualizado el registro sobre el personal de seguridad pública para la toma de decisiones operativas y preventivas.						
<b>Componentes:</b>						
	Estadística disponible en el Sistema único de información	70%	70%			
	Elementos de Seguridad Pública y Privada a nivel Estatal	92%	92%			
	Estudios de Política Criminal e Inteligencia	70%	72%			
	Llamadas de denuncia anónima atendidas y canalizadas	75%	97%			
<b>Nota:</b> El aplicativo nacional Kardex Policial continúa presentando fallas en la conectividad a la plataforma nacional. Sin embargo se ha avanzado en el registro de personal acudiendo a las regiones para el registro de los elementos operativos municipales. Para el mes de octubre se estará cumpliendo con la meta programada.						
14	<b>Eficiente comunicación de poblaciones rurales de difícil acceso y extrema pobreza</b>	90%	90%	\$ 1,318,100	\$ 465,675	35%
<b>Objetivo:</b> Optimizar el sistema de radiocomunicación de Banda Lateral Única que proporciona comunicación a poblaciones rurales de difícil acceso y de extrema pobreza.						
<b>Componentes:</b>						
	Red de Telefonía Rural Banda Lateral Única	90%	90%			
15	<b>Operación y administración continua de INJALRESO</b>	87%	61%	\$ 7,300,000	\$ 5,974,971	82%
<b>Objetivo:</b> Como propósito principal es la superación personal del interno en base al trabajo, como parte de los sistemas de readaptación social así como lograr la autosuficiencia económica de dichos establecimientos y participar en los programas de rehabilitación para obtener la capacitación y aprendizaje y contribuir a disminuir los porcentajes de sobrepoblación y la reincidencia de la criminalidad de un individuo. Creando y generando industrias que proporcionen oficios laborales a los internos que permiten la readaptación social.						
<b>Componentes:</b>						
	Talleres para el trabajo del interno	100%	96%			
	Equipamiento de espacios laborales adecuados.	96%	96%			
	Capacitación adecuada y suficiente.	99%	99%			
	Opciones de contratos de producción suficientes.	100%	83%			
<b>Nota:</b> Debido a la contingencia sanitaria por la influenza humana, fue abierto el taller de costura de Puerto Vallarta que requirió la contratación de personal para la elaboración de cubrebocas. Una vez terminada la contingencia el taller fue cerrado lo que provocó recorte del personal por lo cual no se alcanzó la meta.						

No.	Proyecto / Componente	Meta	Avance	Presupuesto Autorizado Inicial	Presupuesto Ejercido	Porcentaje de ejercido
Promedio/Total		93%	73%	\$ 2,349,236,830	\$ 1,516,907,442	65%

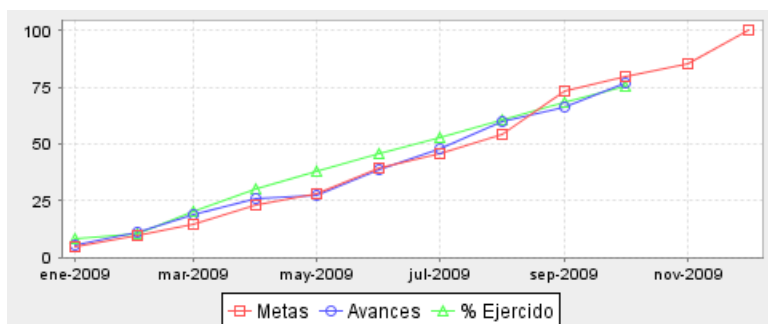
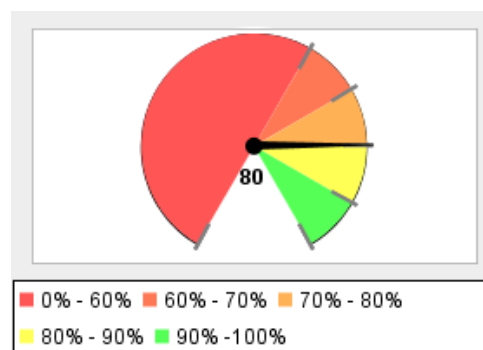
\*Promedio/Total de proyectos de la dependencia

## Secretaría de Vialidad y Transporte

Porcentaje de Avance Promedio



Porcentaje de Cumplimiento de Metas, respecto a lo programado para el trimestre que se reporta



Resumen Total de Proyectos

Total de Proyectos	11
Avance General	64%
Cumplimiento de Meta	80%
Presupuesto Ejercido	\$ 542,948,257 (75%)
Presupuesto Autorizado Inicial	\$ 722,602,270

No.	Proyecto / Componente	Meta	Avance	Presupuesto Autorizado Inicial	Presupuesto Ejercido	Porcentaje de ejercicio
1	<b>Atención, información y servicio a la ciudadanía</b>	79%	79%	\$ 10,856,569	\$ 8,176,102	75%
	<b>Objetivo:</b>					
	Mantener a la ciudadanía informada, brindar orientación a los ciudadanos, atender y resolver las peticiones recibidas por los diferentes medios.					
	<b>Componentes:</b>					
	Recepción, derivación y seguimiento de las solicitudes a la SVT en sus diferentes medios	80%	80%			
	Atención a la ciudadanía de la ZMG y en el interior del Estado	75%	54%			
	Difusión de información	75%	74%			
	Mejorar el funcionamiento de la Secretaría en materia de vialidad, tránsito y transporte	85%	85%			
2	<b>Recursos suministrados en la Secretaría de Vialidad y Transporte</b>	68%	61%	\$ 91,814,455	\$ 68,470,636	75%
	<b>Objetivo:</b>					
	Dotar, mejorar y eficientar el aprovechamiento de los recursos humanos, materiales, y financieros de la Secretaría de Vialidad y Transporte y mantener el acceso a la reducción de la tarifa al transporte público a grupos vulnerables.					

No.	Proyecto / Componente	Meta	Avance	Presupuesto Autorizado Inicial	Presupuesto Ejercido	Porcentaje de ejercido
<b>Componentes:</b>						
	Sistematización y mejora de los procesos de la Dependencia	50%	0%			
	Efectividad en los procesos suministro de bienes y servicios, así como en la administración y desarrollo de personal	72%	72%			
	Personal capacitado y profesionalizado	75%	75%			
	Dotar de Transvales a las grupos vulnerables	75%	67%			
3	<b>Cumplimiento de la normatividad en acciones de la Secretaría de vialidad y transporte</b>	73%	70%	\$ 29,912,560	\$ 23,380,874	78%
<b>Objetivo:</b>						
Mejorar y resolver los procedimientos jurídicos instaurados por los ciudadanos, así como brindar la información que requieran en basa a la Ley de Transparencia; Eficientar la vigilancia al servicio de transporte público, y regular concesiones y permisos para la prestación del servicio de transporte público de acuerdo a los lineamientos vigentes.						
<b>Componentes:</b>						
	Resolver los procedimientos jurídicos.	75%	65%			
	Brindar información de la Dependencia en atención a la ley de Transparencia	72%	72%			
	Mejorar la vigilancia en la prestación del servicio de transporte público.	77%	77%			
	Regular las concesiones y permisos en la prestación del servicio de transporte público	68%	66%			
4	<b>Seguridad en la utilización de las vialidades, por peatones y conductores</b>	73%	68%	\$ 36,477,254	\$ 28,875,446	79%
<b>Objetivo:</b>						
Generar, promover y difundir una cultura vial preventiva, que mejore las condiciones de seguridad en los conductores, peatones y pasajeros						
<b>Componentes:</b>						
	Ampliar y Mejorar el Servicio de emisión de licencias de conducir.	77%	48%			
	Implementar campañas de concientización y otorgar capacitación en cultura vial	67%	79%			
	Elaborar y generar información estadística de siniestralidad vial	74%	77%			
5	<b>Infraestructura y equipamiento vial efectivo.</b>	70%	54%	\$ 48,770,099	\$ 35,990,679	74%
<b>Objetivo:</b>						
Atender solicitudes requeridas por la ciudadanía y por autoridades de los diferentes niveles de gobierno, para el uso de las vialidades, mediante la realización de estudios, proyectos y dictámenes en la especialidad de ingeniería de tránsito, así como la instalación de dispositivos de control de tráfico en el Estado.						

No.	Proyecto / Componente	Meta	Avance	Presupuesto Autorizado Inicial	Presupuesto Ejercido	Porcentaje de ejercido
<b>Componentes:</b>						
	Mejoramiento de la movilidad urbana en la ZCG y ciudades del interior del Estado	63%	46%			
	Mantener e implementar los dispositivos de control de tráfico en condiciones de operación adecuada	64%	53%			
	Realizar estudios, proyectos y dictámenes especializados en materia de ingeniería de tránsito y vialidad	71%	15%			
	Atender trámites de solicitudes de transito para el uso de las vialidades	80%	80%			
6	<b>Prestación del servicio de transporte público mejorado.</b>	79%	62%	\$ 36,983,130	\$ 28,710,051	78%
<b>Objetivo:</b>						
Mejorar y ampliar la cobertura del servicio de transporte público de la Zona Metropolitana de Guadalajara, con calidad, eficiencia y seguridad para cubrir las necesidades del usuario en proporción a la mancha urbana						
<b>Componentes:</b>						
	Resolver los trámites de permisos y concesiones del servicio de transporte público	85%	74%			
	Resolver los trámites de permisos y concesiones que se encuentre recibidos de años anteriores.	83%	52%			
	Verificar el buen estado mecánico de las unidades del servicio de transporte público	90%	90%			
	Ampliar la cobertura del servicio de transporte público.	57%	31%			
7	<b>Vialidad segura y aplicacion de las normas de vialidad</b>	75%	77%	\$ 357,435,188	\$ 265,547,357	74%
<b>Objetivo:</b>						
Brindar una mayor número de servicios de vigilancia vial para la seguridad en las vialidades de la Zona Metropolitana de Guadalajara, propiciando el cumplimiento de la Ley y Reglamento de los Servicios de Vialidad y Tránsito y Transporte del Estado de Jalisco.						
<b>Componentes:</b>						
	Servicios de vigilancia vial en cruceros y zonas conflictivas	75%	66%			
	Atender y conciliar accidentes viales en la vía publica de la ZMG	74%	71%			
	Mejorar la vigilancia y seguridad vial en las vías publicas de la ZMG	75%	65%			
	Sancionar el incumplimiento del a Ley y Reglamento de Vialidad	75%	77%			
8	<b>Vialidad segura en el interior del Estado</b>	82%	88%	\$ 92,129,885	\$ 68,372,647	74%

No.	Proyecto / Componente	Meta	Avance	Presupuesto Autorizado Inicial	Presupuesto Ejercido	Porcentaje de ejercido
<b>Objetivo:</b> Brindar una mayor número de servicios de vigilancia vial para la seguridad en las vialidades, propiciando el cumplimiento de la Ley y Reglamento de los Servicios de Vialidad y Tránsito y Transporte del Estado de Jalisco.						
<b>Componentes:</b>						
	Proporcionar servicio de vigilancia vial en las zonas de competencia Estatal	91%	93%			
	Cubrir con vigilancia los eventos especiales (Cívicos, deportivos, religiosos y vacacionales)	83%	84%			
	Atender los accidentes viales en zonas de competencia estatal.	77%	86%			
	Sancionar el incumplimiento de la Ley y Reglamento SVT	75%	58%			
9	<b>Registro oficial de permisos, concesiones, vehículos, lista de sucesión, conductores de transporte público y particulares</b>	82%	72%	\$ 2,611,230	\$ 2,063,055	79%
<b>Objetivo:</b> Mantener actualizada la información a través de la inscripción de los conductores particulares y del servicio de transporte público; de permisionarios y concesionarios, además de la transmisión de derechos de las mismas						
<b>Componentes:</b>						
	Registrar la sucesiones de permisionarios y concesionarios.	75%	75%			
	Registrar los vehículos del servicio de transporte público	84%	84%			
	Entregar constancias de antigüedad a conductores del servicio de transporte público.	72%	10%			
	Registrar los permisos y concesiones del servicio de transporte público	95%	95%			
10	<b>Modelos multimodales de desplazamientos</b>	49%	74%	\$ 5,611,900	\$ 5,045,110	90%
<b>Objetivo:</b> Desarrollar modelos multimodales de desplazamientos, planear, diseñar los esquemas de movilidad y sistemas de transporte acorde a las necesidades sociales, promoviendo acciones para la movilidad no motorizada a fin de impulsar la movilidad sustentable, la seguridad de personas, bienes y servicios que circulan en los diferentes ámbitos del territorio estatal.						

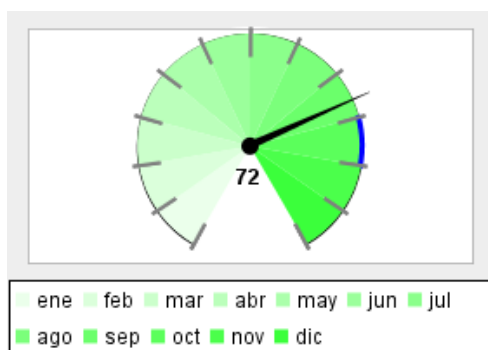


No.	Proyecto / Componente	Meta	Avance	Presupuesto Autorizado Inicial	Presupuesto Ejercido	Porcentaje de ejercido
<b>Componentes:</b>						
	Instrumentación de indicadores para la evaluación, seguimiento y dictaminación materia de movilidad en el Estado de Jalisco	50%	72%			
	Proyecto informático terminado sobre la determinación de los modelos de oferta y demanda del servicio utilizada para iterar los sistemas de información especializado de la Z.M.G. y cabeceras de región	46%	75%			
	Reestructuración e integración del transporte convencional a los sistemas masivos de transporte, basados en la calibración y actualización de los modelos en la Z.M.G. y Puerto Vallarta	50%	77%			
	Emisión de recomendaciones técnicas para impulsar la movilidad no motorizada en el Estado de Jalisco	50%	72%			
11	<b>Operación del transporte público tradicional</b>	75%	0%	\$ 10,000,000	\$ 8,316,301	83%
<b>Objetivo:</b>						
Promover y ejecutar acciones encaminadas al logro de una buena operación del servicio del transporte público, así como la coordinación del proyecto de Movilidad y rescate urbano de la Fase II y III en Z.M.G.						
<b>Promedio/Total</b>		<b>80%</b>	<b>64%</b>	<b>\$ 722,602,270</b>	<b>\$ 542,948,257</b>	<b>75%</b>

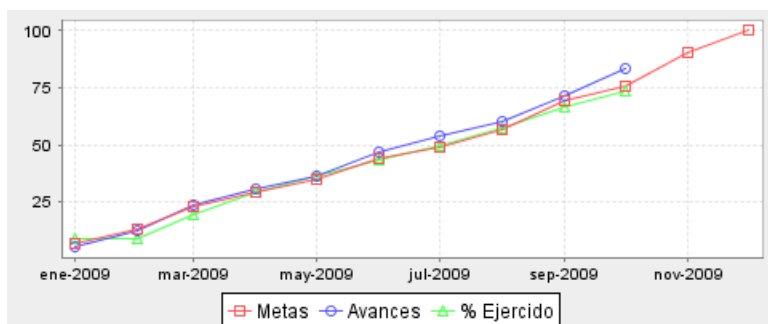
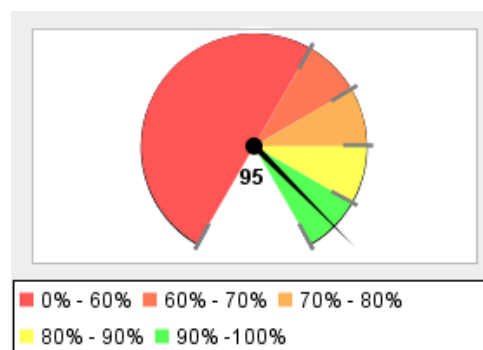
\*Promedio/Total de proyectos de la dependencia

## Procuraduría Social

Porcentaje de Avance Promedio



Porcentaje de Cumplimiento de Metas, respecto a lo programado para el trimestre que se reporta



Resumen Total de Proyectos

Total de Proyectos	7
Avance General	72%
Cumplimiento de Meta	95%
Presupuesto Ejercido	\$ 77,181,653 (73%)
Presupuesto Autorizado Inicial	\$ 105,365,950

No.	Proyecto / Componente	Meta	Avance	Presupuesto Autorizado Inicial	Presupuesto Ejercido	Porcentaje de ejercicio
1	<b>Coordinación de las labores de las Sub Procuradurías y Direcciones Generales de la PS</b>  <b>Objetivo:</b> Coordinar y dirigir las funciones a cargo de la Procuraduría Social y las labores de las áreas que la componen, y representar a la dependencia.  <b>Componentes:</b> Celebración de convenio Asesoría jurídica por parte del Procurador Social Solicitudes de transparencia atendidas Seguimiento a los procesos y objetivos estratégicos	66%	79%	\$ 14,811,415	\$ 9,353,757	63%
2	<b>Otorgar el servicio de defensoría de oficio en materia penal y familiar.</b>  <b>Objetivo:</b> Asistir, representar y defender a los indiciados , procesados y adolescente infractores, y prestar el servicio de defensoría de oficio en materia familiar.	76%	76%	\$ 30,275,851	\$ 22,822,059	75%

No.	Proyecto / Componente	Meta	Avance	Presupuesto Autorizado Inicial	Presupuesto Ejercido	Porcentaje de ejercido
<b>Componentes:</b> Defensa de los indiciados 76% 85% Defensa de procesados 75% 64% Defensa de adolescentes infractores 77% 74% Defendidos en materia familiar 76% 81%						
3	<b>Representación y protección de los intereses individuales y sociales</b> <b>Objetivo:</b> Intervenir en los asuntos del orden familiar, civil y mercantil y segunda instancia, y representar adecuadamente los intereses de los menores, ausentes e ignorados. <b>Componentes:</b> Representación y tutela de los derechos de menores incapaces ausentes e ignorados 77% 78% Intervención en los procedimientos civiles, mercantiles y de segunda instancia 77% 69% <b>Nota:</b> El cumplimiento depende de las intervenciones que el Poder Judicial nos marque como representantes sociales, de acuerdo a lo establecido por la ley, dentro de los juicios familiares, civiles, mercantiles y segunda instancia. Sin embargo, a fin de año se podrá evaluar el desempeño.	77%	74%	\$ 11,845,411	\$ 8,690,838	73%
4	<b>Prestar el servicio de asesoría jurídica, patrocinio civil, mercantil y laboral burocrático, así como también elaborar dictámenes y valoraciones económicas.</b> <b>Objetivo:</b> Otorgar adecuadamente los servicios de asesoría jurídica y patrocinio a los usuarios de la PS, así como también elaborar los estudios y dictámenes socioeconómicos de manera profesional. <b>Componentes:</b> Asesorar en materia civil y mercantil 78% 89% Asesorar en materia laboral burocrático 76% 100% Asesorar jurídicamente a las personas 76% 87% Elaborar dictámenes y valoraciones económicas 83% 76% <b>Nota:</b> El incremento se debe a la promoción de los servicio de la dependencia a la ciudadanía, ya que un mayor número de personas ha recibido asesoría jurídica, y ha accedido al sistema de impartición de justicia en mayores condiciones de igualdad.	78%	89%	\$ 16,953,891	\$ 13,192,074	78%
5	<b>Implantación de procedimientos sistematizados enfocados a la mejora en la calidad de los servicios de la Procuraduría Social</b> <b>Objetivo:</b> Mejorar la prestación de los servicios y la atención de los usuarios de la Procuraduría social, a través de la capacitación de los servidores públicos, la sistematización de procesos y procedimientos, y la implantación de un sistema de calidad.	33%	33%	\$ 4,852,360	\$ 3,610,036	74%

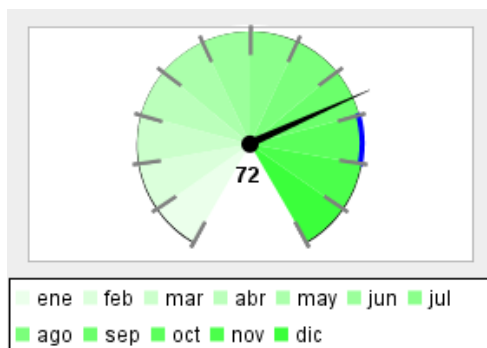
\*Nota: Los proyectos que se muestran corresponden a los Programas Operativos Anuales del Ejecutivo aprobados por el Congreso del Estado.

No.	Proyecto / Componente	Meta	Avance	Presupuesto Autorizado Inicial	Presupuesto Ejercido	Porcentaje de ejercido
<b>Componentes:</b>						
	Sistemas y procedimientos	100%	100%			
	Capacitación	0%	0%			
	Procesos o procedimientos mejorados	0%	0%			
6	<b>Realizar las funciones de inspección y vigilancia en la forma y términos que determinen las leyes.</b>	76%	74%	\$ 8,618,621	\$ 6,191,376	72%
<b>Objetivo:</b>						
Practicar visitas de inspección a las Notarías Públicas, Registro Civil, Registro Público de la Propiedad, cárceles estatales y municipales, y organismos de asistencia social, con el fin de inspeccionar y vigilar el cumplimiento de las leyes.						
<b>Componentes:</b>						
	Inspección a notarías públicas y oficinas del registro civil.	77%	74%			
	Inspección a cárceles y organismos asistenciales	77%	71%			
	Inspección al interior de la PS	76%	74%			
	Canalización de resultados	72%	78%			
<b>Nota:</b>						
El cumplimiento depende de la posibilidad de atención de las instituciones a visitar, por lo que en caso de no poder practicar dichas vistas, estas son reprogramadas para posteriormente llevarlas a cabo y poder dar cumplimiento a la función de inspección y vigilancia establecida en la Ley Orgánica de la dependencia.						
7	<b>Defensoría de oficio, representación social y servicios jurídicos asistenciales al interior del Estado</b>	76%	79%	\$ 18,008,401	\$ 13,321,514	74%
<b>Objetivo:</b>						
Otorgar los servicios de defensoría de oficio, representación social, y servicios jurídicos asistenciales en el interior del estado, de una manera profesional y eficiente. .						
<b>Componentes:</b>						
	Representación y defensa de los procesados	75%	72%			
	Defendidos en materia familiar	80%	81%			
	Intervenciones en los procedimientos civiles y familiares	73%	71%			
	Asesorar jurídicamente a las personas	75%	92%			
<b>Nota:</b>						
El incremento se debe a la promoción de la PS al interior del estado a través del proyecto Abogado a tu alcance, ya que un mayor número de ciudadanos han recibido asesoría por parte de un abogado, y han accedido al sistema de impartición de justicia en mayores condiciones de igualdad.						
<b>Promedio/Total</b>		<b>95%</b>	<b>72%</b>	<b>\$ 105,365,950</b>	<b>\$ 77,181,653</b>	<b>73%</b>

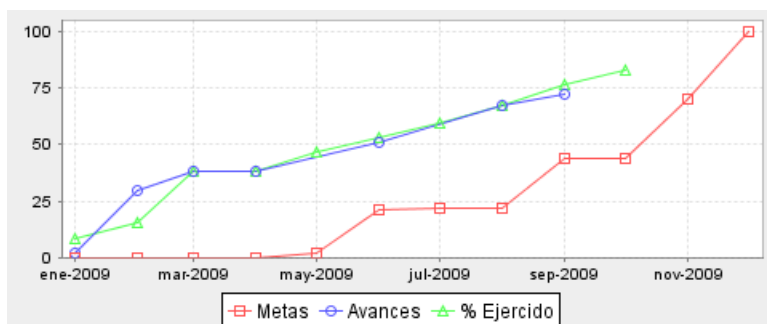
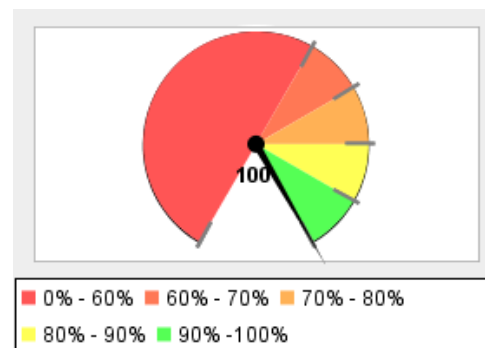
\*Promedio/Total de proyectos de la dependencia

## Instituto de Estudios del Federalismo "Prisciliano Sánchez"

Porcentaje de Avance Promedio



Porcentaje de Cumplimiento de Metas, respecto a lo programado para el trimestre que se reporta



Resumen Total de Proyectos	
Total de Proyectos	1
Avance General	72%
Cumplimiento de Meta	100%
Presupuesto Ejercido	\$ 5,000,866 (83%)
Presupuesto Autorizado Inicial	\$ 6,052,400

No.	Proyecto / Componente	Meta	Avance	Presupuesto Autorizado Inicial	Presupuesto Ejercido	Porcentaje de ejercicio
1	<b>Promoción del Federalismo</b>	44%	72%	\$ 6,052,400	\$ 5,000,866	83%
	<b>Objetivo:</b>					
	Difundir e impulsar las ventajas que ofrece el Federalismo como forma de gobierno.					
	<b>Componentes:</b>					
	Fortalecimiento de la gestión municipal	46%	31%			
	Fortalecimiento institucional	0%	100%			
	Generación de acciones para la difusión del Federalismo	36%	64%			
	Capacitación a funcionarios municipales	93%	93%			
	<b>Nota:</b>					
	En el primer indicador no hemos cumplido la meta debido al poco involucramiento de los funcionarios municipales en el tema, sin embargo hemos seguido en contacto para apoyarlos y motivarlos a seguir trabajando. En los otros indicadores la hemos superado por la realización del sistema de evaluación en febrero y por las conferencias en las que hemos colaborado con Desarrollo Municipal.					
<b>Promedio/Total</b>		<b>100%</b>	<b>72%</b>	<b>\$ 6,052,400</b>	<b>\$ 5,000,866</b>	<b>83%</b>

\*Promedio/Total de proyectos de la dependencia



**BUEN  
GOBIERNO**

INFORME DE SEGUIMIENTO  
Y EVALUACIÓN  
DE LOS PROGRAMAS  
OPERATIVOS ANUALES 2009

**TERCER TRIMESTRE**

Julio - Septiembre

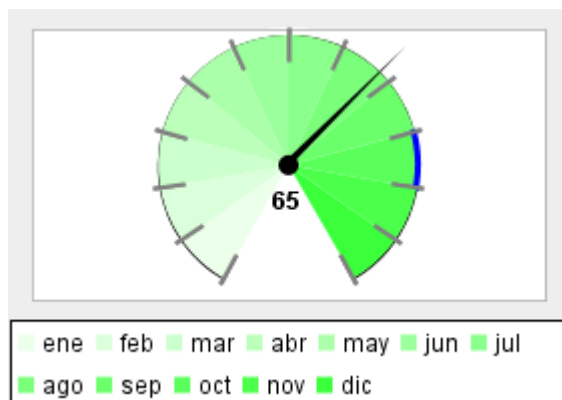
**JALISCO**



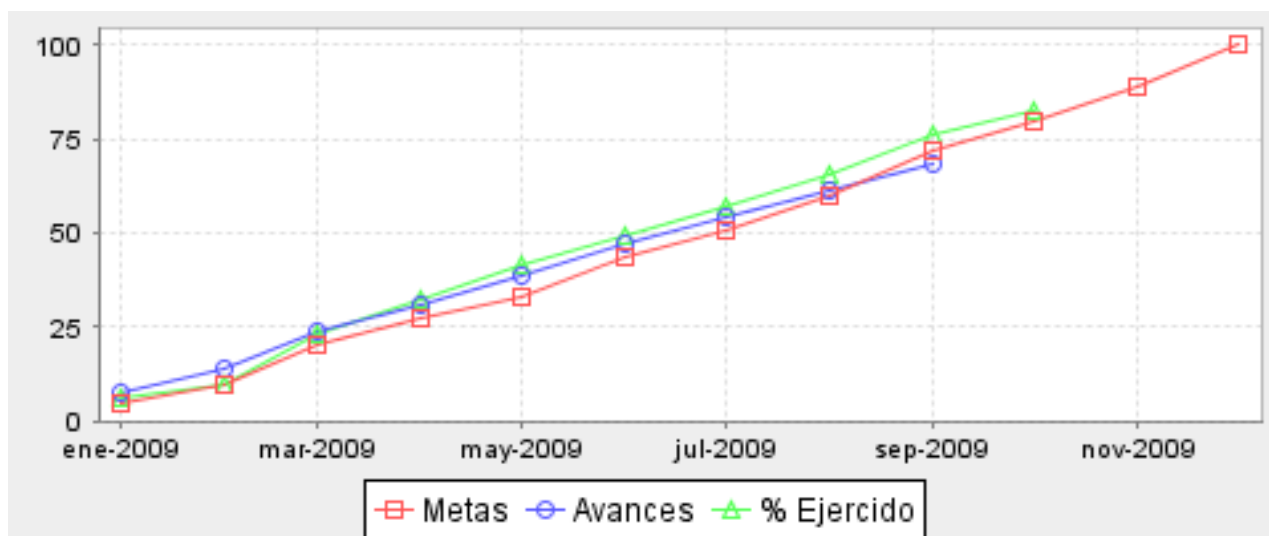
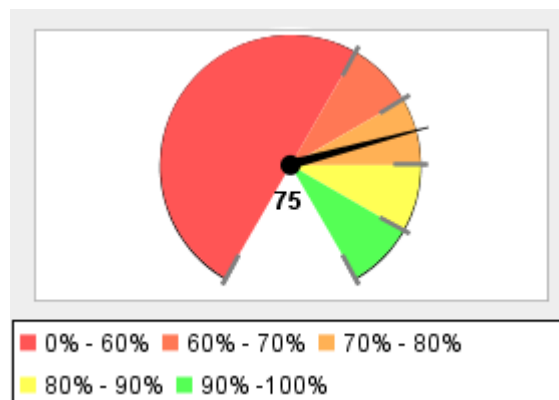
**BUEN  
GOBIERNO**

## Buen Gobierno

Porcentaje de Avance Promedio



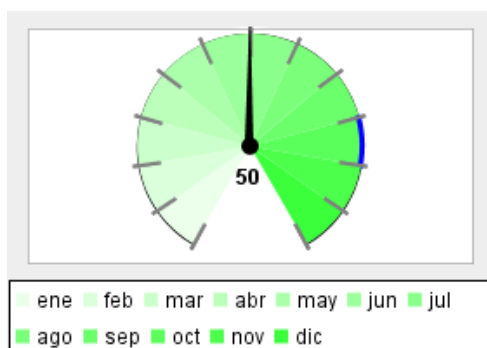
Porcentaje de Cumplimiento de Metas, respecto a lo programado para el trimestre que se reporta



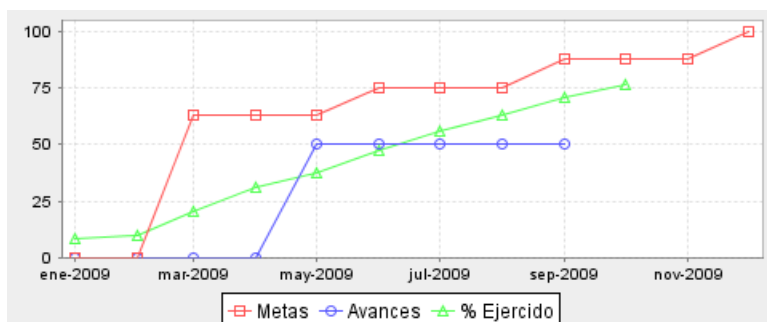
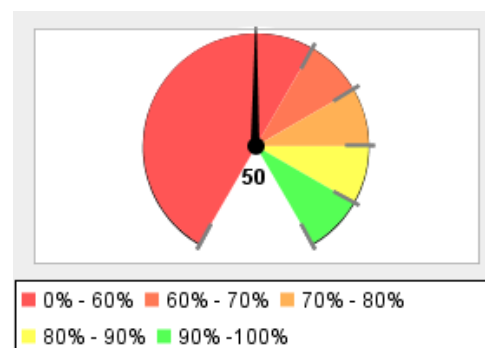
Resumen Total de Proyectos	
Total de Proyectos	61
Avance General	72%
Cumplimiento de Meta	83%
Presupuesto Ejercido	\$ 12,253,467,335 (83%)
Presupuesto Autorizado Inicial	\$ 14,812,276,612
Total de Dependencias	9

## Despacho del Gobernador

Porcentaje de Avance Promedio



Porcentaje de Cumplimiento de Metas, respecto a lo programado para el trimestre que se reporta



Resumen Total de Proyectos

Total de Proyectos	1
Avance General	50%
Cumplimiento de Meta	50%
Presupuesto Ejercido	\$ 5,833,016 (76%)
Presupuesto Autorizado Inicial	\$ 7,658,470

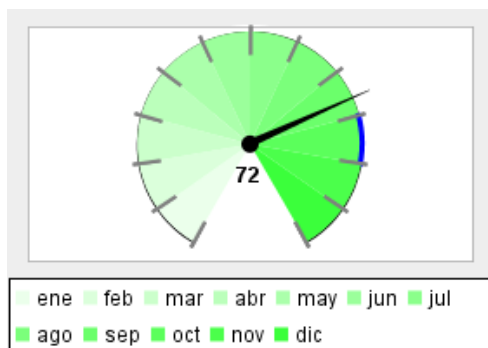
No.	Proyecto / Componente	Meta	Avance	Presupuesto Autorizado Inicial	Presupuesto Ejercido	Porcentaje de ejercicio
1	<b>Mantener la Gobernabilidad</b>	88%	50%	\$ 7,658,470	\$ 5,833,016	76%
	<b>Objetivo:</b>					
	Apoyar al Ejecutivo estatal en la supervisión del cumplimiento de los programas operativos de las unidades auxiliares verificando que cumplan con las metas establecidas en materia de competitividad y transparencia					
	<b>Componentes:</b>					
	Incorporar información de transparencia en portales	75%	0%			
	Sistema de control implementado	100%	100%			
	<b>Nota:</b>					
	Nos encontramos en un 90% de avance con respecto la delimitación de la información que se subirá a los portales. Cab mencionar que como se mencionó anteriormente el Despacho contará con un link para transparencia, y debido a la importancia de datos que se subirán se está supervisando este proceso.					
<b>Promedio/Total</b>		<b>50%</b>	<b>50%</b>	<b>\$ 7,658,470</b>	<b>\$ 5,833,016</b>	<b>76%</b>

\*Promedio/Total de proyectos de la dependencia

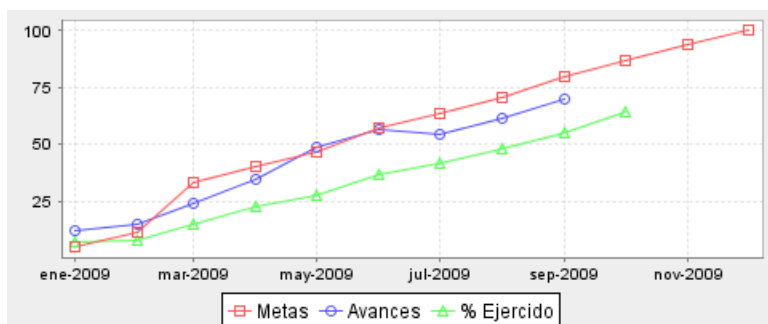
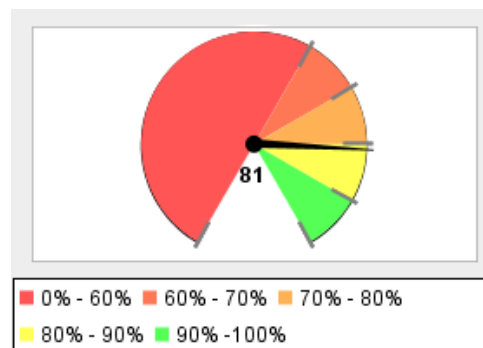


## Unidad de Dependencias Auxiliares

Porcentaje de Avance Promedio



Porcentaje de Cumplimiento de Metas, respecto a lo programado para el trimestre que se reporta



Resumen Total de Proyectos

Total de Proyectos	8
Avance General	72%
Cumplimiento de Meta	81%
Presupuesto Ejercido	\$ 74,553,855 (64%)
Presupuesto Autorizado Inicial	\$ 116,382,362

No.	Proyecto / Componente	Meta	Avance	Presupuesto Autorizado Inicial	Presupuesto Ejercido	Porcentaje de ejercicio
1	<b>Atención a las acciones privadas del C. Gobernador y la seguridad de éste.</b>  <b>Objetivo:</b>  Coordinar en el ámbito de su competencia las actividades relacionadas con la agenda privada del C. Gobernador y las de su seguridad personal a través del supervisión de la Unidad de dependencias Auxiliares.  <b>Componentes:</b>  Sistema de control de peticiones ciudadanas 100% 100%  Seguimiento y atención a las giras y eventos 75% 78%  <b>Nota:</b>  La meta se rebasó debido a que ésta se fijó en base a un promedio de giras del año anterior, éstas están sujetas a la agenda del C. Gobernador, por lo que son variables cada mes.	88%	89%	\$ 2,849,126	\$ 1,842,965	65%
2	<b>Administrar y mantener Casa Jalisco</b>  <b>Objetivo:</b>  Mantener en buen estado las instalaciones y equipamiento de casa jalisco	85%	28%	\$ 4,735,482	\$ 3,319,211	70%

No.	Proyecto / Componente	Meta	Avance	Presupuesto Autorizado Inicial	Presupuesto Ejercido	Porcentaje de ejercido
<b>Componentes:</b> Bienes muebles e inmueble 98% 97% Reuniones en Casa Jalisco 75% 15% Personal interno capacitado 100% 0% <b>Nota:</b> La meta de reuniones realizada no se ha cumplido debido a que la Administración de Casa Jalisco, no convoca, sólo atiende peticiones de varias dependencias de Gobierno, la meta de capacitación se espera en el próximos meses cumplir con la misma, debido a las actividades de la mayoría del personal no ha sido posible llevar a cabo el programa de capacitación.						
3	<b>Posicionamiento de Jalisco como el Estado líder en la República Mexicana en la promoción y actividad internacionales</b> <b>Objetivo:</b> Impulsar los proyectos y acuerdos de cooperación entre Jalisco y estados hermanos y actores internacionales, así como coordinar actividades de protección a jaliscienses en el exterior <b>Componentes:</b> Cooperación Internacional 60% 80% Visitas oficiales internacionales 75% 58% Giras oficiales internacionales 71% 29% Protección a Jaliscienses en el extranjero 76% 25% <b>Nota:</b> Respecto a las metas de delegaciones internacionales atendidas y giras al extranjero realizadas, éstas se tuvieron que posponer debido a los brotes de Influenza, sin embargo se programaron para los próximos meses.	71%	48%	\$ 11,983,149	\$ 5,756,628	48%
4	<b>Contribuir al fortalecimiento de las relaciones del Gobierno del Estado</b> <b>Objetivo:</b> Coordinar el desarrollo y la logística de los eventos que realicen las dependencias del Ejecutivo a las cuales asiste el Gobernador prestando atención al protocolo y a la proyección de una buena imagen. <b>Componentes:</b> Eventos Internos 68% 55% Eventos Externos 75% 42% <b>Nota:</b> La meta en eventos externos no se cumplió debido a que Relaciones Públicas depende de las instrucciones de Secretaría Particular, quien turna los eventos de acuerdo a la agenda del Ejecutivo, por lo que dicha meta se ajusta a las necesidades, y la búsqueda de la mejor presentación de la imagen del ejecutivo, reflejándola en sus eventos.	72%	49%	\$ 25,347,225	\$ 11,364,586	45%
5	<b>Atención de las demandas ciudadanas</b> <b>Objetivo:</b> Proporcionar atención personalizada, recibir y dar seguimiento a las peticiones dirigidas al C. Gobernador, otorgando una respuesta inmediata y eficiente.	75%	100%	\$ 6,502,157	\$ 4,803,003	74%

No.	Proyecto / Componente	Meta	Avance	Presupuesto Autorizado Inicial	Presupuesto Ejercido	Porcentaje de ejercido
<b>Componentes:</b> Canalizar al Ciudadano a las instancias legales 75% 100% Atender la demandas que la ciudadanía expone al C. Gobernador 75% 100% <b>Nota:</b> Ambos componentes se encuentran arriba de la meta programada, generado principalmente por la falta de recursos económicos causados por el desempleo existente, debido a ello la ciudadanía recurre a solicitar apoyos a las autoridades estatales en diversos rubros.						
6	<b>Apoyar la presencia y proyección de Jalisco en el ámbito Nacional e Internacional desde la Cd. de México.</b> <b>Objetivo:</b> Contribuir con la diferentes dependencias del Poder Ejecutivo en la promoción de la Imagen de Jalisco <b>Componentes:</b> Apoyos brindados, en gestiones y seguimiento 75% 100% Gestiones administrativas, legales y fiscales 75% 90% Promoción de Intercambios culturales y comerciales 74% 61% <b>Nota:</b> Las metas de apoyos y gestiones aumentaron debido a que se atendieron todas las peticiones realizadas por los servidores públicos, la representación no convoca unicamente atiende solicitudes de apoyo, la meta de eventos culturales realizados no se cumplió debido a la situación económica que ha prevalecido, los eventos programados se disminuyeron	75%	100%	\$ 4,185,256	\$ 3,245,893	78%
7	<b>Supervisión de la Administración y eficiente operación de las Unidades Auxiliares del Despacho.</b> <b>Objetivo:</b> Otorgar apoyo al C. Gobernador para el cumplimiento de sus responsabilidades dando atención a los aspectos relevantes para el desahogo de los compromisos de la agenda oficial jerarquizando las prioridades de Gobierno <b>Componentes:</b> Sistema de control de gestión de las UDA 100% 100% Compromisos de agenda atendidos 74% 84% Procedimientos documentados y/o actualizados 100% 75% <b>Nota:</b> Se consideran 3 procedimientos implementados, de los cuales 2 son de logística de giras pregiras, y el segundo de los procedimientos del área de Información y discursos, el tercer procedimiento corresponde al área de invitaciones.	91%	86%	\$ 21,792,480	\$ 16,515,847	76%
8	<b>Soporte Administrativo a las distintas áreas que integran la Unidad de Dependencias Auxiliares</b> <b>Objetivo:</b> Brindar apoyo eficiente y oportuno a las áreas del Despacho del Titular del Ejecutivo Estatal en materia de capital humano, recursos financieros , materiales y tecnológicos buscando con ello de un eficiente cumplimiento de las actividades encomendadas.	85%	73%	\$ 38,987,487	\$ 27,705,722	71%

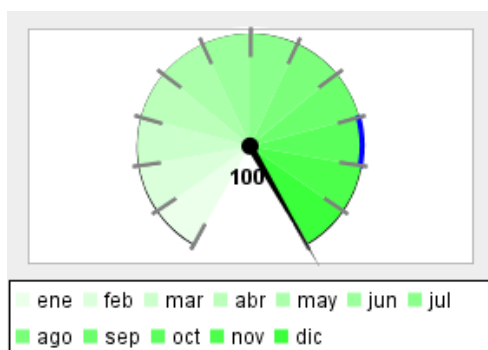
\*Nota: Los proyectos que se muestran corresponden a los Programas Operativos Anuales del Ejecutivo aprobados por el Congreso del Estado.

No.	Proyecto / Componente	Meta	Avance	Presupuesto Autorizado Inicial	Presupuesto Ejercido	Porcentaje de ejercido
<b>Componentes:</b>						
	Personal capacitado	80%	100%			
	Sistema administrativo de control y seguimiento	100%	100%			
	Mejorar la calidad de la gestión administrativa	78%	100%			
<b>Nota:</b>						
Se rebasó la meta de capacitación debido a un curso de sistema contable en el que participó todo el personal de la Dirección admiva., la meta de reducción de tiempo de recuperación no se logró debido a que la implementación del sistema contable ha repercutido en los tiempos de los servidores responsables de la mismas y provocó el desfase en recuperaciones.						
<b>Promedio/Total</b>		<b>81%</b>	<b>72%</b>	<b>\$ 116,382,362</b>	<b>\$ 74,553,855</b>	<b>64%</b>

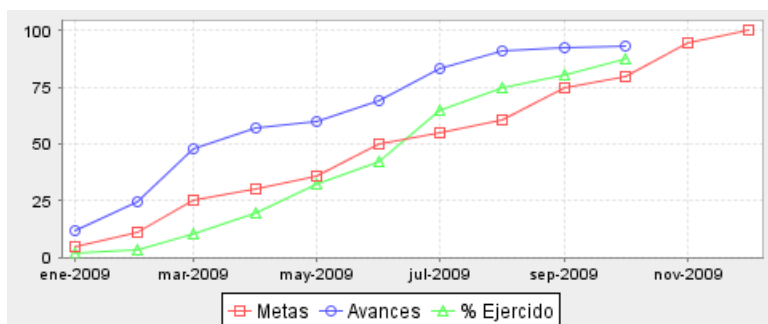
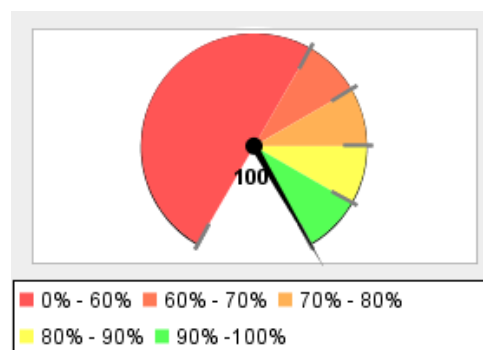
\*Promedio/Total de proyectos de la dependencia

## Comunicación Social

Porcentaje de Avance Promedio



Porcentaje de Cumplimiento de Metas, respecto a lo programado para el trimestre que se reporta



Resumen Total de Proyectos

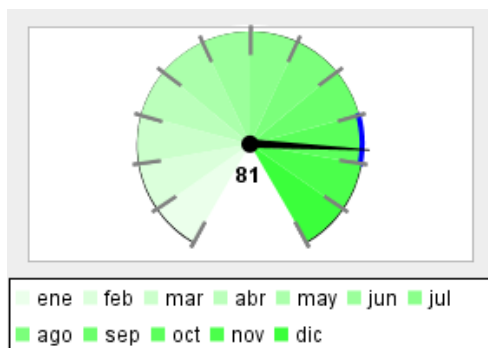
Total de Proyectos	1
Avance General	100%
Cumplimiento de Meta	100%
Presupuesto Ejercido	\$ 164,771,395 (88%)
Presupuesto Autorizado Inicial	\$ 188,098,365

No.	Proyecto / Componente	Meta	Avance	Presupuesto Autorizado Inicial	Presupuesto Ejercido	Porcentaje de ejercicio
1	<b>Fortalecer la comunicación entre el Gobierno del Estado y la Ciudadanía</b>	75%	100%	\$ 188,098,365	\$ 164,771,395	88%
	<b>Objetivo:</b>					
	Garantizar y fomentar una comunicación eficaz, propiciando la participación social e informando de manera veraz y oportuna las acciones de Gobierno.					
	<b>Componentes:</b>					
	Generación de información noticiosa	75%	77%			
	Campañas de promoción del Estado de Jalisco	75%	100%			
	Campañas de difusión de las acciones y programas de Gobierno	75%	100%			
<b>Promedio/Total</b>		<b>100%</b>	<b>100%</b>	<b>\$ 188,098,365</b>	<b>\$ 164,771,395</b>	<b>88%</b>

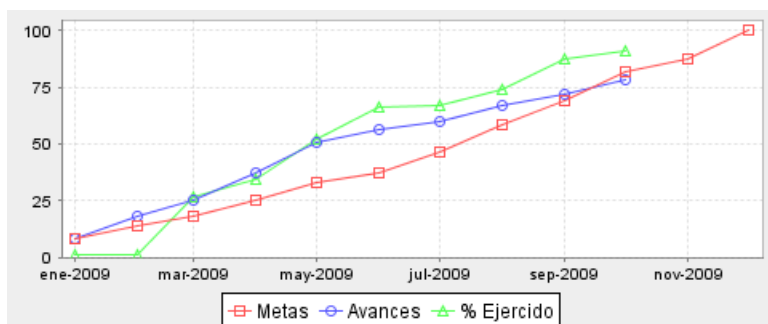
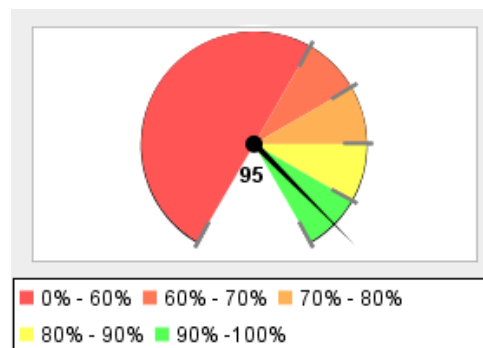
\*Promedio/Total de proyectos de la dependencia

## Secretaría de Planeación

Porcentaje de Avance Promedio



Porcentaje de Cumplimiento de Metas, respecto a lo programado para el trimestre que se reporta



Resumen Total de Proyectos

Total de Proyectos	9
Avance General	81%
Cumplimiento de Meta	95%
Presupuesto Ejercido	\$ 517,744,551 (91%)
Presupuesto Autorizado Inicial	\$ 569,528,700

No.	Proyecto / Componente	Meta	Avance	Presupuesto Autorizado Inicial	Presupuesto Ejercido	Porcentaje de ejercicio
1	<b>Calidad gubernamental: Administración y servicios jurídicos</b>	76%	92%	\$ 17,864,998	\$ 13,089,806	73%
	<b>Objetivo:</b>					
	Medir el desempeño del personal en un ambiente de calidad (SGC ISO 9001_ 2000) vs el ejercicio presupuestal 2009 (posible impacto en la optimización y ahorro financiero).					
	<b>Componentes:</b>					
	SGC	93%	93%			
	Ahorro y optimización financiera	100%	88%			
	Instrumentos jurídicos	43%	100%			
	Atención de Solicitudes de Información (Transparencia)	99%	98%			
	<b>Nota:</b>					
	Se rebasó la meta en virtud de la elaboración de instrumentos jurídicos relacionados con las acciones que realiza la DGV, así mismo con la ampliación de los recursos del FONDEREG 2008 y convenios modificatorios de 2008 y 2009 del mismo programa					
2	<b>Sistema de Evaluación e Información Estratégica</b>	67%	91%	\$ 9,090,132	\$ 5,213,334	57%
	<b>Objetivo:</b>					
	Ofrecer información oportuna y confiable para la toma de decisiones y rendición de cuentas con el propósito de mejorar la calidad de vida de los jaliscienses.					

No.	Proyecto / Componente	Meta	Avance	Presupuesto Autorizado Inicial	Presupuesto Ejercido	Porcentaje de ejercido
<b>Componentes:</b>						
	Sistema de indicadores	95%	100%			
	Informes de Gobierno Realizados	100%	100%			
	Estudios de percepción ciudadana elaborados	80%	100%			
	Planes y programas evaluados	60%	60%			
	Municipios con personal asesorado en el tema de Evaluación	0%	0%			
3	<b>Integración y actualización de planes y programas</b>	92%	77%	\$ 8,397,986	\$ 5,518,247	66%
<b>Objetivo:</b>						
Actualizar planes y programas institucionales incluyendo asesoría, capacitación y elaboración de diagnósticos regionales y sectoriales para el desarrollo del estado						
<b>Componentes:</b>						
	Programa Operativo Anual 2010	100%	100%			
	Capacitación y asesoría	75%	93%			
	Planes y programas actualizados	100%	70%			
	Estudios y proyectos	94%	41%			
<b>Nota:</b>						
El rezago en el proceso de Planes y Programas obedece principalmente a los recortes presupuestales que se han dado al interior de la Secretaría. Otro obstáculo que se ha presentado en este tema de estudios y proyectos, es el proceso de licitación lento y complicado por el que se ha transitado para su adjudicación						
4	<b>Vinculación y Seguimiento</b>	85%	94%	\$ 4,887,257	\$ 3,330,855	68%
<b>Objetivo:</b>						
Ofrecer información veraz y oportuna para la toma de decisiones y el monitoreo permanente de las propuestas y acciones de inversión pública que pudieran desarrollarse en la entidad, sus municipios y regiones.						
<b>Componentes:</b>						
	Sistema de Seguimiento sobre Proyectos en Ejecución	82%	88%			
	Sistema de Banco Información sobre Proyectos Inmediatos	88%	92%			
<b>Nota:</b>						
El avance del proyecto es más lento, sin embargo las págs de SEPLAN siguen siendo promocionadas en diversos ámbitos generando más visitas de las esperadas, en el caso de la captura de ideas y proyectos en el banco de datos se ha visto afectada ya que los ayuntamientos están enfocados en la liberación de recurso y ejecución de obra y no en nuevas solicitudes						
5	<b>Gestión y Desarrollo Regional Estratégico</b>	42%	42%	\$ 17,466,879	\$ 13,359,378	76%

No.	Proyecto / Componente	Meta	Avance	Presupuesto Autorizado Inicial	Presupuesto Ejercido	Porcentaje de ejercido
<b>Objetivo:</b> Definir y coordinar las acciones que garanticen el cumplimiento oportuno en ejecución de proyectos de obras estratégicas al interior del estado, relativo a una inversión basada en el vocacionamiento y potencialidades de las regiones para generar ventajas competitivas y comparativas que mejoren las oportunidades para el desarrollo socioeconómico de los jaliscienses, particularmente para los que viven en la región.						
<b>Componentes:</b> <div>Sistema de seguimiento para Proyectos Estratégicos83%83%</div> <div>Entrega de obra Técnica - Financiera0%0%</div>						
6	<b>Articulación de la SEPLAN</b>	83%	91%	\$ 9,702,048	\$ 5,811,412	60%
<b>Objetivo:</b> Dirigir como Despacho de la SEPLAN la comunicación, gestión y seguimiento de los acuerdos del Secretario y el Ejecutivo Estatal						
<b>Componentes:</b> <div>Tecnologías de la Información y la Comunicación operando100%100%</div> <div>Visitas a sistemas, portales y página web incrementados80%86%</div> <div>Tiempo de atención de asuntos reportados en el OFIPA75%89%</div> <div>Imagen de la SEPLAN78%67%</div>						
<b>Nota:</b> Durante el presente trimestre, se lleva un avance del superior a las metas establecidas. Esto se debe a las actividades extraordinarias que se derivaron para atender el brote de Influenza en el segundo cuatrimestre y su permanencia en fase de alerta (sistemas y visitas web y correspondencia). Para ello, ya se realizaron el ajuste de metas necesarias para lo que resta del año"						
7	<b>Articulación con la Región Centro Occidente</b>	33%	57%	\$ 1,000,000	\$ 1,000,000	100%
<b>Objetivo:</b> Generar estudios de carácter interestatales para el desarrollo de Jalisco y la Región Centro Occidente						
<b>Componentes:</b> <div>Estudios de Infraestructura y transporte0%21%</div> <div>Estudio para la identificación de áreas de oportunidad0%37%</div> <div>Estudio de ordenamiento territorial100%98%</div>						
<b>Nota:</b> - Atlas: Jalisco entregó totalidad de los trabajos, recayendo incumplimiento en el resto de los estados. - Modernización de Transporte: El incumplimiento se debe a la negativa de financiamiento por parte de CONACYT, se buscan otras fuentes. - Ruta de la Plata: Se replantearon los alcances del proyecto. Se cuenta con cronograma de trabajo, la fecha de término 2010.						
8	<b>Fondo para el Desarrollo Regional</b>	68%	96%	\$ 480,000,000	\$ 450,475,419	94%

\*Nota: Los proyectos que se muestran corresponden a los Programas Operativos Anuales del Ejecutivo aprobados por el Congreso del Estado.

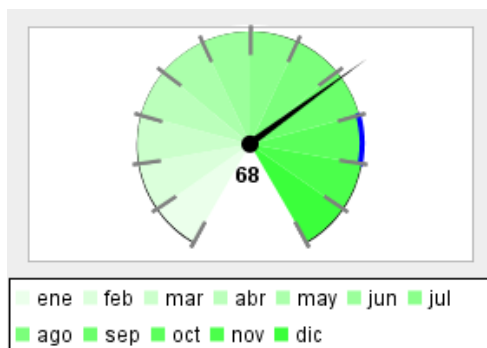


No.	Proyecto / Componente	Meta	Avance	Presupuesto Autorizado Inicial	Presupuesto Ejercido	Porcentaje de ejercido
<b>Objetivo:</b>  Impulsar el desarrollo equilibrado y sustentable de las 12 Regiones del Estado, utilizando recursos vía el Fondo para el Desarrollo Regional						
<b>Componentes:</b>						
	Proyectos de obra FONDEREG	50%	17%			
	Seguimiento de las obras del FONDEREG	65%	38%			
	Liberación de recursos FONDEREG	86%	57%			
	Transparencia sobre la Inversión para el Desarrollo Regional	72%	100%			
<b>Nota:</b>  Por problemas de flujo financiero la Sefin ha limitado la liberación de recursos hacia los municipios, propiciando el que no se alcancen los avances físico-financieros propuestos						
9	<b>Generación y análisis de información</b>	62%	90%	\$ 21,119,400	\$ 19,946,100	94%
<b>Objetivo:</b>  Proveer de información confiable y oportuna para una adecuada toma de decisiones para la gestión pública y el desarrollo del Estado.						
<b>Componentes:</b>						
	Atlas de Información Geográfica de Jalisco	94%	97%			
	Servicios consultados de Información Geográfica	92%	100%			
	Asesoría en Información Geográfica	90%	99%			
	Desarrollo de Sistemas de Información Geográfica (SIG)	82%	82%			
<b>Nota:</b>  Se superó 7% el alcance previsto, ya que algunos componentes se han anticipado a petición de los usuarios ej. Atlas de caminos y carreteras actualizado para generar el índice de conectividad de caminos y carreteras, se incrementó la cobertura de los servicios; el uso del SIIGEM que ha detonado el proyecto de modernización catastral y la demanda de servicios de asesoría en los mpios						
Promedio/Total		95%	81%	\$ 569,528,700	\$ 517,744,551	91%

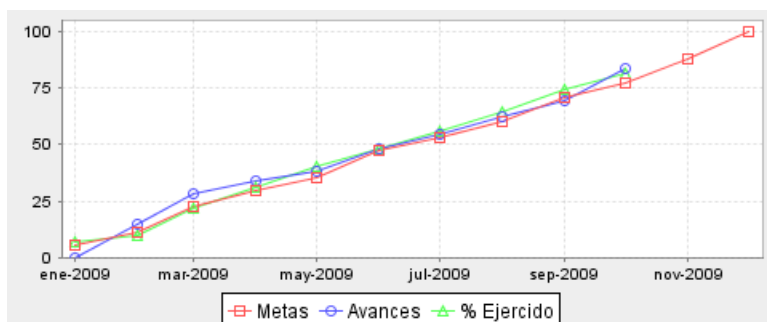
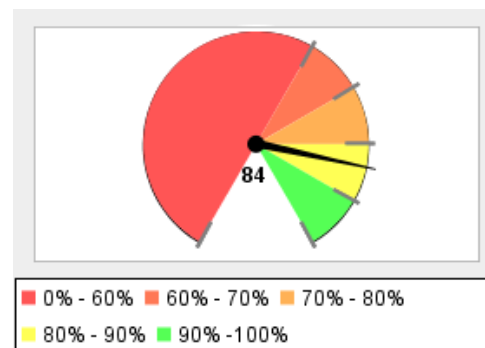
\*Promedio/Total de proyectos de la dependencia

## Secretaría de Finanzas

Porcentaje de Avance Promedio



Porcentaje de Cumplimiento de Metas, respecto a lo programado para el trimestre que se reporta



Resumen Total de Proyectos

Total de Proyectos	21
Avance General	68%
Cumplimiento de Meta	84%
Presupuesto Ejercido	\$ 10,978,815,927 (81%)
Presupuesto Autorizado Inicial	\$ 13,480,417,020

No.	Proyecto / Componente	Meta	Avance	Presupuesto Autorizado Inicial	Presupuesto Ejercido	Porcentaje de ejercicio
1	<b>Hacienda Publica del Estado de Jalisco</b>  <b>Objetivo:</b>  Administrar la hacienda pública dentro de un marco de legalidad, justicia, honestidad e innovación para alcanzar un gobierno cercano y transparente  <b>Componentes:</b>  Presupuestación basada en estrategias y políticas del gasto público formulados.  Rendición de cuentas claras y oportunas en el uso de los recursos públicos.  Subsidios otorgados a Municipios.	50%	50%	\$ 212,960,445	\$ 552,591,673	259%
2	<b>Cumplimiento irrestricto de la Ley</b>  <b>Objetivo:</b>  Auditar las acciones que se realizan en la Secretaría de Finanzas y demás Dependencias del Poder Ejecutivo con la finalidad de verificar el cumplimiento irrestricto de la Ley. Contribuir con la misión del Poder Ejecutivo, a través de la Secretaría de Finanzas, en el establecimiento y mejoras de control interno para fortalecer los procedimientos de recaudación y ejercicio presupuestal, buscando la eficiencia operativa y financiera del Gobierno del Estado, para que se cumplan los importes señalados en la Ley de Ingresos del Estado de Jalisco, en su Título Primero, Capítulo Único, Artículo 1º., relacionados con los Impuestos, Productos, Derechos, Aprovechamientos y Aportaciones Federales.	74%	54%	\$ 20,320,990	\$ 15,222,536	75%

No.	Proyecto / Componente	Meta	Avance	Presupuesto Autorizado Inicial	Presupuesto Ejercido	Porcentaje de ejercido
<b>Componentes:</b>						
	Auditorías realizadas	77%	66%			
	Actualización de Manuales Administrativos	67%	0%			
	Atención de solicitudes de información por Transparencia	75%	75%			
	Atención a entes fiscalizadores	75%	75%			
3	<b>Apego legal de actos administrativos y fiscales.</b>	76%	100%	\$ 12,605,242	\$ 9,114,196	72%
<b>Objetivo:</b>						
Garantizar el estricto apego a la normatividad aplicable, conforme a la naturaleza del acto administrativo y atender al 100% los asuntos de la competencia de esta Procuraduría Fiscal, en beneficio de la sociedad Jalisciense.						
<b>Componentes:</b>						
	Actos administrativos y contractuales validados jurídicamente	75%	100%			
	Atención de consultas a dependencias y entidades del Estado	75%	82%			
	Atención de recursos, juicios de nulidad, laborales, de amparo indirecto, promovidos en contra la SEFIN	77%	100%			
	Procedimientos administrativos instaurados	75%	96%			
4	<b>Fortalecimiento de la Hacienda Pública en la Gestión Catastral.</b>	82%	82%	\$ 7,801,550	\$ 5,936,846	76%
<b>Objetivo:</b>						
Fortalecer la Modernización y Gestión Catastral a través del servicio de asesoría y capacitación a los municipios, referente a la optimización del ingreso anual de los municipios por ingresos propios y por consecuencia los del Estado, derivado de la Reforma Fiscal por concepto de participaciones federales, aplicando las mejores prácticas.						
<b>Componentes:</b>						
	Capacitación	75%	76%			
	Información digitalizada de Trámite y Registro	77%	79%			
	Avalúos elaborados a petición de parte.	75%	74%			
	Tablas de Valores homologadas	100%	100%			
5	<b>Planeación Fiscal y Gestión de Ingresos Coordinados</b>	56%	54%	\$ 11,260,915	\$ 8,338,044	74%
<b>Objetivo:</b>						
Gestionar, Proyectar y Supervisar los ingresos que recibirá el Estado en el Ejercicio Fiscal.						

No.	Proyecto / Componente	Meta	Avance	Presupuesto Autorizado Inicial	Presupuesto Ejercido	Porcentaje de ejercido
<b>Componentes:</b>						
	Representación ante la Federación	75%	75%			
	Supervisión de los ingresos del Estado	75%	75%			
	Informe de Impuestos locales asignables	75%	67%			
	Proyección de Ingresos del Estado.	0%	0%			
6	<b>Recaudación de Contribuciones Mejorada</b>	88%	0%	\$ 227,236,968	\$ 154,845,878	68%
<b>Objetivo:</b>						
Mejorar la recaudación a través de las oficinas y medios automatizados y proporcionar asistencia oportuna al contribuyente.						
<b>Componentes:</b>						
	Asistencia al Contribuyente	77%	77%			
	Aumento al ingreso (recaudadoras metropolitanas)	90%	0%			
	Aumento al ingreso (recaudadoras foráneas)	90%	0%			
	Eficiencia en cobros automatizados	95%	100%			
7	<b>Vigilancia y fiscalización del correcto cumplimiento de las obligaciones de los contribuyentes</b>	68%	47%	\$ 77,431,269	\$ 60,745,045	78%
<b>Objetivo:</b>						
Eficientar la vigilancia del correcto cumplimiento de las obligaciones fiscales de los contribuyentes a través de una adecuada actuación jurídica en la obtención de ingresos para la hacienda pública						
<b>Componentes:</b>						
	Actos de Fiscalización	54%	66%			
	Defender la Hda Pública y atn a inconformidades	74%	0%			
	Notificar, verificar y rematar créditos fiscales	75%	76%			
8	<b>Erogaciones del estado conforme al marco legal</b>	75%	80%	\$ 5,602,813	\$ 3,917,806	70%
<b>Objetivo:</b>						
Cumplir oportunamente con los compromisos adquiridos por parte de Gobierno del Estado.						
<b>Componentes:</b>						
	Manejo de recursos, tanto invertidos como erogados	75%	75%			
	Liquidación de la deuda pública	75%	91%			
	Tramitar los préstamos a Dependencias, Organismos y Municipios.	75%	75%			
9	<b>Emisión y pago de nómina</b>	75%	83%	\$ 10,433,655	\$ 8,199,204	79%

No.	Proyecto / Componente	Meta	Avance	Presupuesto Autorizado Inicial	Presupuesto Ejercido	Porcentaje de ejercido
<b>Objetivo:</b> Emitir y pagar oportuna y eficazmente la nómina a favor de los Servidores Públicos Estatales. <b>Componentes:</b> <div> <div>Pago de nómina y entero de retenciones.</div> <div>75%</div> <div>75%</div> </div> <div> <div>Trámite del recurso del pago de nómina y entero de retenciones.</div> <div>75%</div> <div>75%</div> </div>						
10	<b>Validación del gasto de operación e inversión</b>	69%	100%	\$ 11,773,760	\$ 8,975,185	76%
<b>Objetivo:</b> Validar el soporte documental de las erogaciones para garantizar el cumplimiento de las disposiciones legales en la aplicación del gasto que efectúan las Dependencias con cargo al presupuesto y a recursos extraordinarios de la Federación. <b>Componentes:</b> <div> <div>Documentación soporte del gasto de operación.</div> <div>63%</div> <div>61%</div> </div> <div> <div>Documentación soporte del gasto de inversión pública.</div> <div>63%</div> <div>76%</div> </div> <div> <div>Recursos autorizados del gasto de operación y capital.</div> <div>75%</div> <div>100%</div> </div> <div> <div>Recursos autorizados del gasto de operación y capital transferidos a municipios.</div> <div>75%</div> <div>98%</div> </div>						
11	<b>Coordinar, administrar, registrar y aplicar los recursos financieros del Estado.</b>	75%	75%	\$ 5,357,190	\$ 3,959,564	74%
<b>Objetivo:</b> Realizar, de manera puntual, los pagos de los compromisos que tiene el Gobierno del Estado con las diferentes Secretarías y Dependencias Gubernamentales, Organismos Públicos y Privados, Personas Físicas y Morales y Ciudadanía en General. Así como registrar e invertir recursos financieros dentro del marco de la ley y las normas vigentes, a fin de que se realicen de manera eficiente, segura y transparente. <b>Componentes:</b> <div> <div>Pagos efectuados</div> <div>75%</div> <div>75%</div> </div> <div> <div>Recursos invertidos</div> <div>75%</div> <div>75%</div> </div> <div> <div>Recursos registrados</div> <div>75%</div> <div>75%</div> </div> <div> <div>Pagos electrónicos</div> <div>75%</div> <div>75%</div> </div>						
12	<b>Administración eficiente y transparente de los recursos humanos, financieros, materiales y tecnológicos; así como rendición de cuentas</b>	64%	56%	\$ 84,276,640	\$ 57,873,338	69%
<b>Objetivo:</b> Asegurar que el uso de los Recursos Humanos, Financieros, Materiales y Tecnológicos, sean administrados de forma eficiente, transparente y equilibrados; emitiendo la rendición de cuentas en tiempo y forma.						

No.	Proyecto / Componente	Meta	Avance	Presupuesto Autorizado Inicial	Presupuesto Ejercido	Porcentaje de ejercido
<b>Componentes:</b>						
	Informes mensuales de las Direcciones adscritas	75%	75%			
	Sistema de Gestión de Calidad	0%	70%			
	Sistema de Información Fiscal y Contable	100%	0%			
	Sistema de evaluación al desempeño de los servidores públicos	80%	80%			
13	<b>Funcionamiento adecuado de los sistemas de información</b>	88%	100%	\$ 39,797,503	\$ 25,592,427	64%
<b>Objetivo:</b>						
Actualizar el Funcionamiento de los sistemas de información institucionales al servicio de los usuarios y contribuyentes						
<b>Componentes:</b>						
	Disponibilidad en la infraestructura	75%	69%			
	Contratación Especializada	100%	100%			
14	<b>Formular las Estrategias y Políticas de Programación, Presupuestación, Control y Seguimiento Financiero del Gasto Público</b>	63%	63%	\$ 16,003,135	\$ 11,997,361	75%
<b>Objetivo:</b>						
Formular el Presupuesto de Egresos alineado al Plan Estatal de Desarrollo, el cual permite asignar el gasto público de acuerdo a las necesidades y prioridades de la sociedad						
<b>Componentes:</b>						
	Políticas para la Programación y Presupuestación del gasto e inversión	100%	100%			
	Estudios de Planeación Financiera	75%	75%			
	Proyecto de Iniciativa de Presupuesto de Egresos del Gobierno del Estado	0%	0%			
	Control y seguimiento al ejercicio del gasto con base en la normatividad	75%	75%			
15	<b>Comunicación institucional</b>	75%	75%	\$ 1,925,561	\$ 1,448,665	75%
<b>Objetivo:</b>						
Fortalecer la comunicación institucional en la Secretaría de Finanzas, permitiendo contribuir a mantener una sociedad mejor informada sobre las acciones del Gobierno y facilitarles información para el pago de sus contribuciones, asimismo, mantener informados a los funcionarios y servidores públicos para una adecuada toma de decisiones.						
<b>Componentes:</b>						
	Difusión de acciones de la Secretaría de Finanzas	75%	75%			
	Información institucional	75%	75%			
16	<b>Atención Ciudadana</b>	75%	75%	\$ 1,765,003	\$ 1,355,572	77%

No.	Proyecto / Componente	Meta	Avance	Presupuesto Autorizado Inicial	Presupuesto Ejercido	Porcentaje de ejercicio
<b>Objetivo:</b>  Mejorar la calidad en el servicio y la atención a la ciudadanía en la Secretaría de Finanzas, facilitando mecanismos para que los contribuyentes soliciten información y expongan quejas y sugerencias que permitan tener servicios que cumplan con sus expectativas. <b>Componentes:</b>  Calidad en el servicio y atención75%75%  Consultas respondidas de manera inmediata75%75%						
17	<b>Representaciones de la SEFIN ante las Dependencias y Organismos Paraestatales</b>	73%	96%	\$ 2,318,761	\$ 1,706,886	74%
<b>Objetivo:</b>  Cumplir con las Representaciones de la SEFIN ante las Dependencias y Organismos Paraestatales y asesorar en materia financiera, presupuestal, jurídica y administrativa, brindando certeza de que la aplicación de los recursos se realiza conforme a la normatividad <b>Componentes:</b>  Acuerdos con Organismos Paraestatales y la la SEFIN76%100%  Acuerdos con Dependencias y Organismos Paraestatales.79%97%  Asesoría a Dependencias y Organismos Paraestatales63%73%						
18	<b>Seguridad de los sistemas de información</b>	83%	57%	\$ 15,000,000	\$ 27,455,558	183%
<b>Objetivo:</b>  Aumentar la seguridad de la información de los sistemas tecnológicos propiedad del gobierno del estado replicando dicha información mediante procesos de encriptamiento de datos. <b>Componentes:</b>  Convenio100%100%  Sistemas con información escriptada100%70%  Reporte técnico50%0%						
19	<b>Participaciones</b>	38%	38%	\$ 7,803,057,440	\$ 6,158,728,327	79%
<b>Objetivo:</b>  Cubrir las participaciones de ingresos Estatales y Federales que de acuerdo con las disposiciones vigentes corresponden a los Gobiernos Municipales. Asegurar la rendición de cuentas en el uso de los recursos públicos. <b>Componentes:</b>  Participaciones a Municipios por Ingresos Estatales75%75%  Participaciones a Municipios por Ingresos Federales75%75%  Fideicomisos de Turismo0%0%  Apoyos Estatales0%0%						

\*Nota: Los proyectos que se muestran corresponden a los Programas Operativos Anuales del Ejecutivo aprobados por el Congreso del Estado.

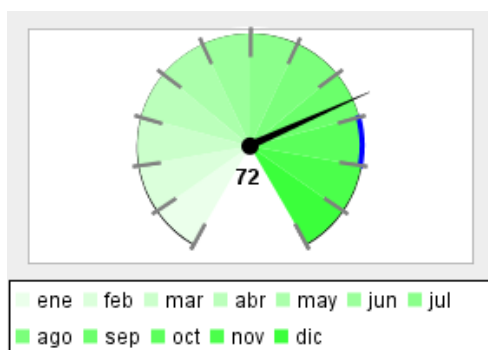
No.	Proyecto / Componente	Meta	Avance	Presupuesto Autorizado Inicial	Presupuesto Ejercido	Porcentaje de ejercido
20	<b>Deuda Pública del Gobierno del Estado de Jalisco</b> <b>Objetivo:</b> Cubrir el pago correspondiente al capital, intereses, comisiones o gastos derivados de la contratación de deuda pública. Llevar el registro y control de la Deuda Pública del Estado y sus Municipios. Crear un sistema de financiamiento competitivo para acceso al crédito, a las garantías y al capital. Realizar las asignaciones destinadas a cubrir el pago del capital, intereses, comisiones o gastos derivados de la contratación de deuda pública. <b>Componentes:</b> <div> Amortización de la Deuda Pública75%75%  Intereses de la Deuda Pública75%75%  Comisiones y Gastos de la Deuda Pública75%75%  ADEFAS (Adeudos de Ejercicios Fiscales Anteriores) y Devolución de Ingresos percibidos indebidamente en ejercicios fiscales anteriores75%75% </div>	75%	75%	\$ 1,272,023,180	\$ 847,280,907	67%
21	<b>Aportaciones a Municipios</b> <b>Objetivo:</b> Cubrir las aportaciones que de acuerdo con las disposiciones vigentes corresponden a los Gobiernos Municipales <b>Componentes:</b> <div> Fondo de Infraestructura Social Municipal75%75%  Fondo de Fortalecimiento Municipal75%75% </div>	75%	75%	\$ 3,641,465,000	\$ 3,013,530,912	83%
<b>Promedio/Total</b>		<b>84%</b>	<b>68%</b>	<b>\$ 13,480,417,020</b>	<b>\$ 10,978,815,927</b>	<b>81%</b>

\*Promedio/Total de proyectos de la dependencia

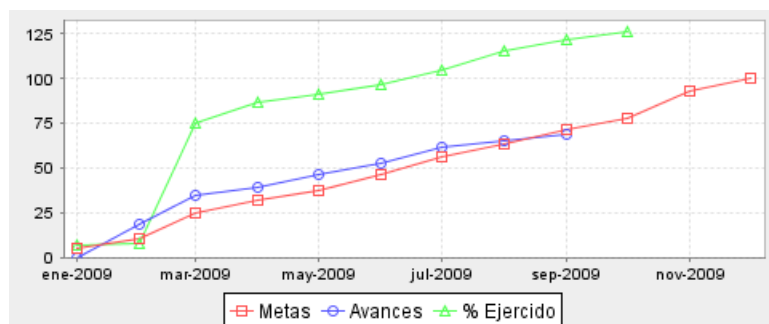
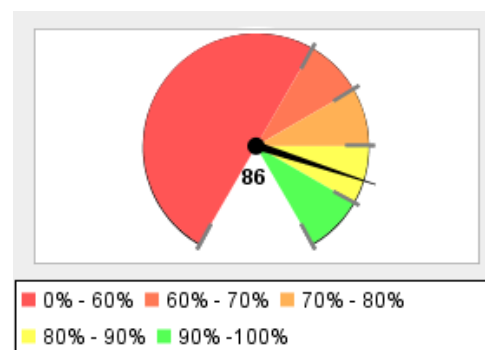


## Secretaría de Administración

Porcentaje de Avance Promedio



Porcentaje de Cumplimiento de Metas, respecto a lo programado para el trimestre que se reporta



Resumen Total de Proyectos

Total de Proyectos	11
Avance General	72%
Cumplimiento de Meta	86%
Presupuesto Ejercido	\$ 434,680,397 (127%)
Presupuesto Autorizado Inicial	\$ 343,273,350

No.	Proyecto / Componente	Meta	Avance	Presupuesto Autorizado Inicial	Presupuesto Ejercido	Porcentaje de ejercicio
1	<b>Plataforma tecnológica del Poder Ejecutivo</b>	64%	64%	\$ 51,937,702	\$ 42,063,081	81%
	<b>Objetivo:</b>					
	Contar con la plataforma tecnológica del Poder ejecutivo, para la prestación eficiente y de calidad, de los servicios a la ciudadanía y procesos de gestión interna, es planeada, normada, coordinada, validada, impulsada e implementada.					
	<b>Componentes:</b>					
	Servicios de Tecnologías de Información y Comunicaciones con alta disponibilidad	75%	75%			
	Procesos eficientes en el desempeño y uso de las Tecnologías de la Información y Comunicaciones	98%	98%			
	Infraestructura de información y comunicaciones en condiciones optimas	100%	100%			
	Ingeniería de software con base a estándares en Gobierno del Estado	70%	70%			
2	<b>Gestión de Capital Humano</b>	75%	70%	\$ 70,735,853	\$ 48,387,469	68%
	<b>Objetivo:</b>					
	Administrar eficientemente los Recursos Humanos, a través de los servicios de: capacitación, administración de la plantilla, sistemas de evaluación del desempeño y otros servicios administrativos; para que las dependencias puedan proporcionar servicios de calidad, que impacten en la satisfacción de la ciudadanía.					

No.	Proyecto / Componente	Meta	Avance	Presupuesto Autorizado Inicial	Presupuesto Ejercido	Porcentaje de ejercido
<b>Componentes:</b> <div> <div>Servicios administrativos al personal del ejecutivo</div> <div>100%</div> <div>83%</div> </div> <div> <div>Servicios de capacitación</div> <div>75%</div> <div>81%</div> </div> <div> <div>Movimientos de la plantilla</div> <div>75%</div> <div>67%</div> </div> <div> <div>Evaluación del desempeño</div> <div>50%</div> <div>50%</div> </div>						
<b>Nota:</b> Se esta trabajando en la meta propuesta, dependemos de siguiente trimiestre para alcanzar los resultados						
3	<b>Servicio de Abastecimientos para el Gobierno del Estado</b> <b>Objetivo:</b> Mejorar procesos de compra de bienes y Servicios de Manera eficiente y transparente <b>Componentes:</b> <div> <div>Atención eficiente en los procesos de compra</div> <div>99%</div> <div>100%</div> </div> <div> <div>Participación ciudadana en las compras vía representación en la Comisión de Adquisiciones</div> <div>99%</div> <div>100%</div> </div> <div> <div>Fortalecimiento de la Economía del Estado</div> <div>99%</div> <div>100%</div> </div> <div> <div>Procesos de Adquisiciones Transparentes</div> <div>99%</div> <div>99%</div> </div>	25%	100%	\$ 9,602,300	\$ 7,294,319	76%
<b>Nota:</b> La variación se debe a que en este año se le ha dado puntual seguimiento en todas las Dependencias del Ejecutivo al Programa Anual de Compras, esto ha permitido la consolidación de compras realizadas a través de la Comisión de Adquisiciones.						
4	<b>Innovación y mejora gubernamental</b> <b>Objetivo:</b> Mejorar el desempeño de las organizaciones del Poder Ejecutivo a través de la implantación del Modelo de Calidad Gubernamental y de acciones de innovación en sus sistemas, procesos, estructuras y servicios. <b>Componentes:</b> <div> <div>Dependencias con sistemas ISO</div> <div>75%</div> <div>50%</div> </div> <div> <div>Planeación y Orientación del Sistema de Gestión de la Calidad Jalisco</div> <div>100%</div> <div>54%</div> </div> <div> <div>Documentación del Sistema de Gestión de la Calidad</div> <div>40%</div> <div>20%</div> </div> <div> <div>Servicios Mejorados</div> <div>40%</div> <div>80%</div> </div>	64%	51%	\$ 10,539,100	\$ 7,068,579	67%
5	<b>Representación y protección patrimonial del Poder Ejecutivo del Estado de Jalisco</b>	77%	79%	\$ 11,847,870	\$ 8,846,321	75%

No.	Proyecto / Componente	Meta	Avance	Presupuesto Autorizado Inicial	Presupuesto Ejercido	Porcentaje de ejercido
<b>Objetivo:</b> Establecer y difundir criterios de interpretación y aplicación de las disposiciones legales que regulan la actividad del Gobierno del Estado a efecto de homologarlos, y evitar menoscabo al erario público y deterioro de la imagen del ejecutivo, fomentando la cultura de prevención legal <b>Componentes:</b> Protección legal a la adquisición de bienes y servicios además enajenación de bienes 48% 48% Dictaminación de los juicios laborales y procedimientos administrativos 100% 99% Atención de los juicios y procedimientos administrativos en materia de bienes 80% 84% Atención a solicitudes y publicación de la información 78% 83% <b>Nota:</b> En las metas que se ha excedido lo planteado, es en virtud de que se tuvieron mayores reclamaciones que las estimadas en el año 2008; respecto a transparencia, además de tener un mejor nivel en la certificaciones realizadas obteniendo el tercer lugar, se han presentado más número de solicitudes, mismas que han sido atendidas en su totalidad en tiempo y forma.						
6	<b>Vinculación Administrativa</b>	76%	76%	\$ 7,686,090	\$ 6,002,127	78%
<b>Objetivo:</b> Asesorar y difundir políticas administrativas en los Organismos Paraestatales y seguimiento a los servicios de las UNIRSES <b>Componentes:</b> Atención a organismos públicos 74% 74% Servicios otorgados de las UNIRSE 78% 78%						
7	<b>Coordinación de control del gasto y ejercicio presupuestal</b>	80%	55%	\$ 57,569,615	\$ 225,117,269	391%
<b>Objetivo:</b> Tener a disposición de todas las áreas de la dependencia los recursos económicos, bienes y servicios necesarios para la operación de la misma <b>Componentes:</b> Administración del presupuesto 75% 75% Manejo y control del fondo revolvente 75% 75% Adquisición de bienes y servicios 70% 70% Apoyo Agenda desde lo Local 100% 0%						
8	<b>Pago de servicios básicos y complementarios y supervisiones de acuerdo a normatividad</b>	78%	65%	\$ 47,088,320	\$ 28,429,383	60%
<b>Objetivo:</b> Disponibilidad de los servicios básicos y complementarios necesarios para la operación las dependencias del Poder Ejecutivo y supervisiones de acuerdo a normatividad						

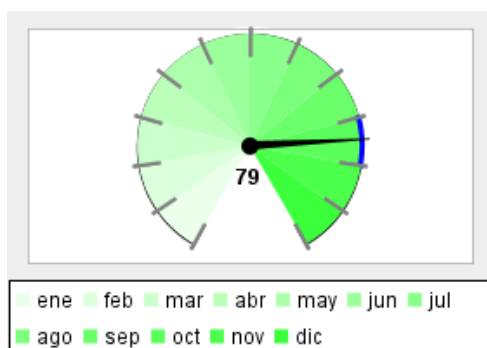
No.	Proyecto / Componente	Meta	Avance	Presupuesto Autorizado Inicial	Presupuesto Ejercido	Porcentaje de ejercido
<b>Componentes:</b>						
	Servicios básicos y complementarios	75%	75%			
	Supervisiones de Almacenes, Inventarios de Bienes muebles, parque vehicular.	100%	100%			
	Administración de los estacionamientos públicos del Poder Ejecutivo	60%	20%			
9	<b>Mantenimiento, conservación y racionalización de espacios de las dependencias del Poder Ejecutivo</b>	76%	78%	\$ 31,266,500	\$ 10,955,530	35%
<b>Objetivo:</b>						
Instalaciones fijas del Poder Ejecutivo en buen estado y adecuadas para su uso						
<b>Componentes:</b>						
	Mantenimiento Preventivo al los equipos electromecánico y espacios	77%	80%			
	Adecuación a los edificios de las Dependencias referente a obra civil	75%	82%			
	Adecuación a las instalaciones eléctrico-mecánicas	75%	74%			
	Elaboración de estudios, proyectos y dictámenes técnicos y comodatos	75%	75%			
<b>Nota:</b>						
Son datos proyectados y se atienden conforme a lo solicitado por dependencia. La información es calculada con datos del ejercicio anterior promediada por mes.						
10	<b>Apoyo al proceso de elecciones 2009</b>	100%	100%	\$ 30,000,000	\$ 49,733,969	166%
<b>Objetivo:</b>						
Apoyo en equipamiento informático al IEEJ para las elecciones constitucionales del 2009						
<b>Componentes:</b>						
	Análisis de requerimientos	100%	100%			
	Adquirir equipo	100%	100%			
	Entrega de equipos	100%	100%			
	Desarrollo de un procedimiento de Control y seguimiento	100%	100%			
11	<b>Redimensionamiento de la Estructura Orgánica del Poder Ejecutivo</b>	75%	50%	\$ 15,000,000	\$ 782,350	5%
<b>Objetivo:</b>						
Adecuar las organizaciones del Poder Ejecutivo a las nuevas realidades de la dinámica social, para que estén orientadas a una labor más eficaz mediante un desempeño con mayor cobertura, focalización y eficacia, a través de un diagnóstico organizacional en						

No.	Proyecto / Componente	Meta	Avance	Presupuesto Autorizado Inicial	Presupuesto Ejercido	Porcentaje de ejercido
<b>Componentes:</b>						
	Estudio diagnóstico para el redimensionamiento del Poder Ejecutivo del Estado	75%	50%			
<b>Promedio/Total</b>		<b>86%</b>	<b>72%</b>	<b>\$ 343,273,350</b>	<b>\$ 434,680,397</b>	<b>127%</b>

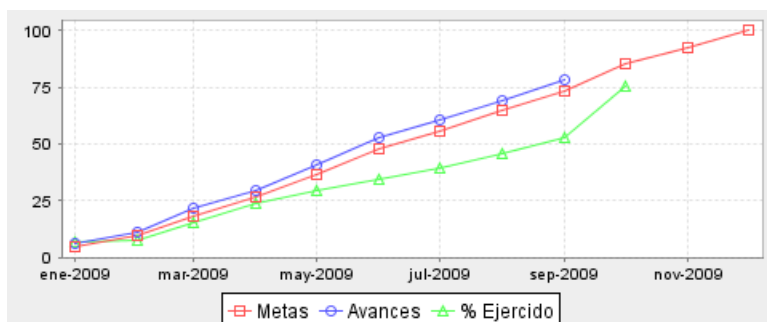
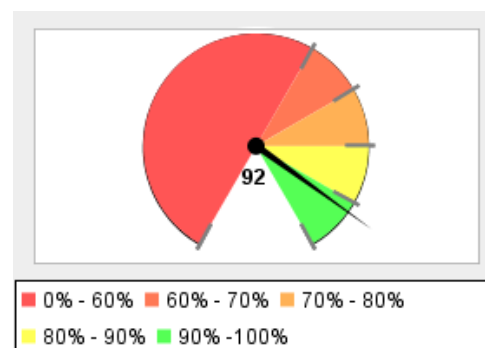
\*Promedio/Total de proyectos de la dependencia

## Contraloría del Estado

Porcentaje de Avance Promedio



Porcentaje de Cumplimiento de Metas, respecto a lo programado para el trimestre que se reporta



Resumen Total de Proyectos

Total de Proyectos	7
Avance General	79%
Cumplimiento de Meta	92%
Presupuesto Ejercido	\$ 56,683,978 (76%)
Presupuesto Autorizado Inicial	\$ 74,802,340

No.	Proyecto / Componente	Meta	Avance	Presupuesto Autorizado Inicial	Presupuesto Ejercido	Porcentaje de ejercicio
1	<b>Acciones Emprendidas por la Contraloría del Estado</b>	76%	76%	\$ 3,810,695	\$ 2,924,610	77%
	<b>Objetivo:</b>					
	Cumplir con la atención, soporte y comunicación del trabajo generado por las acciones emprendidas por la Contraloría del Estado					
	<b>Componentes:</b>					
	Seguimiento a los procesos y proyectos implementados	75%	75%			
	Canalización y seguimiento a las quejas y/o denuncias	75%	75%			
	Atenciones a los ciudadanos	77%	77%			
2	<b>Representación legal y encargado de los procedimientos jurídicos de la Contraloría del Estado</b>	60%	90%	\$ 12,324,550	\$ 8,755,503	71%
	<b>Objetivo:</b>					
	Intervención en los procedimientos jurídicos de la Contraloría del Estado a través de la representación legal, con el fin de abatir la corrupción originada por los servidores públicos del Poder Ejecutivo					

No.	Proyecto / Componente	Meta	Avance	Presupuesto Autorizado Inicial	Presupuesto Ejercido	Porcentaje de ejercido
<b>Componentes:</b> Representación legal de la Contraloría 55% 86% Atención a quejas y denuncias presentadas por los ciudadanos 46% 85% Atención a inconformidades y recepción y registro de Declaraciones de situación patrimonial 97% 100% Unidad de Transparencia y acceso a la información 40% 87%  <b>Nota:</b> Se ha rebasado la meta toda vez que los números programados son en base a históricos, por lo que este año tanto la ciudadanía como los servidores públicos han tenido una mayor participación y mayor respuesta a y con la Contraloría del Estado."						
3	<b>Verificación de obra pública en el Estado</b>	70%	70%	\$ 17,448,100	\$ 13,578,947	78%
<b>Objetivo:</b> Auditar y Verificar toda obra pública que se realice dentro del Estado de Jalisco con recursos estatales y federales en estricto apego a la normatividad vigente (Ley de Obra Pública del Poder Ejecutivo del Estado de Jalisco, mediante inspecciones y verificaciones, auditorias tanto física como administrativamente, para garantizar la correcta aplicación de los recursos. <b>Componentes:</b> Vigilar los procesos de asignación, licitación y contratación de la obra pública 75% 75% Vigilar la ejecución de la obra pública y/o acciones 80% 80% Vigilar la ejecución de programas federales y estatales 50% 50% Comprobar la correcta aplicación de los recursos destinados a la obra pública y/o a las acciones 73% 73%						
4	<b>Servicios Administrativos</b>	81%	81%	\$ 10,730,845	\$ 7,616,778	71%
<b>Objetivo:</b> Dotar de manera eficiente de los recursos humanos, materiales y financieros necesarios para el desarrollo de las actividades de la Contraloría <b>Componentes:</b> Atención eficiente en los procesos de compra y mantenimiento 100% 100% Funcionamiento eficiente de equipos y sistemas informáticos 75% 75% Movimientos de Plantilla de Personal 75% 75% Manejo y control del fondo revolviente 75% 75%						
5	<b>Contraloría social, Vinculación y Divulgación Institucional</b>	78%	78%	\$ 6,300,400	\$ 4,783,994	76%

No.	Proyecto / Componente	Meta	Avance	Presupuesto Autorizado Inicial	Presupuesto Ejercido	Porcentaje de ejercido
<b>Objetivo:</b> Fortalecer la transparencia y fiscalización de los recursos públicos del Ejecutivo.						
<b>Componentes:</b>						
	Capacitación a beneficiarios	75%	75%			
	Prevención del mal uso de los recursos públicos federales y estatales	74%	74%			
	información que fortalezca la transparencia y el combate a la corrupción	63%	63%			
	Fortalecimiento de la Vinculación Institucional con autoridades municipales	100%	100%			
6	<b>Dependencias del poder ejecutivo auditadas</b>	73%	75%	\$ 13,712,240	\$ 10,835,271	79%
<b>Objetivo:</b> Practicar auditorías a Secretarías y Dependencias del Ejecutivo cuando menos una vez al año , tendentes a mejorar el servicio, elevando la calidad conforme al marco normativo vigente, cumpliendo con los trabajos y tiempos establecidos dentro de un marco de respeto mutuo, mediante la comunicación oportuna, interna y externa, para que las dependencias auditadas perciban a la Contraloría como un apoyo						
<b>Componentes:</b>						
	Auditorías a Dependencias del Ejecutivo	70%	70%			
	Auditorías Especiales	75%	75%			
	Seguimientos aplicados a Auditorías a Dependencias del Ejecutivo	75%	80%			
<b>Nota:</b> Se realizaron mas seguimientos respecto de los programados en el POA, en virtud del incremento en el número de respuestas recibidas por parte de los entes auditados, derivado de las gestiones que se han llevado a cabo para que se proporcione documentación e información tendente a solventar las observaciones detectadas en las revisiones aplicadas.						
7	<b>Organismos Paraestatales controlados y evaluados</b>	75%	83%	\$ 10,475,510	\$ 8,188,875	78%
<b>Objetivo:</b> Lograr la confianza y mejorar la percepción ciudadana, sobre la actuación de la función pública privilegiando más las acciones preventivas que las correctivas buscando la transparencia mediante la actuación eficaz, eficiente y honesta de los servidores públicos a través de la aplicación de auditorías a 80 Organismos Paraestatales y Fideicomisos Públicos.						
<b>Componentes:</b>						
	Auditorías a Organismos Paraestatales y Fideicomisos Públicos	76%	54%			
	Seguimientos aplicados a Auditorías a Organismos Paraestatales y Fideicomisos de años anteriores	75%	100%			
	Auditorías Especiales derivadas de solicitudes, quejas y/o denuncias	75%	73%			

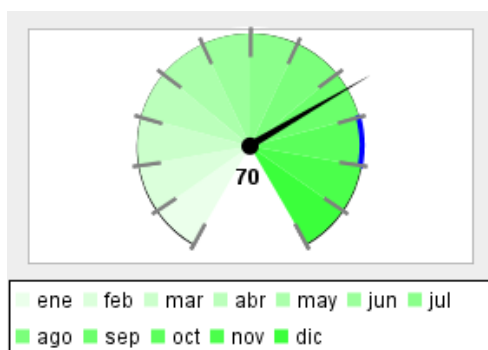


No.	Proyecto / Componente	Meta	Avance	Presupuesto Autorizado Inicial	Presupuesto Ejercido	Porcentaje de ejercido
<p><b>Nota:</b></p> <p>1-Corresponde a trabajos especiales no considerados en POA/09(análisis presupuestales, financieros y de posibles integraciones de los OPDs, hechos durante los meses de Junio y Septiembre/09.</p> <p>2-Al mejorar la respuesta de los Organismos en contestación de Auditorías, se incrementa la cantidad de Seguimientos.</p> <p>2-Igual que en punto 1, aunque en forma mínima, también afectó a este indicador.</p>						
<b>Promedio/Total</b>		<b>92%</b>	<b>79%</b>	<b>\$ 74,802,340</b>	<b>\$ 56,683,978</b>	<b>76%</b>

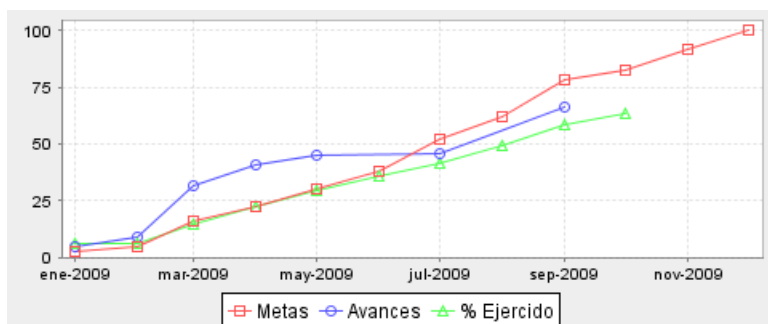
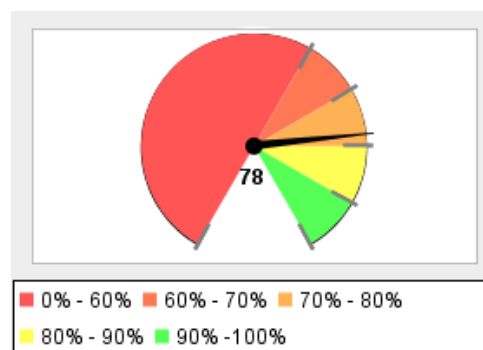
\*Promedio/Total de proyectos de la dependencia

## Coordinación General de Políticas Públicas

Porcentaje de Avance Promedio



Porcentaje de Cumplimiento de Metas, respecto a lo programado para el trimestre que se reporta



Resumen Total de Proyectos

Total de Proyectos	2
Avance General	70%
Cumplimiento de Meta	78%
Presupuesto Ejercido	\$ 15,647,559 (64%)
Presupuesto Autorizado Inicial	\$ 24,554,156

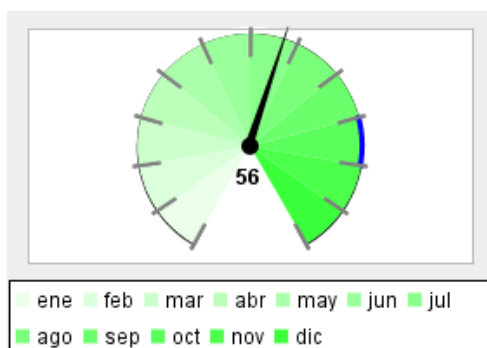
No.	Proyecto / Componente	Meta	Avance	Presupuesto Autorizado Inicial	Presupuesto Ejercido	Porcentaje de ejercicio
1	<b>Impulsar acciones transversales de transparencia, calidad y consistencia en las políticas públicas, así como coordinar proyectos especiales entre diversas instancias de gobierno</b>  <b>Objetivo:</b>  Impulsar que las políticas públicas y acciones que implemente el poder ejecutivo sean consistentes, se realicen con calidad, en el marco de la transparencia y la rendición de cuentas, garantizando la mejora continua de la función pública.  <b>Componentes:</b>  Transparencia y rendición de cuentas  Calidad gubernamental  Consistencias en programas de apoyos y servicios	75%	39%	\$ 17,195,057	\$ 11,861,802	69%
2	<b>Atención a Jaliscienses en el Exterior</b>  <b>Objetivo:</b>  Impulsar la participación organizada de los jaliscienses en el exterior como protagonistas de su propio desarrollo para mejorar la calidad de vida de sus comunidades de origen.	82%	100%	\$ 7,359,099	\$ 3,785,756	51%

No.	Proyecto / Componente	Meta	Avance	Presupuesto Autorizado Inicial	Presupuesto Ejercido	Porcentaje de ejercido
<b>Componentes:</b>						
	Iniciativas sociales, culturales, económicas, y productivas de los jaliscienses en el exterior	75%	100%			
	Cursos y talleres que fomenten el bienestar y desarrollo de los jaliscienses en el exterior	93%	82%			
	Eventos de promoción, difusión y acceso a los programas y servicios gubernamentales para los jaliscienses en el exterior	79%	100%			
<b>Promedio/Total</b>		<b>78%</b>	<b>70%</b>	<b>\$ 24,554,156</b>	<b>\$ 15,647,559</b>	<b>64%</b>

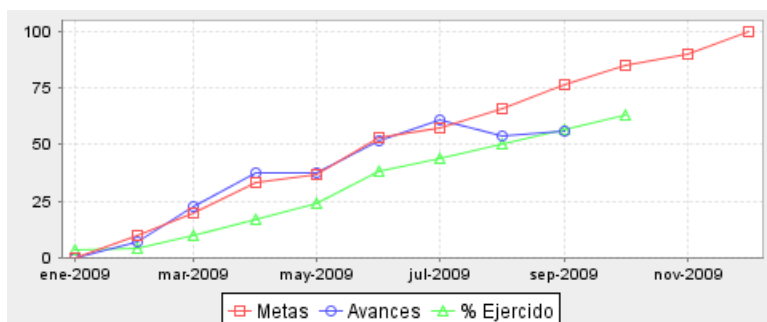
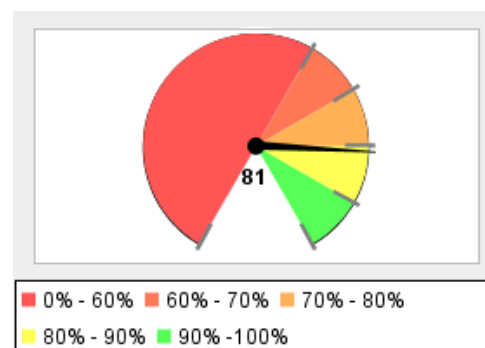
\*Promedio/Total de proyectos de la dependencia

## Coordinación General de Concertación Social

Porcentaje de Avance Promedio



Porcentaje de Cumplimiento de Metas, respecto a lo programado para el trimestre que se reporta



Resumen Total de Proyectos

Total de Proyectos	1
Avance General	56%
Cumplimiento de Meta	81%
Presupuesto Ejercido	\$ 4,736,657 (63%)
Presupuesto Autorizado Inicial	\$ 7,561,849

No.	Proyecto / Componente	Meta	Avance	Presupuesto Autorizado Inicial	Presupuesto Ejercido	Porcentaje de ejercicio
1	<b>Impulsar la concertación social del Estado a través de espacios de vinculación ciudadana</b>	76%	56%	\$ 7,561,849	\$ 4,736,657	63%
	<b>Objetivo:</b>					
	Incrementar la concertación social a través de espacios de vinculación ciudadana con los gobiernos Federal y Municipales, así como, el sector privado y social, a nivel estatal, regional y municipal					
	<b>Componentes:</b>					
	Presupuesto público impulsado por ciudadanos	91%	84%			
	Encuestas de percepción ciudadana	75%	75%			
	Capacitación y desarrollo de liderazgo	67%	43%			
	Proyectos de la Gran Alianza	93%	78%			
<b>Promedio/Total</b>		<b>81%</b>	<b>56%</b>	<b>\$ 7,561,849</b>	<b>\$ 4,736,657</b>	<b>63%</b>

\*Promedio/Total de proyectos de la dependencia

## Titulares

**L.C.P. Emilio González Márquez**  
Gobernador Constitucional del Estado de Jalisco

**Lic. Fernando Antonio Guzmán Pérez Peláez**  
Secretario General de Gobierno

**L.C.P. José Luis de Alba González**  
Secretario de Finanzas

**Dr. Víctor Manuel González Romero**  
Secretario de Planeación

**Ing. José Sergio Carmona Ruvalcaba**  
Secretario de Desarrollo Urbano

**Lic. Álvaro García Chávez**  
Secretario de Desarrollo Rural

**Ing. Alonso Ulloa Vélez**  
Secretario de Promoción Económica

**Lic. Aurelio López Rocha**  
Secretario de Turismo

**Lic. Miguel Ángel Martínez Espinosa**  
Secretario de Educación

**Arq. Jesús Alejandro Cravioto Lebrija**  
Secretario de Cultura

**Dr. Alfonso Gutiérrez Carranza**  
Secretario de Salud

**Lic. José Manuel Verdín Díaz**  
Secretario de Vialidad y Transporte

**L.C.P. José Ricardo Serrano Leyzaola**  
Secretario de Administración

**Mtro. Luis Carlos Nájera Gutiérrez de Velasco**  
Secretario de Seguridad Pública, Prevención y Readaptación Social

**Mtra. Martha Ruth del Toro Gaytán**  
Secretaria del Medio Ambiente para el Desarrollo Sustentable

**Mtra. María del Carmen Mendoza Flores**  
Contralora del Estado

**Ing. Ernesto Espinosa Guarro**  
Secretario del Trabajo y Previsión Social

**Ing. Martín Hernández Balderas**  
Secretario de Desarrollo Humano

**Lic. Tomás Coronado Olmos**  
Procurador General de Justicia

**Lic. Pedro Ruiz Higuera**  
Procurador Social

**Lic. Herbert Taylor Arthur**  
Coordinador General de Innovación y Desarrollo

**Ing. José Antonio Gloria Morales**  
Coordinador General de Políticas Públicas

**Lic. Leonardo García Camarena**  
Coordinador General de Concertación Social

**Lic. Carmen Lucia Pérez Camarena**  
Presidenta del Instituto Jalisciense de la Mujer

**Lic. Eduardo Mar de la Paz**  
Secretario Particular

**Lic. Héctor Moreno Valencia**  
Director General de Comunicación Social

**Ing. Felipe Valdez de Anda**  
Director General DIF

**Arq. Alfonso González Velazco**  
Director General IIT

**Ing. Cesar Luis Coll Carabias**  
Director General CEAJ

**Lic. Luis Gonzalo Jiménez Sánchez**  
Director General FOJAL

**Dr. Carlos Andrade Garín**  
Director General CODE

**Sr. Joel Salvador Chávez Rivera**  
Director General CECAJ

**Lic. Diego Monráz Villaseñor**  
Director General SITEUR

**Ing. Salvador Uribe Avin**  
Director General de CAPECE

**Lic. Sergio Tabares Orozco**  
Director General del Instituto de la Juventud

**Lic. Jorge Sánchez Martínez**  
Director General de IPROVIPE

## Participantes

### **Secretaría de Finanzas**

Lic. Roberto Olvera Romo  
Coordinador General de Proyectos

### **Secretaría de Desarrollo Urbano**

Arq. Héctor Pérez Camarena  
Director General de Planeación Urbana y Territorial

Lic. Silvia Margarita Ortiz Gómez  
Directora de Planeación y Ordenamiento Territorial

### **Secretaría de Desarrollo Rural**

Ing. Luis Esteban Alba Muñoz  
Director de Proyectos

Lic. Samir Portillo Mendoza  
Coordinador de planeación

### **Secretaría de Turismo**

Ing. Armando Gómez Castro  
Director de Evaluación de Proyectos

### **Secretaría de Educación**

Lic. María Alejandra Bojado Cárdenas  
Jefa del Departamento de Presupuesto  
En la Dirección de Programación y Presupuesto

### **Secretaría de Cultura**

Lic. Netzahualcóyotl Aguirre Partida  
Director de Área de Programación y Seguimiento

### **Secretaría de Salud**

Dr. Arturo Múzquiz Peña  
Director General de Planeación

Dra. Ma. Andrea López Araiza López  
Jefa del departamento de programación y presupuesto

Dr. Jesús Jaramillo Rodríguez  
Coordinador de Evaluación

### **Despacho del Gobernador**

Lic. Elva Oropeza Rodríguez  
Administrativo Especializado

### **Secretaría de Administración**

Lic. José Luis Mata Figueroa  
Coordinador de Análisis y Proyectos

### **Procuraduría General de Justicia del Estado**

L.C.P. Alicia Gómez Monroy  
Director de Área de Recursos Financieros

### **Procuraduría Social**

Lic. Ana Paula Cámara Leal  
Abogado de la Coordinación Jurídica

### **Coordinación General de Innovación y Desarrollo**

Arq. Esteban Wario Hernández  
Director General de Proyectos de Innovación

**Coordinación General de Políticas Públicas**

Lic. Aurelio Juárez Fuentes  
Director de Proyectos  
Lic. Nadia Sujeim Figueroa Coronado  
Coordinador de Comunicación Social y Relaciones Públicas

**Coordinación General de Concertación Social**

Ing. Jessie Alicia Jimeno  
Directora de Área de información Estratégica e Informática

**Despacho del Gobernador**

Mtro. José Antonio Espinoza Cortés  
Coordinador de Información y Discursos

**Fondo Jalisco de Fomento Empresarial**

Lic. Miguel Ángel García Morales  
Jefe de Información, Transparencia y Calidad de Foja

**Consejo Estatal Contra las Adicciones de Jalisco**

Lic. Laura Noema Legaspi Sánchez  
Coordinadora del Área de descentralización

**Comisión Estatal de Agua**

Ing. José Andrés Sánchez González  
Analista de planeación y programación hídricos

**Instituto del Federalismo “Prisciliano Sánchez”**

LCPF. María Elena Ávila Valenzuela  
Directora de Estrategias Económicas

**Secretaría de Desarrollo Humano**

Lic. Fernando Hernández Valdez  
Director de Investigación y Políticas Públicas

**Consejo Estatal para el Fomento Deportivo y Apoyo a la Juventud**

LAE Ignacio Mariscal Jiménez  
Auditor de Control Interno

**Contraloría**

LRI. Lizette del Carmen Ramírez Preciado  
Coordinador adscrito a la dirección general de verificación y control de obra

**Secretaría de Seguridad Pública**

Lic. Armando Luis Marcial  
Director de Proyectos Especiales

**Sistema de Tren Eléctrico Urbano**

Lic. Alejandra Carrillo de la Mora  
Jefa de Vinculación

**Inmobiliaria Promotora de Vivienda de Interés Público del Estado**

Dr. Luis Humberto Peraza Ayala  
Dir. De Planeación Seguimiento y Evaluación

Mtra. Laura Leticia León García  
Jefa de la Unidad de Planeación

Lic. Beatriz Eugenia Maldonado Guízar  
Jefa de Programación y Presupuesto



**Comité Administrador del Programa Estatal de Construcción de Escuelas**

Arq. Gabriel Atilano Padilla  
Jefe de Planeación

**Instituto Jalisciense de la Juventud**

Mtro. Nestor Tello  
Coordinador de Investigación Planeación y Evaluación

**Secretaría de Trabajo y Previsión Social**

Lic. Gabriela Carrillo Jiménez  
Directora General de Planeación e Innovación

**Secretaría del Medio Ambiente para el Desarrollo Sustentable**

Lic. José Antonio Castellanos González  
Director General de Planeación y Vinculación Ambiental  
  
Biol. Leticia Toriz Rentería  
Coordinadora Intersectorial

**Sistema para el Desarrollo Integral de la Familia Jalisco**

LAE. José Guillermo Cuenca Zavala  
Director de Planeación

**Secretaría de Planeación**

Dr. Héctor Eduardo Gómez Hernández  
Director General de Planeación

Mtro. José Martínez Graciliano  
Director del de Planeación Sectorial e Institucional

Arq. Elvira Ponce de León Pérez  
Directora Planeación Territorial

Lic. José de Jesús Hernández Barbosa  
Coordinador General de Gestión Gubernamental

Lic. Saida Magaly Barragán Ocampo  
Coordinador de Análisis, Evaluación y Seguimiento

Lic. Efrén Calvario Baltazar  
Coordinador de Capacitación

Lic. Armando Jesús Espinoza del Toro  
Director General Jurídico

Lic. Diana Catalina Padilla Martínez  
Directora del Área Jurídica

L.C.P. Adriana Leticia Vázquez Lamas  
Directora General Administrativa

Mtra. Rosa Gabriela García Robles  
Directora de Servicios Generales

## Colaboradores de la Secretaría de Planeación

### **Dirección General de Evaluación y Control**

Mtro. Carlos Anguiano Gómez  
Director General de Evaluación y Control

LSI. María Guadalupe Pichardo Goby  
Director de Planeación Institucional y Sectorial

Lic. Francisco Javier Lares Ceballos  
Director de Área de Evaluación y Desarrollo del Estado  
Y sus Municipios

Mtro. Mauro Jesús Aguilar Quezada  
Director de Programación Regional

Lic. Juan Miguel Martín del Campo Verdín  
Coordinador de Proyectos para la Gestión Pública

C. María del Carmen Valdivia Alvarado  
Coordinador de Proyectos para la Gestión Pública

Ing. Gerardo López Rodríguez  
Analista de evaluación de proyectos

Lic. Cinthya Alejandra Navarro Pantoja  
Lic. Alejandro Álvarez Godínez  
Lic. Juan José Nuño Anguiano

### **Informática**

Mtro. Luciano Romero Arreola

Ing. Salvador Ramírez Paz  
Coordinador de análisis, evaluación y seguimiento

Mtra. Brenda Jasmín Palomera Pérez  
Coordinador de Proyectos para la Gestión Pública

Lic. Alfonso Avalos Juárez  
Analista de sistemas

### **Dirección General de Vinculación**

CD. Miguel Ángel García Santana  
Director General de Vinculación

Mtro. Joel Guzmán Camarena  
Coordinador de Evaluación de Proyectos

Mtro. Gerardo de Jesús Valdivia Sánchez  
Coordinador de Evaluación de Proyectos

L.R.N. Carolina González Angulo  
Coordinador de Evaluación de Proyectos

Mtra. Paloma Anayansi Sánchez Guzmán  
Coordinador de Evaluación de Proyectos