

Reporte Ejecutivo

Mayo - Agosto

Versión 1.0





Jalisco, México, Septiembre de 2010

Documento que contiene el Reporte Ejecutivo del Informe Cuatrimestral mayo-agosto de 2010 integrado y editado por la Secretaría de Planeación del Gobierno de Jalisco.

Presentación

Estimados Jaliscienses:

Me es grato presentar a Ustedes, ésta versión resumida del 2do. Informe Cuatrimestral de Gobierno 2010, al que hemos denominado Resumen Ejecutivo. Este documento sintetiza en 44 cuartillas, los 6 volúmenes que comprenden el informe en extenso con aproximadamente 2,553 páginas.

En 2007 esta administración, comenzó la construcción de una nueva forma de ser y hacer gobierno a través de políticas públicas basadas en la transparencia activa. Nos apoyamos con herramientas tecnológicas que permite a cualquier persona, acceder y disponer de la información para la toma de decisiones. Contamos con el más avanzado sistema de indicadores en el país.

Este documento es una síntesis informativa de: El avance con respecto al Plan Estatal de Desarrollo (PED Jalisco 2030); el cumplimiento de metas de los Programas Operativos Anuales aprobados con el H. Congreso del Estado; el gasto gubernamental y la inversión pública.

Para compartir este informe con la ciudadanía, diseñamos un Taller de Análisis. En dicho evento los actores sociales opinaron sobre los logros y retos en cada uno de los 22 programas del PED y establecieron compromisos de participación.

Este tipo de ejercicios son una oportunidad para fortalecer el trabajo en equipo, promover la participación ciudadana y asegurar la alineación de acciones a planes y programas.

Trabajamos por un Jalisco más competitivo, con mayores oportunidades para todos y mejores niveles de bienestar y seguridad.

EMILIO GONZALEZ MARQUEZ

GOBERNADOR CONSTITUCIONAL DEL ESTADO DE JALISCO

Contenido

Presentación	3
Contenido	4
Resumen	7
Introducción	8
Reporte general por ejes y programas	9
E1. Empleo y Crecimiento	
Propósito	9
Programa 1: Desarrollo Productivo del Campo	10
Programa 2: Ciencia y Tecnología para el Desarrollo	11
Programa 3: Fomento a la Industria, Comercio y Servicios	12
Programa 4: Desarrollo de Infraestructura Productiva	13
Programa 5: Desarrollo y Fomento al Turismo	14
Programa 6: Generación de Empleo y Seguridad Laboral	15
Programa 21: Administración y Uso del Agua	16
Programa 22: Juegos Panamericanos	17
E2. Desarrollo Social	
Propósito	19
Programa 7: Educación y Deporte para una Vida Digna	20
Programa 8: Protección y Atención Integral a la Salud	21
Programa 9: Desarrollo y Fomento a la Cultura	22
Programa 10: Desarrollo Humano y Social Sustentable	23
Programa 11: Preservación y Restauración del Medio Ambiente	24
Programa 20: Movilidad	25

E3. Respeto y Justicia	
Propósito	27
Programa 12: Procuración de Justicia	28
Programa 13: Protección Civil	29
Programa 14: Seguridad Pública	30
Programa 15: Seguridad Jurídica de Ciudadanos y Bienes	31
Programa 16: Impulso al Desarrollo Democrático	32
E4. Buen Gobierno	
Propósito	33
Programa 17: Fortalecimiento Institucional	34
Programa 18: Derechos Humanos	35
Programa 19: Participación Ciudadana	36
Tablas resumen:	37
Indicadores Relevantes	38
Avance en los Programas del Plan Estatal de Desarrollo Jalisco 2030	40
Avance en los Programas Operativos Anuales (POAS) de las dependencias	41
Inversión Pública	42
Siglarío	44



Resumen

En este documento se informa sobre los avances de Jalisco y el desempeño del Ejecutivo de acuerdo al Plan Estatal de Desarrollo (PED) Jalisco 2030 y al Presupuesto de Egresos 2010 aprobado por el H. Congreso del Estado de Jalisco.

Para cada programa del PED se analiza la evolución de los indicadores más relevantes. Adicionalmente se presentan tablas resumen sobre: tendencias de los indicadores, avances en los programas del PED, avance en los POAs de las dependencias e inversión en obra pública.

AVANCE CON RESPECTO AL PLAN ESTATAL DE DESARROLLO



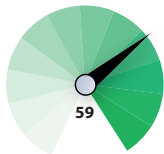
Para cuantificar el avance de cada programa en relación a lo establecido en el Plan Estatal de Desarrollo, se utilizan indicadores que tienen metas definidas para cada cuatrimestre.

En el Segundo Informe Cuatrimestral 2010 se informa, a través de 379 indicadores, de los 22 Programas Sectoriales y Especiales del PED. Del total, 114 indicadores miden los avances alcanzados en el eje de Empleo y Crecimiento (30%); 161 en Desarrollo Social (43%); 62 en Respeto y Justicia (16%); y 42 en Buen Gobierno (11%).

De esta manera, el cumplimiento de las metas en general para el primer cuatrimestre del año es de 92%. Al concluir el primer trimestre de 2010, se ha logrado un avance similar a 88% de lo que se tuvo en todo el año 2009.

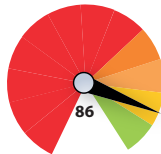
AVANCE EN PROGRAMAS OPERATIVOS ANUALES

Avance



■ ene ■ feb ■ mar ■ abr ■ may ■ jun
■ jul ■ ago ■ sep ■ oct ■ nov ■ dic

Cumplimiento de metas al mes de agosto de 2010



■ 0% / 60% ■ 60% / 70% ■ 70% / 80%
■ 80% / 90% ■ 90% / 100%

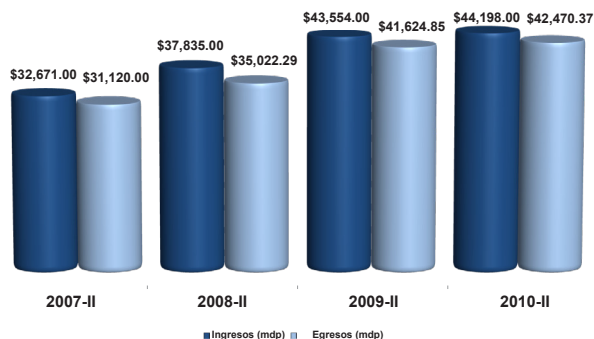
Los programas operativos anuales de las dependencias del Ejecutivo son aprobados por el H. Congreso del Estado en el Presupuesto anual de egresos.

El programa operativo anual (POA) de una dependencia, comprende el conjunto de proyectos/procesos que aprobó el Congreso para el año en curso.

Para 2010 se aprobó un total de 518 proyectos/procesos de los cuales 381 corresponden a 35 dependencias del Ejecutivo y el resto a otros poderes y organismos autónomos. En el segundo cuatrimestre del año, las dependencias del Ejecutivo tuvieron en promedio un cumplimiento de metas de 86% y lograron avanzar 59% con respecto a sus metas anuales.

AVANCE EN PRESUPUESTO

Comparativo Enero-Agosto (acumulado) Ingresos vs Egresos



La presente gráfica señala el comparativo de ingresos contra egresos de los recursos financieros del Gobierno del Estado en los meses de enero – agosto desde 2007 al 2010. Por un lado las cifras presentadas hasta el 2009 son con cierre a la cuenta pública, mientras tanto para 2010 se muestran como cifras preliminares. En los ocho meses del presente año se ingresaron más de 44 mil millones de pesos y se registraron egresos por más de 42 mil millones de pesos.

Introducción

En el Gobierno del Estado de Jalisco, tenemos como objetivo informar a los jaliscienses sobre los logros y resultados que generamos con base en las metas trazadas en el Plan Estatal de Desarrollo (PED) Jalisco 2030.

La presentación de informes cuatrimestrales es una de las herramientas definidas para evaluar y transparentar la función del gobierno. Este Informe Ejecutivo está organizado en cuatro apartados de acuerdo a los ejes contemplados en el PED Jalisco 2030:

1. **Empleo y Crecimiento**, con seis programas sectoriales y dos especiales.
2. **Desarrollo Social**, con cinco programas sectoriales y uno especial.
3. **Respeto y Justicia**, con cuatro programas sectoriales.
4. **Buen Gobierno**, con cuatro programas sectoriales.

Se presentan los indicadores por programa que más resaltan por su evolución e importancia a lo largo de este segundo cuatrimestre de 2010. También se incluyen datos sintéticos sobre el avance en los programas del PED, los programas operativos anuales (POAs) de las dependencias y obra pública.

Este documento sintetiza los siguientes informes:

- *De resultados (con respecto al PED 2030)*
- *Del desempeño (Avance en Programa Operativo Anual)*
- *Financiero*
- *Obra pública*

Los documentos anteriores, así como información complementaria y los tableros dinámicos que nos permiten tener acceso a la información actualizada continuamente, pueden ser consultados en línea en:

<http://informe.jalisco.gob.mx/>

Reporte general por ejes y programas

EI. Empleo y Crecimiento

PROPÓSITO: Lograr que las familias de Jalisco alcancen un mayor poder adquisitivo a través del desarrollo económico del estado, la creación y fortalecimiento de cadenas de valor, la generación de más empleos mejor remunerados y de oportunidades de crecimiento para todos.

El eje de Empleo y Crecimiento consta de 114 indicadores y de los siguientes programas:

Programa 1. Desarrollo Productivo del Campo

Programa 2. Ciencia y Tecnología para el Desarrollo

Programa 3. Fomento a la Industria, Comercio y Servicios

Programa 4. Desarrollo de Infraestructura Productiva

Programa 5. Desarrollo y Fomento al Turismo

Programa 6. Generación de Empleo y Seguridad Laboral

Programa 21. Administración y Uso del Agua

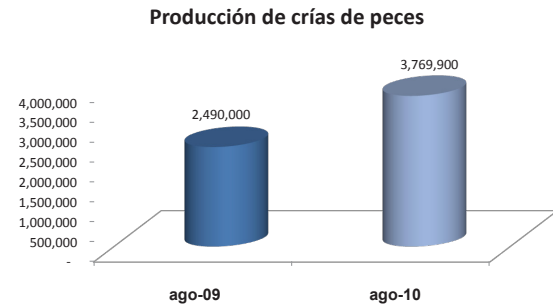
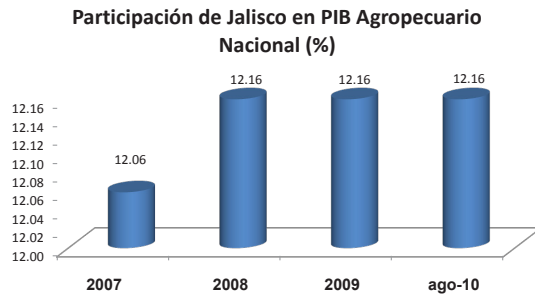
Programa 22. Juegos Panamericanos

E1. Empleo y Crecimiento

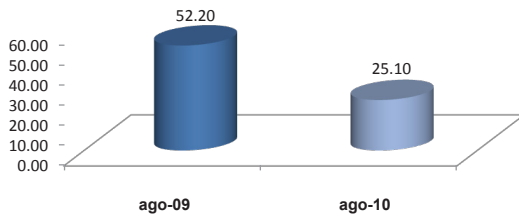
Programa I. Desarrollo Productivo del Campo

OBJETIVO: Aumentar la productividad y la rentabilidad del campo.

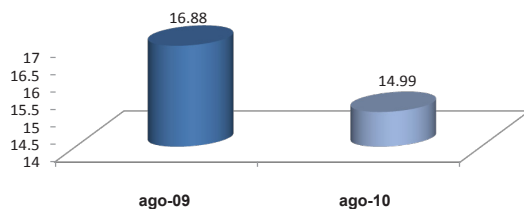
INDICADORES RELEVANTES



Porcentaje de vacunación de porcinos contra la prevalencia de enfermedad de Aujeszky



Caminos rurales rehabilitados respecto al total estatal (%)



PRINCIPALES LOGROS

Se produjeron 3,769,900 crías de peces destinadas al repoblamiento de los embalses y al abastecimiento de insumos biológicos a proyectos productivos en beneficio de pescadores y acuicultores en el Estado.

Se han asegurado 189,000 hectáreas, en beneficio de 27,000 productores con cultivos de maíz, sorgo, frijol y avena.

Jalisco cuenta con 962.5 hectáreas, sembradas en los cuatro cultivos dentro de la categoría "berries" (fresa, arándano o mora azul, zarzamora y frambuesa).

Se han reforestado 11,519 hectáreas en coordinación con CONAFOR fomentando el desarrollo de nuevas áreas arbóreas y la restauración de zonas afectadas por incendios.

Se han realizado 271,466 pruebas diagnóstico para tuberculosis en cabezas de ganado bovino, lo que representa el 8.38% del inventario estatal.

Jalisco cuenta con 63 municipios en fase de erradicación de tuberculosis.

Al mes de agosto se han vacunado 593,203 cabezas de ganado porcino contra la enfermedad Aujeszky, lo que representa un 25.1% del inventario porcino en el Estado.

Jalisco cuenta con 27 rastros y plantas procesadoras de productos cárnicos con certificación Tipo Inspección Federal (TIF) diseñados, construidos y equipados bajo normas federales para dar valor agregado a los productos.

Se cuenta con 1,026.91 hectáreas bajo esquema de cultivo protegido.

El agroparque "El Taray" opera 12.5 hectáreas productivas, con un total de 150 Socios, 77 empleos directos y productos posicionados en supermercados.

El agroparque en Etzatlán cuenta con 19.2 hectáreas, de las cuales 6.7 ya iniciaron su ciclo productivo, y se encuentra operado por 14 organizaciones que agrupan a 97 productores de la región.

Se ha rehabilitado 2,968.19 kilómetros de caminos rurales, (15%) respecto del total en el Estado.

Se inició la construcción de la presa de almacenamiento y control de avenidas "El Pedregal", donde podrá utilizarse el embalse con fines acuícolas para dotar de agua en bloque a la población de Lázaro Cárdenas.

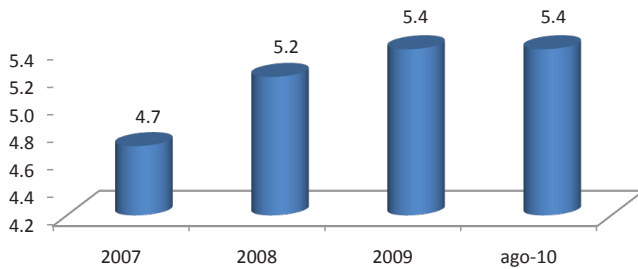
E1. Empleo y Crecimiento

Programa 2. Ciencia y Tecnología para el Desarrollo

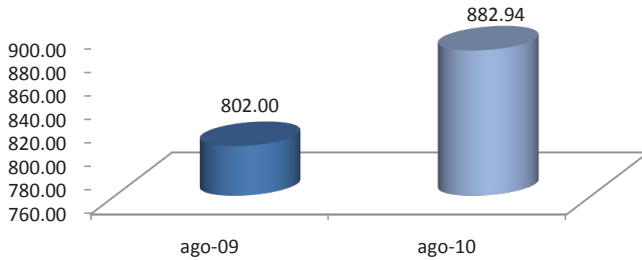
OBJETIVO: Impulsar e intensificar la investigación científica y el desarrollo tecnológico.

INDICADORES RELEVANTES

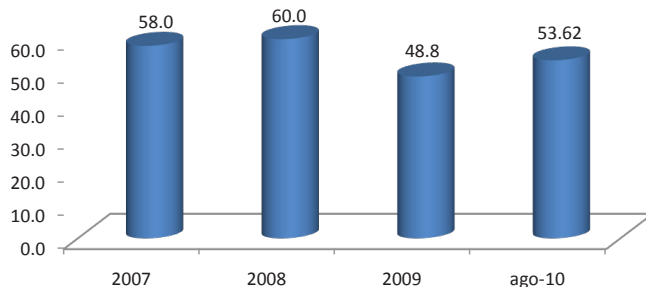
Representación nacional de Jalisco en miembros del S.N.I. (%)



Fondos concurrentes a la inversión estatal en Ciencia, Tecnología e Innovación (millones de pesos)



Exportaciones de alta tecnología (%)



PRINCIPALES LOGROS

Se apoyaron 241 proyectos en los diferentes programas del COE-CYTJAL que generaron más de 2,100 nuevos empleos.

La inversión total movilizada en ciencia, tecnología e innovación, incluyendo fondos estatales, federales y privados asciende a más de \$330 millones de pesos.

Se aprobó destinar parte del fondo COECYTJAL-UDG para la creación del Centro de Instrumentación Transdisciplinaria que brindará servicio de caracterización y análisis de muestras de origen biológico, industrial y del ambiente, para el desarrollo de la investigación de frontera que realizan por lo menos 200 investigadores en la U de G.

Este centro promoverá la interacción y el diálogo entre las ciencias de la vida, las ciencias de la tecnología y las ciencias básicas, y otras áreas del conocimiento, así como las artes y las humanidades. Iniciaría con cuatro unidades; Microscopía, Espectroscopia, Biología Molecular y proteómica, Bioinformática.

Se creó un nuevo programa para incentivar la transferencia de tecnología desde los centros generadores de conocimiento como son centros de investigación, investigadores e inventores independientes, Instituciones de Educación Superior, organismos de la sociedad civil y asociaciones público-privadas, con un presupuesto inicial de 2 millones de pesos.

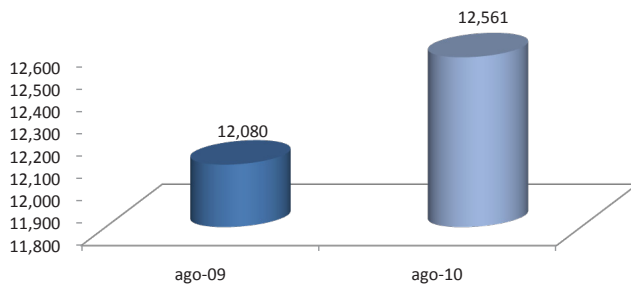
E1. Empleo y Crecimiento

Programa 3. Fomento a la Industria, Comercio y Servicios

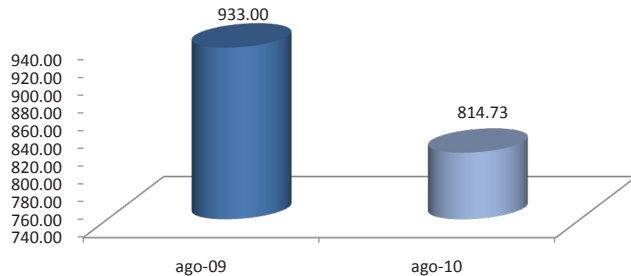
OBJETIVO: Mejorar la competitividad y el crecimiento de los sectores industrial, comercio y servicios.

INDICADORES RELEVANTES

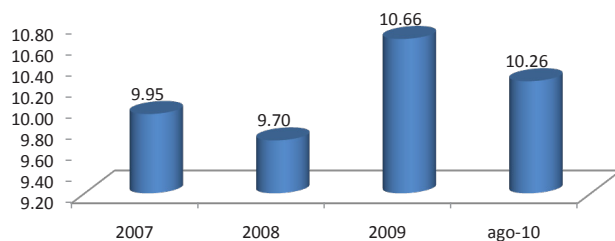
Empleos protegidos a través del otorgamiento de créditos FOJAL



Inversión privada nacional captada por Jalisco (millones de dólares)



Participación en exportaciones totales nacionales (%)



PRINCIPALES LOGROS

Se han atendido, en lo que va del 2010, 63 proyectos de inversión de empresas formalmente constituidas, con plan de negocio y contacto directo con inversionistas.

El CEPE apoyó a 19 proyectos productivos con incentivos económicos por 103.60 millones de pesos y con un monto de inversión privada de 982.66 millones de pesos.

2,049 empresas de Jalisco han sido beneficiadas en la promoción y comercialización de sus productos derivado de su participación en 25 diferentes Ferias en el país.

Se asesoró a 688 empresarios en diversos proyectos y procesos del desarrollo y fomento comercial.

Se participó en el "Pabellón Hecho en Jalisco ENART", Tlaquepaque; en el cual se convocan a más 5,000 compradores mayoristas de diversos países del mundo.

La producción de plata tuvo un incremento del 28% en el periodo de Enero a Junio 2010 con respecto al mismo periodo en 2009.

Se llegó a 93 municipios con temas básicos de formación y desarrollo empresarial capacitando a más de 28,000 empresarios.

Se cubrió 95% de los municipios del Estado con créditos, logrando así, la conservación y generación de más de 14,500 empleos.

En este periodo el Comité Técnico del Fondo Productividad Jalisco validó 32.5mdp para 9 proyectos de la categoría de Industrias Verdes y Energías Alternativas.

Las exportaciones de Jalisco se incrementaron un 24.1 % en el periodo Enero - Junio 2010 con respecto al mismo periodo en 2009.

Se logró apoyar a 367 empresas a través de los Programas de Apoyo como son:

- *Inscripción ante la Asociación de Mexicana de Estándares para el Comercio Electrónico, A.C. (Código de Barras). (83 Empresas, 322 Empleos Conservados, con \$181,200.00 de incentivo).*
- *Registro de Marcas ante el IMPI. (203 Empresas, 721 Empleos Conservados, con \$256,161.32 de incentivo).*
- *Programa de Desarrollo de Productos. (65 Empresas, 670 Empleos Conservados, con \$939,641.55 de incentivo).*
- *Programa Convenio CEPE-INJAC. (16 Empresas, 531 Empleos Conservados, con \$745,725.00 de incentivo).*

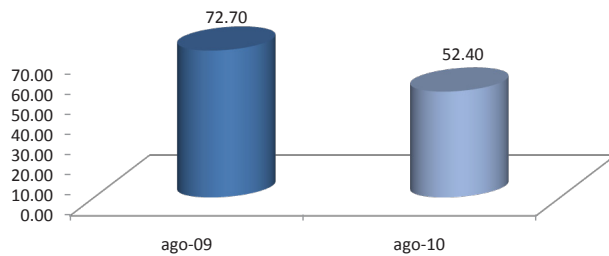
E1. Empleo y Crecimiento

Programa 4. Desarrollo de Infraestructura Productiva

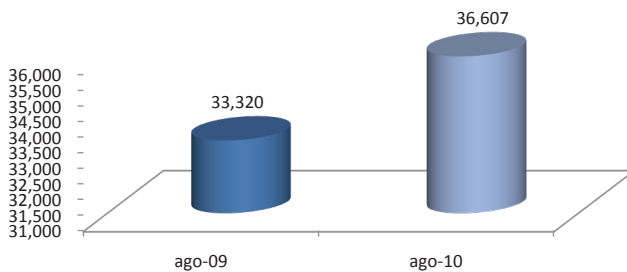
OBJETIVO: Ampliar y mejorar la infraestructura productiva y el desarrollo urbano sustentable.

INDICADORES RELEVANTES

Kilómetros de carretera construidos o modernizados



Actividad aeroportuaria (vuelos)



PRINCIPALES LOGROS

Se integró la nueva versión de La Agenda Digital Jalisco 2013, la cual se enriqueció con propuestas de acciones y compromisos que contribuirán al logro de los 22 objetivos de los Programas Sectoriales del Plan Estatal de Desarrollo Jalisco 2030 en su 2ª. Edición

Se ha logrado conservar, construir y modernizar 52.4 km de Carreteras, entre las que se encuentran:

- Camino Juanacatlán – Miraflores: la inauguración de una longitud de 17.69 km y conservación del km. 0+000 al km 9+040.

- Tramo Santa Cruz de las Flores – Tala: se concluyó 1 km y se tienen terminadas en un 95% las obras de drenaje del Km. 1 + 000 al km 13 + 500, además se realizaron trabajos de aplicación de base hidráulica, impregnación de base de carpeta asfáltica y bacheo profundo

- Tramo El Refugio - San Marcos se terminó la modernización de 2 km a tipo A2, se tienen concluidas las obras de drenaje al 100% del km 40 + 368 al km 53 + 300.

- Tramo El Refugio - San Marcos se terminó la modernización de 2 km a tipo A2, se tienen concluidas las obras de drenaje al 100% del km 40 + 368 al km 53 + 300.

Se terminaron las obras de la plaza pública en San Juan de los Lagos y pavimentaciones con empedrado en el ingreso del bosque de la primavera.

En cuanto a movilidad urbana se concluyó el puente peatonal sobre el Anillo Periférico y la calle Escorial en las laterales del nodo vial Las Cañadas, municipio de Zapopan, en el sistema Anillo Periférico "nuevo trazo".

Se concluyó el paso a desnivel del Periférico Oriente y la carretera libre a Zapotlanejo. Se concluyeron también obras de gran importancia que beneficiarán a la ciudadanía como la del Boulevard Tequila dentro el programa Pueblos Mágicos.

Se concluyó el estadio de Softbol, el domo de usos múltiples, la cancha de Hockey sobre pasto para los juegos panamericanos.

Se realizaron 31 obras hidráulicas, que consistieron en la construcción de colectores, redes de alcantarillado, redes de agua potable y construcción y rehabilitación plantas de tratamiento de aguas residuales en 19 Municipios en el Estado.

La actividad aeroportuaria en Jalisco al mes de julio del año 2010 tuvo un incremento en la llegada de vuelos del 9.86% con respecto a 2009.

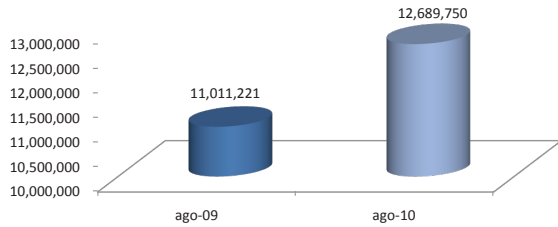
E1. Empleo y Crecimiento

Programa 5. Desarrollo y Fomento al Turismo

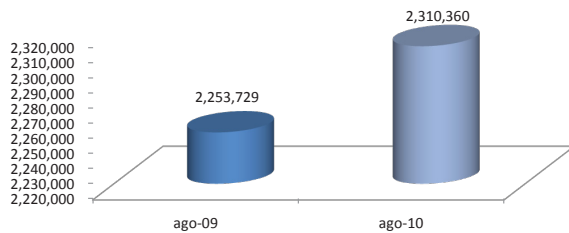
OBJETIVO: Incrementar la afluencia turística y su derrama económica.

INDICADORES RELEVANTES

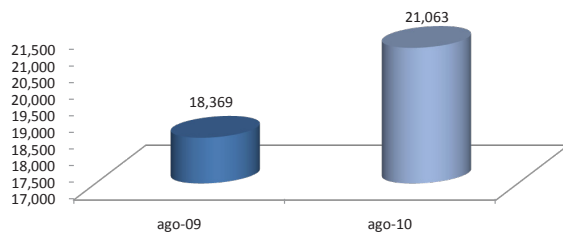
Afluencia turística nacional (turistas)



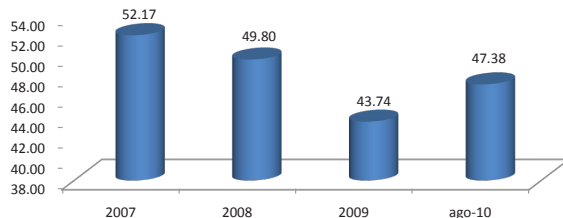
Afluencia turística extranjera (turistas)



Derrama económica del sector turismo (millones de pesos)



Promedio de ocupación hotelera en Jalisco (%)



PRINCIPALES LOGROS

12,689,750 turistas nacionales, que representa un incremento del 8.4% con respecto a 2009.

2,310,360 turistas extranjeros, que representa un incremento del 4.6% en comparación con el 2009.

Comportamiento positivo en la ocupación hotelera promediando al mes de julio del 2010 obteniendo un total de 47.38 puntos porcentuales, 2.49 p.p. más que en el mismo mes del 2009 que fue de 44.89 p.p.

La derrama económica en este sector aumentó en un 9.6% con respecto al 2009, al mes de agosto se captaron 21,063 millones de pesos.

101 millones de dólares en inversión privada en beneficio del sector, 26.2% superior a lo captado en el mismo periodo del 2009.

Se recibieron 33 proyectos turísticos de carácter privado de 20 municipios asesorados con el fin de abrir nuevas empresas del sector, generadoras de empleos, desarrollo local y mejor calidad de vida de los habitantes.

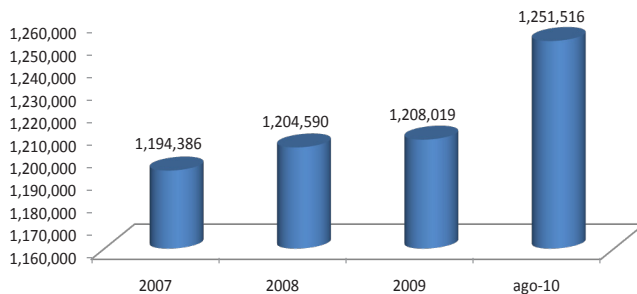
E1. Empleo y Crecimiento

Programa 6. Generación de Empleo y Seguridad Laboral

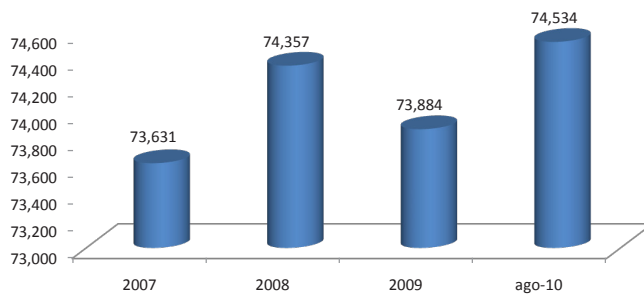
OBJETIVO: Generar más empleos formales y mejor remunerados en condiciones laborales dignas.

INDICADORES RELEVANTES

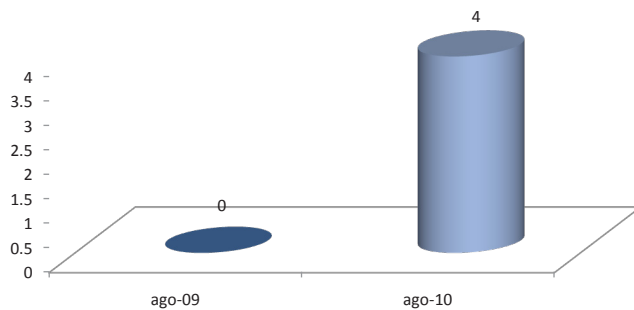
Trabajadores registrados ante el IMSS



Patrones permanentes registrados



Huelgas estalladas



PRINCIPALES LOGROS

Al mes de agosto se generaron 43,497 empleos respecto al mes de diciembre de 2009 (4to lugar nacional).

El INJAC benefició a 3,066 personas principalmente en capacitación especializada y/o conferencias generales, en donde se destaca el "Congreso Latinoamericano de Competitividad".

El CEPE apoyó a 19 proyectos productivos generando 7,127 empleos.

Con el programa Microjtal se entregaron 169 apoyos, conservando 633 empleos con un monto de incentivo por parte del Gobierno del Estado de \$2'366,021.34.

Se apoyó a 367 empresas con Programas de Apoyo como el "Registro de Marcas ante el IMPI", "Programa de Desarrollo de Productos" "Inscripción ante la Asociación Mexicana de Estándares para el Comercio Electrónico, A.C." y "Programa Convenio CEPE-INJAC", logrando la conservación de 2,244 empleos y un monto de \$2'122,727.87 en incentivos.

FOJAL, en 93 municipios, capacitó con temas básicos de formación y desarrollo empresarial, a más de 28,000 empresarios, logrando la conservación y generación de las de 14,500 empleos. Se otorgaron 6,254 créditos.

Se realizaron 75,105 acciones para el fomento del empleo, mediante el programa de Apoyo al Empleo.

5,781 fuentes de empleo fueron inspeccionadas para verificar el cumplimiento de normas laborales y de seguridad e higiene.

Se capacitaron 535 patrones y trabajadores en la norma oficial mexicana de seguridad e higiene NOM STPS 019-2004.

10,705 trabajadores fueron asesorados legalmente en materia laboral por la Procuraduría de la Defensa del Trabajo, asimismo se logró obtener como indemnización a favor de los trabajadores la cantidad de \$23,736, 963.30 al resolver su conflicto vía administrativa; resolviendo 2,583 conflictos laborales en la vía antes descrita en un plazo menor a 16 días.

Se lograron 73 conciliaciones de huelgas previamente estalladas, sumando en total 362 en lo que va del año.

Se tienen registrados 874 emplazamientos a huelga en lo que va del año, 28 % menos respecto al mismo periodo de 2009.

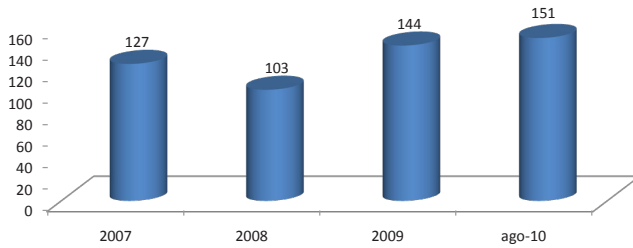
E1. Empleo y Crecimiento

Programa 2 I. Administración y Uso del Agua

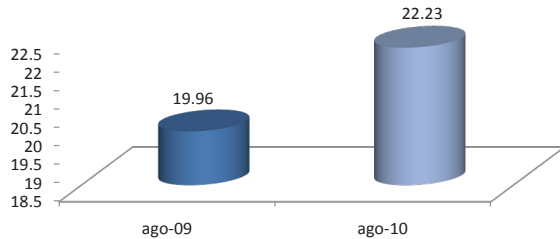
OBJETIVO: Garantizar el suministro de agua potable y el tratamiento de efluentes.

INDICADORES RELEVANTES

Plantas de tratamiento de aguas residuales en operación



Porcentaje de aguas residuales tratadas en todo el Estado



PRINCIPALES LOGROS

En cuanto a la cobertura del servicio de agua potable se han entregado obras en diversos Municipios del Estado, tales como Tuxpán, Teocaltiche, Tolimán, Casimiro Castillo, Tuxpan, Magdalena, Pihuamo y Puerto Vallarta, dichas obras consisten en la rehabilitación de redes de distribución, perforación de pozos, plantas potabilizadoras etc.

Se ha logrado tener un estatus general de las plantas de aguas residuales en el Estado de Jalisco, también se les ha brindado un apoyo técnico a municipios y organismos operadores encargados de plantas municipales.

Se han construido, rehabilitado, modernizado y ampliado plantas de tratamiento en los municipios de Jocotepec, Zapotlanejo, Acatic, Gómez Farías, San Julian, Yahualica de González Gallo, Huejuquilla el Alto, Zapotlán, San Ignacio Cerro Gordo, Encarnación de Díaz, Ameca, San Juan de los Lagos y Atenguillo.

En lo que respecta a la cobertura del servicio de Alcantarillado se han realizado obras en todo el Estado, en diversos municipios, tales como Yahualica de González Gallo, San Julián, Tuxcueca y Tapalpa, de las cuales principalmente son construcción y rehabilitación de colectores y redes de alcantarillado.

Se reinaugaron 7 espacios de cultura del agua en los municipios de Tamazula de Gordiano, Tequila, Zacoalco de Torres, Degollado, Concepción de Buenos Aires, Jesús María, y San Miguel el Alto con una asistencia aproximada de 3,200 personas.

Se realizó la 4ta. Feria Regional del Agua en la localidad de Las Pintas en el municipio de El Salto con la asistencia de 4,600 alumnos.

Se realizaron 3 talleres de capacitación a la zona 1 y 2 y el taller denominado "El Valor de tu ECA" con una participación de 144 promotores.

Se participó en el proyecto del libro "Descubre una Cuenca del Río Santiago" en la aplicación de las actividades de la Guía para talleres de Cultura del Agua en los estados de Nayarit, Guanajuato y Jalisco con una participación de 921 niños.

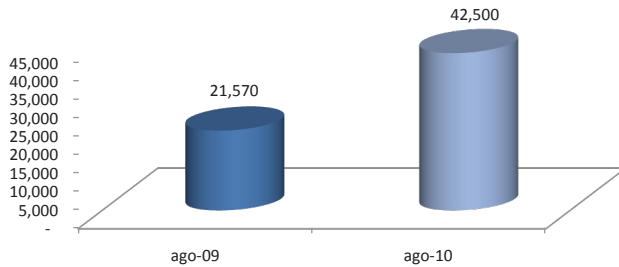
E1. Empleo y Crecimiento

Programa 22. Juegos Panamericanos

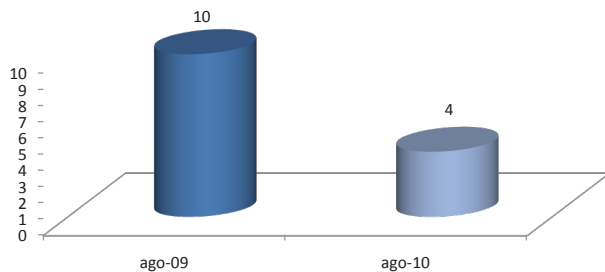
OBJETIVO: Dotar de la infraestructura urbana y deportiva para la realización de los juegos panamericanos.

INDICADORES RELEVANTES

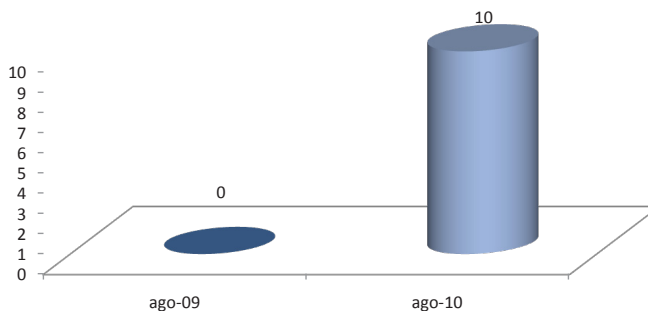
Asistentes a los eventos de preparación de los Juegos Panamericanos



Eventos de preparación de los Juegos Panamericanos



Contratos de patrocinios firmados



PRINCIPALES LOGROS

Conclusión y entrega del Anillo Peatonal para el Parque Metropolitano: reforestación e instalación botes de basura, luminarias y bancas.

Construcción de las sedes deportivas de los Juegos Panamericanos Guadalajara 2011:

- *Hockey sobre pasto Unidad Revolución*
- *Canchas de Tenis y Estacionamiento Parque Metropolitano*
- *Estadio de Beisbol Lagos de Moreno Jalisco*
- *Domo de Usos Múltiples Unidad Revolución*
- *Estadio de Softbol Unidad López Mateos*

Se tienen en proceso otros 7 complejos.

Durante la XV Olimpiada Nacional 2010, se tuvo la asistencia de alrededor de 30,000 espectadores en las 49 instalaciones deportivas en donde se celebraron 1,759 pruebas deportivas y 42 activaciones promocionales con la participación de las mascotas Panamericanas en donde se distribuyeron alrededor de 4,000 artículos promocionales de los Juegos Panamericanos Guadalajara 2011.

Para operar la Olimpiada Nacional se utilizaron 9,609 habitaciones en 75 hoteles de las ciudades de Guadalajara, Puerto Vallarta, Lagos de Moreno, San Juan de los Lagos, León Guanajuato, Ciudad Guzmán, Tapalpa y Chapala.

Se aprobó el proyecto del Estadio Panamericano de Atletismo.

El 29 de julio se inició la campaña "Yo soy Panamericano". Se han llevado a cabo 5 eventos de pega de calcas, con más de 10,000 calcas adheridas a los automóviles, además de haberse obsequiado 7,500 pulseras, 2,500 botones y repartido más de 25,000 volantes con la información básica de los Juegos Panamericanos.

Dentro del mismo programa de socialización de los juegos, el Comité Organizador ha utilizado las principales redes sociales tales como Facebook y Twitter, y en el caso de esta última, se tiene a la fecha más de 2,300 seguidores de los Juegos Panamericanos.

Se aprobaron el programa deportivo y las instalaciones deportivas que serán utilizadas durante los Juegos Parapanamericanos.

Se cerraron negociaciones con 5 socios comerciales en los rubros de autos, tiendas deportivas, gráficos, derechos de internet y sanitarios móviles que, sumados al resto de socios comerciales, superaron el monto de patrocinios logrados en los pasados Juegos Panamericanos en Rio de Janeiro 2007.



E2. Desarrollo Social

PROPÓSITO: Lograr el desarrollo integral de todos los jaliscienses para vivir en un ambiente digno y estimulante a través del fortalecimiento del capital humano y el incremento del patrimonio natural, cultural y social.

El eje de Desarrollo Social consta de 161 indicadores y de los siguientes programas:

Programa 7. Educación y Deporte para una Vida Digna

Programa 8. Protección y Atención Integral a la Salud

Programa 9. Desarrollo y Fomento a la Cultura

Programa 10. Desarrollo Humano y Social Sustentable

Programa 11. Preservación y Restauración del Medio Ambiente

Programa 20. Movilidad

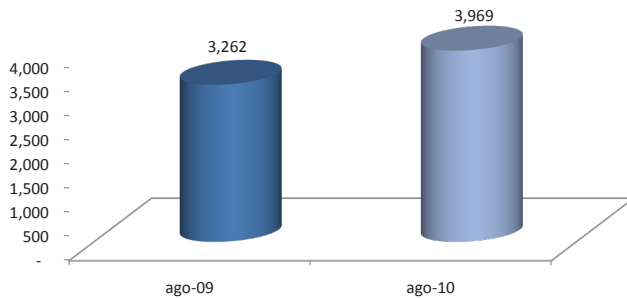
E2. Desarrollo Social

Programa 7. Educación y Deporte para una Vida Digna

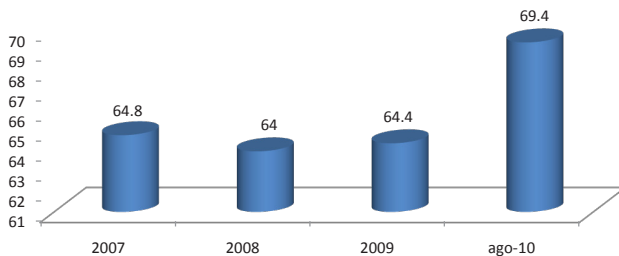
OBJETIVO: Mejorar la calidad y cobertura de la educación, la actividad física y el deporte.

INDICADORES RELEVANTES

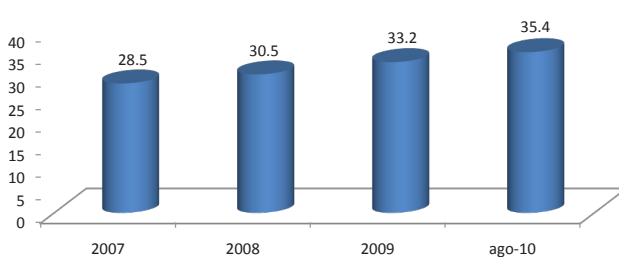
Población alfabetizada



Porcentaje de titulación con respecto al número de egresados



Población con actividad física (%)



PRINCIPALES LOGROS

Se puso en marcha el "Reglamento para el Gobierno y Funcionamiento de las Escuelas de Educación Básica del Estado".

Con el programa "Escuelas de Calidad" se beneficiaron 1,769 escuelas de educación básica, 277,214 alumnos, además se apoyó a 621 escuelas con niveles de marginalidad media, alta y muy alta.

Se logró captar 11,734 personas mayores de 15 años que no concluyeron su educación básica, 4,278 mediante 2 eventos de difusión estatal y 4,985 en la 2ª Jornada Nacional de Incorporación y Acreditación.

8,452 constancias entregadas a padres de familia mediante el programa de Escuela para padres.

656 obras contratadas para construcción, rehabilitación y equipamiento de espacios de educación básica con un presupuesto de \$418,655,795.43.

(ACAREIB) Programa Acciones Compensatorias, atendió a 3,604 escuelas, 219,681 alumnos y 10,773 maestros de educación básica.

29,852 alumnos apoyados con Becas Económicas para Educación Básica y Normal.

Como parte de los programas de infraestructura, la federación autorizó la cantidad de \$75'412,424.75. El recurso beneficia además de planteles existentes, la nueva creación de 2 planteles y 2 centros EMSaD del nivel medio superior, así como a una unidad de capacitación para el trabajo y una de acción móvil.

Se incrementó la cobertura de los Institutos Tecnológicos Superiores, con la creación de diversos módulos en municipios del estado como Encarnación de Díaz, Ixtlahuacán del Río, Tala y Totatiche cuya operación inició en agosto del 2010.

Se autorizaron 9 carreras en educación superior distribuidas de la siguiente manera: ITS El Grullo, Ing. Industrial e Ing. Informática; ITS Zapotlanejo, Ing. En Administración y Contador Público; ITS La Huerta, Arquitectura; ITS Mascota, Ing. En Administración; ITS Tala, Ing. En Administración; e ITS Cocula, Ing. En Gestión Empresarial.

Se refrendó por séptima vez, el primer lugar nacional en la Paralímpica Nacional, obteniendo 143 medallas por parte de los competidores jaliscienses.

Por décima primera ocasión, Jalisco obtuvo el primer lugar en la olimpiada nacional con un total de 7,062 puntos, 986 medallas 367 de oro, 290 de plata y 329 de bronce, superando a los estados de Nuevo León y Baja California entre otros.

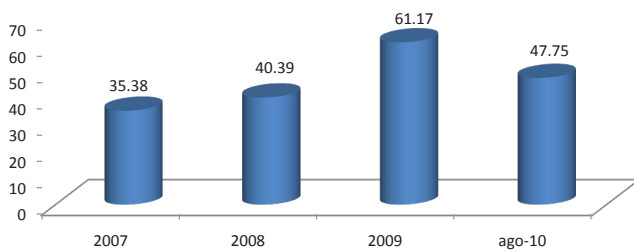
E2. Desarrollo Social

Programa 8. Protección y Atención Integral a la Salud

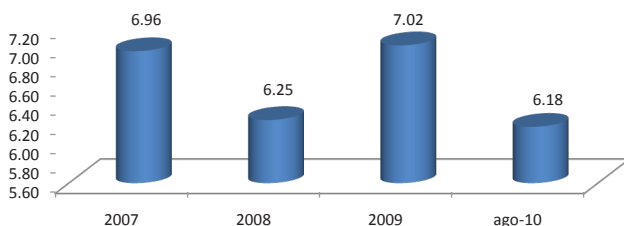
OBJETIVO: Proteger y mejorar la salud de la población.

INDICADORES RELEVANTES

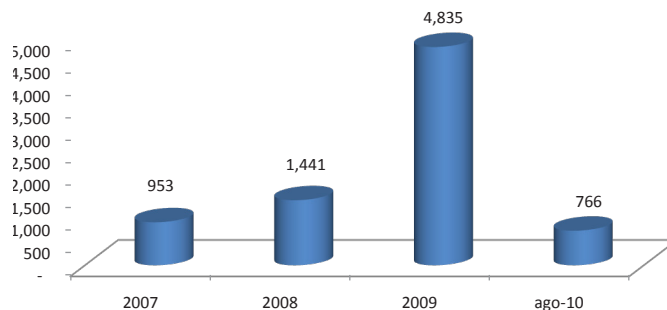
Tasa de mortalidad materna (por cada 100,000 nacidos vivos)



Tasa de mortalidad por cáncer cérvico uterino (por 100,000 mujeres)



Casos de Dengue



PRINCIPALES LOGROS

Cobertura de vacunación con esquemas básicos completos a niños menores de 5 años. Se han aplicado 1'904,644 dosis de las diferentes vacunas.

194,619 consultas por enfermedades diarreicas agudas y por infecciones respiratorias altas, que representan el 4.4% del total de consultas (4.38 millones) otorgadas por todos los motivos en todas las unidades de salud para población sin seguridad social.

47,440 mujeres que se encuentran en control prenatal, el 46.91% (22,252) comenzaron su control durante el primer trimestre de gestación.

Se han realizado 282,564 detecciones para enfermedades crónico degenerativas, de las cuales el 17.78% (50,253) resultaron positivas a Diabetes Mellitus, Hipertensión o a ambas.

En el tema de la lucha contra el cáncer, se realizaron 34,384 exploraciones mamarias en Centros de Salud y como apoyo se han efectuado 16,816 mastografías para la detección de cáncer de mama, principalmente en mujeres de 40 a 69 años.

Se han realizado 53 verificaciones en rastros, donde se han tomado 230 muestras, de las cuales 16 (6.95%) resultaron positivas a clenbuterol.

Durante este cuatrimestre se ha logrado disminuir la tendencia de transmisión del dengue, notificando 766 casos de dengue de los dos tipos. Muy por debajo del comportamiento registrado el año anterior.

Las tendencias de la enfermedad por influenza A/H1N1 se ha disminuido, siendo posible que solo 107 casos de enfermos confirmados de influenza en este periodo.

Se han prestado 4'387,824 consultas, de las cuales el 24% corresponden a las otorgadas en unidades hospitalarias (1'054,358). Además, se han atendido 91,852 egresos hospitalarios los cuales representan el 74.9% de ocupación hospitalaria.

La atención de partos por parte de personal calificado, en Jalisco, alcanza una cobertura efectiva muy alta (99.47%), lo cual significa que las mujeres que presentan un parto son atendidas por médicos, aún en los lugares más rurales y rústicos del estado.

Jalisco sigue adelante en la afiliación de familias al seguro popular, alcanzando las 660,160 familias.

Los Centros "Nueva Vida" facilitan a los usuarios Talleres de Crianza Positiva y de Orientación a Adolescentes, Niños o Familias, en lo respectivo se han proporcionado 1,348 talleres en total; del Programa Vive Sin Adicciones se han llevado a cabo 3 capacitaciones incluyendo sus 3 etapas.

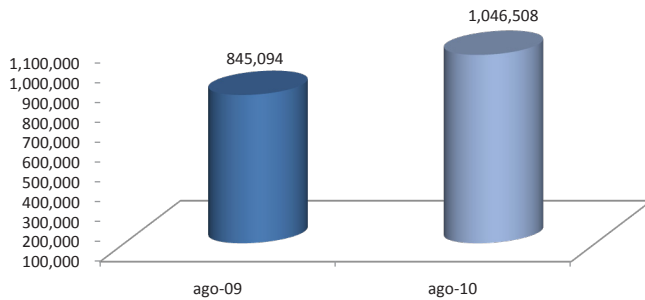
E2. Desarrollo Social

Programa 9. Desarrollo y Fomento a la Cultura

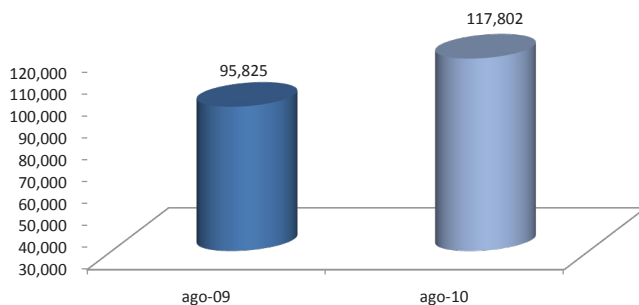
OBJETIVO: Conservar e impulsar las manifestaciones y tradiciones multiculturales.

INDICADORES RELEVANTES

Asistentes a bibliotecas públicas



Visitantes al Instituto Cultural Cabañas



PRINCIPALES LOGROS

El Fondo Estatal para la Cultura y las Artes benefició 36 proyectos culturales.

El Fondo para la Cultura "FOCULTA", gestionó la entrega de \$1,600,000.00 con el Fondo Jalisco "FOJAL", para financiar 23 empresas culturales.

Se entregaron instrumentos musicales a siete municipios del Estado, que incluyen tres pianos de media cola y tres verticales e instrumental de mariachi para el penal de Puerto Vallarta.

Se realizó el programa "Mis Vacaciones en la Biblioteca", participaron las 277 existentes en el Estado, asistieron más de 200,000 personas

Se habilitaron 23 bibliotecas para atender a discapacitados visuales en 18 municipios de Jalisco, incluyendo la ZMG.

Se han aprobado por la Comisión Especial del Bicentenario más de 130 actividades, publicaciones, documentales, exposiciones de artes plásticas e históricas, restauración y rescate de símbolos patrios.

Fue presentado en el Hospicio Cabañas, el documental Por la Vías de la Revolución, producido por el Sistema Jalisciense de Radio y Televisión (SJRTV).

En el Hospicio Cabañas concluyó la magna exposición José Clemente Orozco, "Pintura y Verdad", con cerca de 100,000 asistentes.

En el Festival de Mayo, se presentaron conciertos, exposiciones, muestras gastronómicas; con más de 120 actividades.

Se presentó la Orquesta Filarmónica de la Universidad Autónoma de México en el marco de UNIVERSIA.

El SJRTV recibió el premio de la Asociación de Televisoras Educativas y Culturales Iberoamericanas, con el programa Claro-Obscuro.

Se realizaron en el cuatrimestre un total de 1,112 actividades culturales.

Dentro del Proyecto Vías Verdes por las Vías de la Revolución, se terminó la restauración de la estación de Atotonilco el Alto.

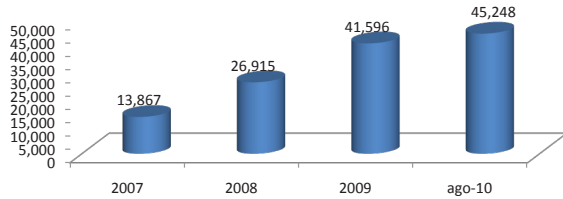
E2. Desarrollo Social

Programa 10. Desarrollo Humano y Social Sustentable

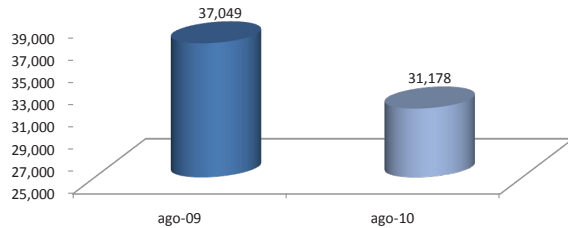
OBJETIVO: Reducir las condiciones de pobreza, marginación, desigualdad y vulnerabilidad de la población.

INDICADORES RELEVANTES

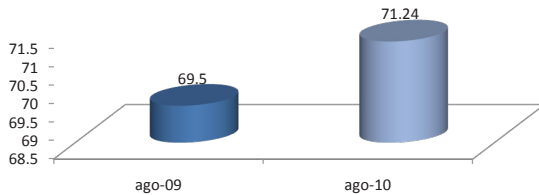
Familias capacitadas mediante el programa de Escuela Comunitaria Activa para Padres de Familia (ECAPAF)



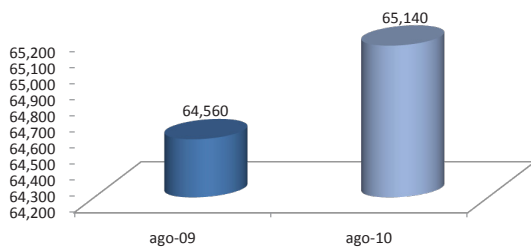
Beneficiados con el Programa de Apoyo a Adultos Mayores



Cobertura con el programa Desayunos Escolares a escuelas públicas preescolares y primarias, ubicadas en localidades de alta y muy alta marginación (%)



Personas vulnerables beneficiadas con despensa mensual (inscritas al padrón)



PRINCIPALES LOGROS

Se sensibiliza por medio de cursos a instancias Estatales y Municipales buscando incidir una mayor participación de la mujer en puestos públicos.

A través de Línea Mujer y Servicios Presenciales se han atendido a más de 3,672 personas.

Se institucionalizaron centros integrales en Ayotlán, Ixtlahuacán de los Membrillos, San Gabriel, Tapalpa, Tecalitlán y Tlaquepaque

Se aprobó la construcción de 170 obras de infraestructura rural, con cuatro finalizadas, beneficiando a 12,506 personas.

VI Congreso Internacional de Familia "Por el interés superior de las niñas y los niños".

Exposición fotográfica "En Jalisco, la Familia VIVE".

Impartición de curso prematrimonial civil a 2,378 aspirantes a matrimonio civil.

102 grupos recibieron alrededor de 10,000 sesiones en el curso Escuela de Padres y Escuela de Padres en Comunidad. Se incorpora la región Costa Sur para Escuela de Padres.

Se otorgaron más de 31 mil apoyos a jaliscienses mayores de 70 años en condiciones de desamparo, se atendió a más de 75 mil personas con programas para el Desarrollo Integral del Adulto Mayor.

Será entregado más de un millón de pesos para proyectos a favor de niños en situación de calle

Jalisco incrementó en remesas 0.01% respecto a 2009

Se realizan pláticas de sensibilización sobre fenómeno migratorio y se apoya a la Secretaría de Relaciones Exteriores en proceso de repatriación a su lugar de origen.

Programa Mejora tu Casa benefició aproximadamente 16,105 jaliscienses

Programa Llega entregó 20,604 becas de transporte.

La estrategia Comunidad Diferente, ha apoyado a 118 localidades (alta y muy alta marginación), beneficiando cerca de 4 mil habitantes.

Hoy tenemos 17.98 espacios DIF para asistencia social por cada 100,000 habitantes, al igual 1,272 centros asistenciales.

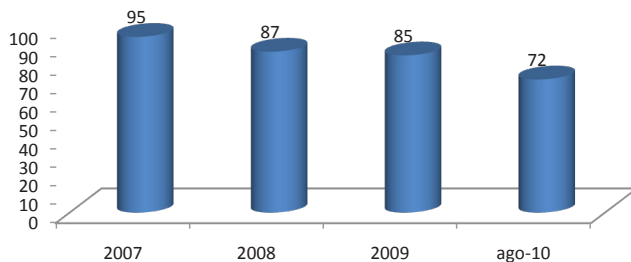
E2. Desarrollo Social

Programa I I. Preservación y Restauración del Medio Ambiente

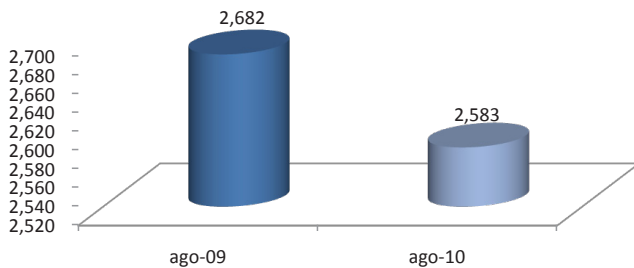
OBJETIVO: Preservar y mejorar el medio ambiente a través del manejo integral de los ecosistemas y la cultura del aprovechamiento y desarrollo sustentable de los recursos naturales.

INDICADORES RELEVANTES

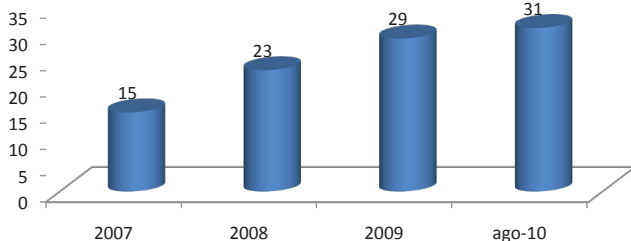
Índice Metropolitano de la Calidad del Aire "IMECA" (promedio del periodo)



Inspecciones a fuentes contaminantes regulatorias



Áreas naturales bajo esquema de protección



PRINCIPALES LOGROS

Se constituyó el Comité de Vigilancia Comunitario en el sitio Ramsar Presa La Vega y con el apoyo de SEMARNAT, se realizaron labores de restauración y limpieza en los márgenes de la Presa.

Se realizó el Primer Encuentro Nacional sobre Estrategias de Biodiversidad, que permitió intercambiar experiencias en la conservación y uso sustentable de la biodiversidad entre las entidades federativas y promover la creación de Comisiones Estatales de Biodiversidad.

Se implementó el Programa Mejor-Atmósfera como instrumento rector en materia de calidad del aire para Jalisco.

Se instaló una nueva estación de monitoreo atmosférico en el municipio de El Salto, ubicada en la Delegación Administrativa "Las Pintas".

Se fortaleció el monitoreo de la calidad del aire al interior del estado con unidad móvil en los municipios de Tlajomulco, Ameca, Tala y Ocotlán, así como en obras como el Puente Atirantado Matute Remus.

Se realizó la entrega oficial de relleno sanitario municipal ubicado en Talpa de Allende.

El día 16 de julio de 2010 se publicó en el Periódico Oficial del Estado de Jalisco el Programa de Ordenamiento Ecológico Local del municipio de Tomatlán.

En materia de inspección y vigilancia ambiental, se realizaron 1,746 inspecciones en el periodo del mes de mayo a agosto de 2010.

Con el convenio de coordinación que celebran el Gobierno del Estado a través de la SEMADES y SEMARNAT, se realizaron 56 inspecciones, evitando el tráfico ilegal de animales asegurando 6 aves de ornato, 2 halcones, 2 loros y distintos reptiles, así mismo se aseguraron 2 camiones que transportaban madera al no presentar su procedencia legal.

Se emitieron 581 resoluciones las cuales representan un incremento del 62% respecto al primer cuatrimestre, aplicando sanciones económicas por un total de \$13'038,355.90.

Dentro de los planes, estudios y programas de desarrollo urbano, se concluyó la elaboración de 8 planes y estudios destacando la conclusión de la segunda etapa del proyecto del Plan de Desarrollo Urbano de la Región Metropolitana de Guadalajara.

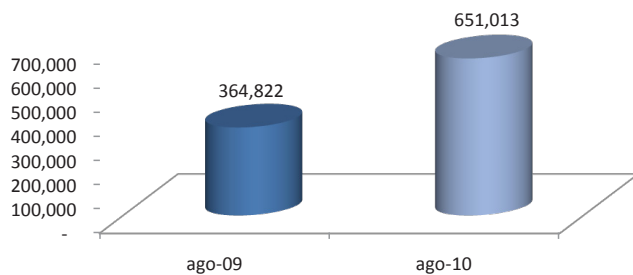
E2. Desarrollo Social

Programa 20. Movilidad

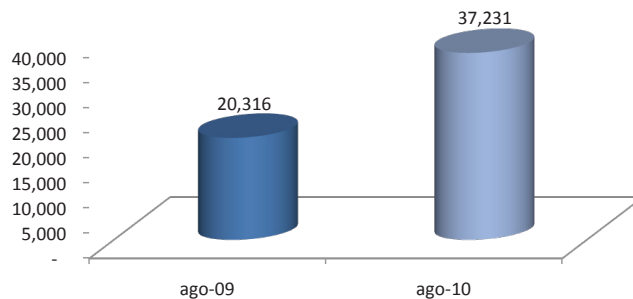
OBJETIVO: Mejorar la calidad de los sistemas para la movilidad de bienes y personas.

INDICADORES RELEVANTES

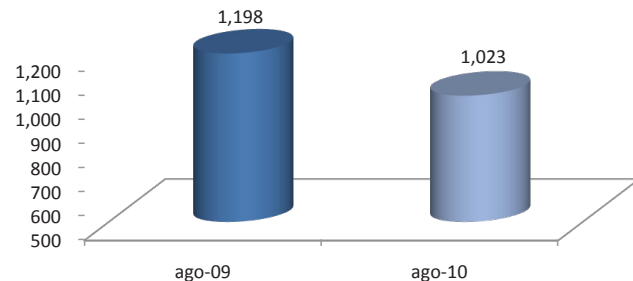
Automóviles afinados (verificación vehicular)



Detección de vehículos contaminantes



Renovación de vehículos de transporte público



PRINCIPALES LOGROS

Implementación de la norma de numerología e imagen a las unidades de transporte público de la Zona Metropolitana de Guadalajara.

Autorización de 66 modificaciones, 52 vías alternas y 11 ampliaciones de rutas del servicio de transporte público y 8 vías nuevas de rutas ya establecidas, logrando una ampliación y mejora notable en la cobertura.

Autorización del derrotero de 16 permisos en Chapala para su regularización.

Atención a 371 inconformidades por la prestación del servicio y a 173 inconformidades por la operación del servicio de transporte público.

Apoyo a la implementación del programa VECTIO de supervisión al transporte público colectivo de pasajeros, teniéndose a julio del presente año un total de 17 mil 335 cédulas de infracción por diversas causas a las unidades.

Autorización de una vía nueva especial a la ruta 400 para atender los días de juego en el estadio Chivas, así como apoyo en la implementación de operativos en el mismo.

El sistema de transporte masivo Macrobus tiene una clara aceptación respaldada por el 87% de los usuarios encuestados, además el 91% de ellos recomendaría este medio de transporte.

Entrega de 334 permisos nuevos de Taxi, en las regiones Costa Sur, Costa Norte, Sierra Occidental y Valles.

Regularización del Servicio de Transporte turístico en Mazamitla.

Regularización del servicio de transporte de enlace condominal (SE-COS) en Tlajomulco de Zúñiga.

Con respecto al segundo cuatrimestre de 2009, se logró el decremento en 12% de los accidentes viales en el Interior del estado (2,154), 35% de personas lesionadas (877), 16% de personas occisas (174).

Se han semaforizado 28 nuevos cruces por considerarse conflictivos.

Se han verificado 236,237 vehículos en total, gracias a 213 operativos en la vía pública, 4 unidades móviles de verificación vehicular para verificación de autos gubernamentales y ciudadanos de manera gratuita, y a la capacitación por parte de la SEMADES a los agentes viales del escuadrón ecológico.



E3. Respeto y Justicia

PROPÓSITO: Garantizar, con la participación de la sociedad, un entorno seguro para la vida, la propiedad y la movilidad de las personas y bienes, así como también generarles mayor certeza y seguridad jurídica.

El eje de Respeto y Justicia consta de 62 indicadores y de los siguientes programas:

Programa 12. Procuración de Justicia

Programa 13. Protección Civil

Programa 14. Seguridad Pública

Programa 15. Seguridad Jurídica de Ciudadanos y Bienes

Programa 16. Impulso al Desarrollo Democrático

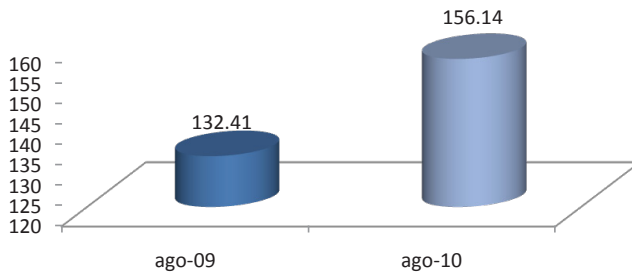
E3. Respeto y Justicia

Programa 12. Procuración de Justicia

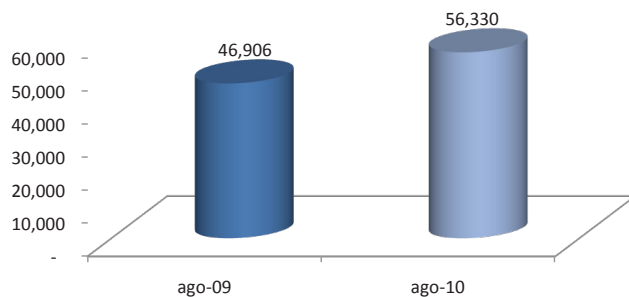
OBJETIVO: Mejorar la efectividad en la procuración e impartición de justicia, haciéndola más accesible, expedita y profesional.

INDICADORES RELEVANTES

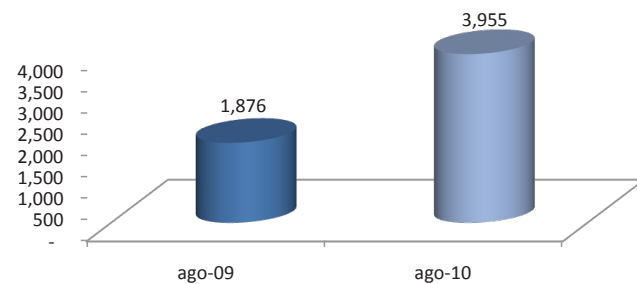
Incidencia delictiva del Fuero Federal (delitos del Fuero Federal por cada 100,000 habitantes)



Delitos del Fuero Común



Robos a casa-habitación (denuncias)



PRINCIPALES LOGROS

Se consignaron 4739 Averiguaciones Previas en el Estado relativas a todos los delitos del Fuero Común.

Se logró desmembrar a 81 bandas dedicadas al crimen organizado y el aseguramiento de 245 armas.

En relación al delito de casa-habitación, se ha logrado complementar hasta en un 40% más Órdenes de Aprehensión por este delito en relación con el año pasado.

Se dotaron de 16 camionetas las cuales se distribuyeron al personal operativo de las Delegaciones Regionales.

Se logró la consignación 4 personas de las cuales existían más de 100 personas afectadas por el delito de fraude en la venta de plazas del Hospital Civil.

Se logró la consignación de 4 indagatorias de las cuales se reporta más de 36 personas afectadas quienes pagaron un anticipo para la adquisición de un inmueble sin recibir a esta fecha la posesión de dichos bienes.

Mediante el operativo "Lince" se han revisado 180 locales comerciales dedicados a compra venta de autopartes usadas, en las cuales se ha realizado el aseguramiento de 172 autopartes que resultaron robadas, lo cual generó el aseguramiento de una de estas negociaciones y la consignación de 4 personas.

4,753 Juicios resueltos en el segundo cuatrimestre del año, lo cual se traduce en 998 juicios más resueltos respecto al primer cuatrimestre del presente año, para acumular un total de 8,508 juicios resueltos al mes de agosto.

Del total de las 158 quejas sobre arbitraje médico, el 91.14% (144) se originan en la Zona Metropolitana de Guadalajara, de las cuales se han resuelto 27.2% de las inconformidades (43).

El Gobierno del Estado ha iniciado el programa de actualización PAR en coordinación con personal del SAT con la finalidad de incrementar el padrón de contribuyentes, como medida para atacar la evasión fiscal.

Respecto a la aplicación de la justicia ante el delito de la violencia intrafamiliar durante el segundo cuatrimestre de 2010, en la Procuraduría General de Justicia del Estado (PGJ) fueron consignadas 301 Averiguaciones Previas y fueron detenidas 611 personas en la zona metropolitana de Guadalajara, de las cuales en 88 fue ejercida la acción penal.

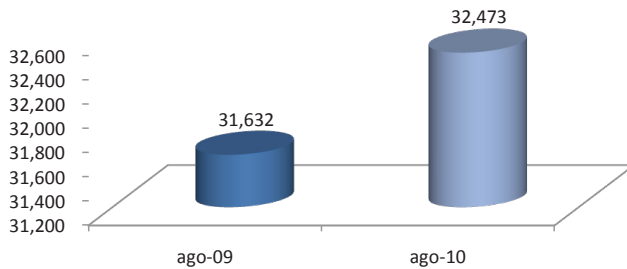
E3. Respeto y Justicia

Programa 13. Protección Civil

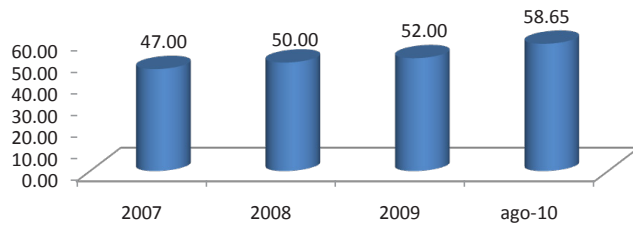
OBJETIVO: Reducir los riesgos contingentes y sus efectos, para salvaguardar vidas, bienes y ecosistemas.

INDICADORES RELEVANTES

Brigadistas comunitarios nuevos capacitados



Cobertura de puntos/sitios de riesgo que cumplen con la normatividad vigente en materia de seguridad (%)



PRINCIPALES LOGROS

Se realizaron 774 cursos, talleres y seminarios, capacitando a 37,230 personas.

Se han realizado 591 simulacros que han permitido poner en práctica los diferentes planes de autoprotección.

Se han distribuido 69,700 trípticos y carteles informativos.

A través de 96 boletines informativos y 14 conferencias de prensa se ha mantenido informada a la población sobre la prevención y ocurrencia de fenómenos, así como las medidas preventivas a tomar.

Se han realizado 625 auditorías de seguridad, 49% a centros de concentración masiva de personas, 35% a estaciones de servicio (gasolineras) y 16% a instalaciones industriales que manejan materiales peligrosos y explosivos en la entidad.

Se realizaron 1093 revisiones de instalaciones y sitios que pudieran representar un riesgo para la población, de las actividades de inspección, se emitieron 564 apercibimientos.

Se realizaron 35 clausuras parciales y 12 inmovilizaciones de equipos o instalaciones con problemas de seguridad.

Se han registrado 27 emergencias de tipo municipal.

Se construye lo que albergará la Base Regional Talpa de Allende en la región Sierra Occidental.

Se puso en marcha el Sistema de Alertamiento Masivo para Tsunamis y Ciclones Tropicales en las costas de nuestra Entidad.

Se mantiene permanente asesoría y acompañamiento a las Unidades Municipales de Protección Civil permitiendo con ello actualizar la información en 69 de éstos municipios.

En materia de la normatividad de protección civil se llegó en un 62 %, lo que significa un 10% más de lo alcanzado al cierre de 2009.

A través de 567 acciones de capacitación, se integraron a ésta Red 32,473 nuevos brigadistas, por lo que en la actualidad se cuenta con 205,842.

Hasta la fecha se han atendido 626 incendios, lo que supera la meta establecida para este 2010.

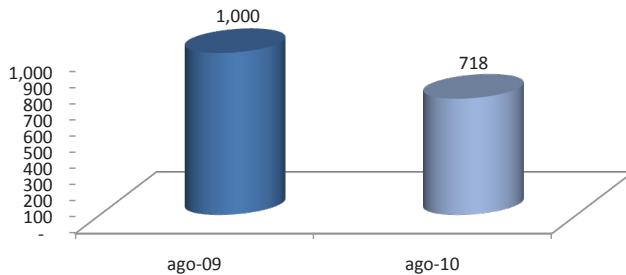
E3. Respeto y Justicia

Programa 14. Seguridad Pública

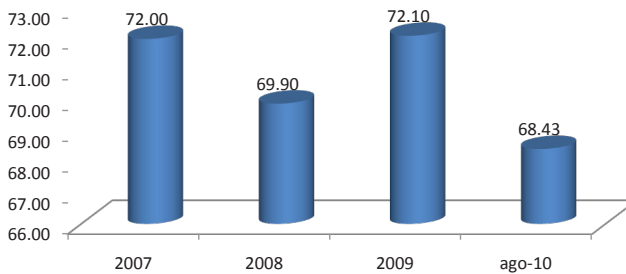
OBJETIVO: Prevenir y disminuir los delitos y garantizar la integridad física de las personas y sus bienes.

INDICADORES RELEVANTES

Plantíos de enervantes localizados y destruidos por la policía



Tasa de sobrepoblación penitenciaria



PRINCIPALES LOGROS

Fueron detenidas 1,034 personas, el 70% corresponde a delitos del fuero federal y entre los que se encuentran personas involucradas con grupos delictivos.

Se logró el aseguramiento de 234 armas, 33 granadas y 13,053 cartuchos.

En lo que se refiere al combate al narcotráfico, fueron asegurados 167 plantíos, 943 kilogramos de marihuana, 182 kilos de metanfetaminas, 111 kilos de cristal, 23 kilos de cocaína y 2 narcolaboratorios; lo que significó retirar más de 6 millones de dosis de droga con un valor aproximado a \$ 169 millones de pesos.

A través de la denuncia anónima, se logró la detención de 164 presuntos narcomenudistas en posesión de casi 115 mil dosis.

Estuvimos en contacto con la población a través del Programa Seguridad Contigo en 16 municipios, se recabaron 202 denuncias y se aseguraron 32 kilos de marihuana, 8 armas de fuego, 471 cartuchos, 2 cargadores, 4 vehículos, entre otros.

Se cuenta con 4,429 internos estudiando alfabetización, primaria, secundaria y preparatoria. Se logró certificar a 435 internos en primaria y secundaria y egresó la primera generación de 17 internos en el Bachillerato Técnico en Informática Administrativa.

En capacitación para el trabajo, 345 internos egresaron de talleres implementados en coordinación con el Instituto de Formación para el Trabajo del Estado de Jalisco y con el Centro de Capacitación para el Trabajo Industrial.

Se realizaron 5,135 visitas de supervisión de entorno y comportamiento de liberados en todo Jalisco, 9,545 servicios de atención médica, psiquiátrica y psicológica.

En el mes de Agosto el Poder Ejecutivo del Estado de Jalisco, en conjunto con la Conferencia Nacional de Gobernadores y la Asociación de Municipios de México convocó a funcionarios policiales de diversos países, académicos, especialistas y autoridades federales, estatales y municipales a participar en el Foro Internacional "Hacia un Modelo Policial para el México del Siglo XXI", contando con una asistencia de más de 200 personas.

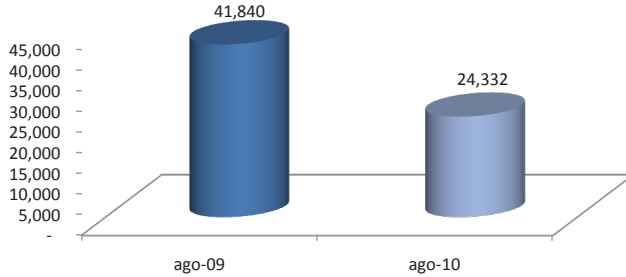
E3. Respeto y Justicia

Programa 15. Seguridad Jurídica de Ciudadanos y Bienes

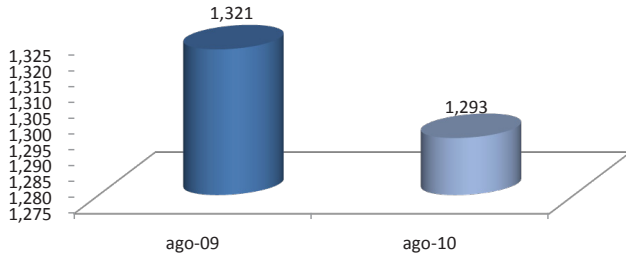
OBJETIVO: Garantizar la seguridad jurídica de las persona y de su patrimonio.

INDICADORES RELEVANTES

Usuarios asistidos jurídicamente



Predios rústicos de la pequeña propiedad regularizados



PRINCIPALES LOGROS

Se firmaron 17 convenios de colaboración, para brindar atención a personas con problemas de violencia intrafamiliar, apoyo psicológico, asesoría y patrocinio de trámites y procesos judiciales, y apoyos en especie y capacitación.

Se otorgo asesoría legal vía telefónica a 1,032 personas, y a través del abogado móvil, se atendió a 994 usuarios. El servicio vía correo electrónico y chat dio asesoría a 386 personas, incrementando más del 100% en este segundo cuatrimestre.

54 servidores públicos se capacitaron en un Diplomado en Juicios Orales, y 25 en un curso en Gestión Social en el Derecho Urbanístico.

Se dotó de nuevas oficinas al municipio de La Barca, de la Coordinación Regional Zona Ciénega, para fortalecer la operación y la atención de las Coordinaciones Regionales de la PS.

Se logró la digitalización al 100% del acervo documental del área de Comercio en oficina central, así como la totalidad en la digitalización de las Oficinas Registrales.

Se ha incrementado la captura de información con la creación de 470 mil folios registrales, que garantiza un mayor grado de seguridad jurídica sobre el estado de los inmuebles registrados en la entidad.

En cuanto a los avances en materia de modernización de Registros Públicos de la Propiedad a nivel nacional, Jalisco obtuvo 81.95%, en su proceso de alineación al Modelo Federal, con un 24.44 % por arriba del promedio nacional y a tan sólo un 12.88% del Registro más alineado al programa.

Mediante las atribuciones del Programa de Regularización de Predios Rústicos, se brindó atención apropiada a las necesidades de la ciudadanía en los 125 municipios del Estado, otorgando seguridad jurídica 1,293 ciudadanos atendidos, mediante un documento que legalmente acredite la posesión a propietarios de predios rústicos.

Se logró una reducción en el tiempo de atención al usuario para cumplir su solicitud, logrando que el 91% de los usuarios logren su objetivo en menos de treinta minutos.

Se ha mantenido una gestión permanente que busca consolidar las reformas necesarias a nuestro sistema de justicia penal, mismas que el Ejecutivo del Estado presentó al Congreso Local desde el año anterior, y que son determinantes para el desarrollo del mencionado Poder.

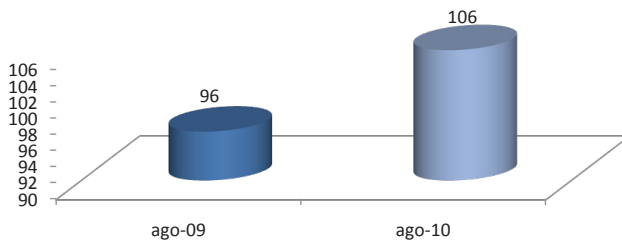
E3. Respeto y Justicia

Programa 16. Impulso al Desarrollo Democrático

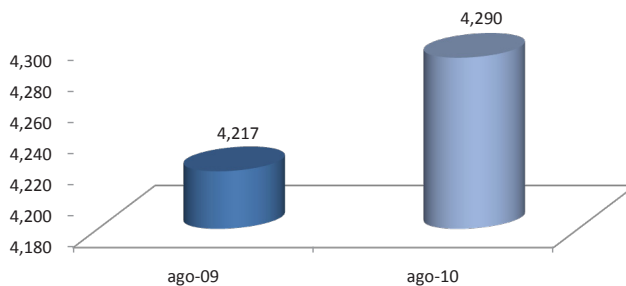
OBJETIVO: Impulsar el desarrollo democrático, mantener la gobernabilidad y fortalecer la interlocución con los diferentes poderes, órdenes de gobierno, actores políticos y sociales.

INDICADORES RELEVANTES

Municipios beneficiados con acciones de capacitación orientadas a su fortalecimiento institucional



Cédulas profesionales emitidas



PRINCIPALES LOGROS

Se ha logrado apoyar a más de 50 organismos sociales y 250 líderes con formación, gestión y asesoría, abordando temas de participación ciudadana, transparencia, gobernabilidad democrática y derechos humanos.

Se ha atendido a 7 Asociaciones Religiosas y Ministros de Culto Público, en diferentes temas propios de su naturaleza.

Se impartieron Talleres Regionales capacitando con ellos a un total de 759 servidores públicos de 86 municipios de 11 regiones del estado. Se logró así, en este período, una cobertura del 69% del total de Ayuntamientos de Jalisco.

Se continuó posicionando el Programa Agenda Desde Lo Local, derivado de la sinergia de los gobiernos estatal y municipales en torno a la implementación de esta metodología. Se alcanzó la cifra de 124 Ayuntamientos participantes en la aplicación del Programa, superando lo registrado en los dos años anteriores.

Se llevaron a cabo las etapas de autodiagnóstico, primera verificación, evaluación de indicadores y proceso de mejora, y se inició la segunda verificación que, al cierre del presente informe, reporta un avance del 66% de los municipios verificados.

Se logró aplicar el Sistema de Información de Gobiernos Locales (SIGLO), como instrumento de acopio, seguimiento y consulta de información generada en cada etapa del programa.

Se presentaron 12 iniciativas destacando: la autorización al Poder Ejecutivo para otorgar en comodato dos predios para la construcción, equipamiento, operación, conservación y mantenimiento de la planta de tratamiento "Agua Prieta"; el establecimiento de un nuevo esquema de financiamiento para los municipios, de conformidad con el artículo 17 Bis de la Ley de Deuda Pública que fue reformado; la autorización para el proyecto "Vía Express"; y la reforma y adición de diversas disposiciones de la Ley Orgánica de la Procuraduría General de Justicia del Estado en materia de narcomenudeo.

Se aprobaron las reformas relativas a los delitos de tránsito por ingerir bebidas alcohólicas, mismas que fueron publicadas el 7 de agosto del año en curso, y entrarán en vigor el 6 de septiembre de este mismo año.

E4. Buen Gobierno

PROPÓSITO: Lograr la confianza de los ciudadanos sobre la actuación del Gobierno a partir de la oportuna rendición de cuentas, el trabajo coherente con la voluntad ciudadana y el reconocimiento de su eficiencia, profesionalismo, transparencia y honestidad.

El eje de Respeto y Justicia consta de 42 indicadores y de los siguientes programas:

Programa 17. Fortalecimiento Institucional

Programa 18. Derechos Humanos

Programa 19. Participación Ciudadana

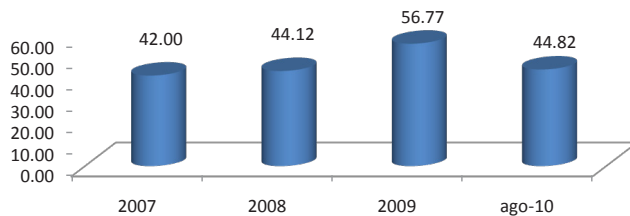
E4. Buen Gobierno

Programa 17. Fortalecimiento Institucional

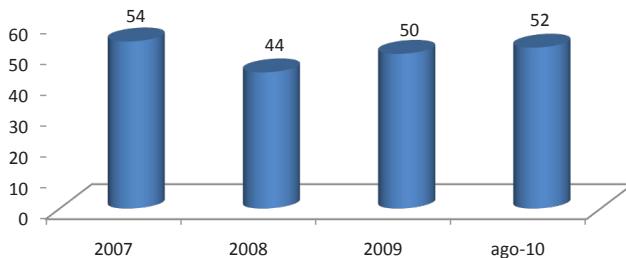
OBJETIVO: Mejorar la calidad de la gestión pública y el fortalecimiento de las instituciones del Estado.

INDICADORES RELEVANTES

Inversión pública estatal fuera de la ZMG (Guadalajara, El Salto, Tlajomulco, Tlaquepaque, Tonalá y Zapopan) (%)



Ciudadanía que aprueba el desempeño del Gobierno del Estado (%)



PRINCIPALES LOGROS

En el tema de Transparencia, Jalisco alcanzó el tercer lugar con 98.7 puntos de calificación en rendición de cuentas, el histórico más alto, según estudios elaborados por la consultora Aregional, especialista en temas fiscales de finanzas públicas.

La presente administración inició con una calificación de 36.56 puntos porcentuales ubicándose en la posición 25 a nivel nacional correspondiente al 2007, y para el 2010 el avance es más que notable al llegar a los 98.7 puntos, ubicándose en el tercer lugar.

Se emprendieron las siguientes acciones en el sistema de gestión de la calidad: 1.- Escucha a tu cliente, 2.- Documenta tu operación, 3.- Comunica tus acciones y metas de calidad, 4.- Capacita y desarrolla a tu personal, 5.- Programa de orden y limpieza.

Se mejoraron los sistemas de catastro a través de la capacitación y equipamiento logrando una mayor recaudación en los 125 Municipios en el Estado.

Se presentó la publicación (libro) "Desarrollo Humano y Demografía de Grupos Vulnerables en Jalisco" en material impreso y digital.

Se integraron nuevos temas al Sistema de Información Territorial Estatal en Línea (SITEL) tales como: los tipos de suelos, los rasgos geológicos, la red de escurrimientos naturales y los cuerpos de agua. Así mismo se publicó información sobre la distribución conocida de animales y plantas silvestres amenazadas, en riesgo y en tratamiento especial.

En apoyo a la Iniciativa Privada se trabajó con el Consejo de Cámaras Industriales de Jalisco (CCIJ) en la construcción del "Consejo para el Monitoreo de la Competitividad".

Con los resultados de la consulta de 30 mil ciudadanos se logró la integración de la segunda edición del Plan Estatal de Desarrollo Jalisco 2030.

Con el proyecto de Oficios Electrónicos, se han generado 6,498 oficios con documentos anexos que representan un ahorro aproximado de 25,992 hojas, ahorro en gasolina y en tiempo.

En 2010, el Portal de Transparencia del Gobierno del Estado de Jalisco, fue posicionado en 1er Lugar Nacional de acuerdo a la más reciente evaluación de Portales de Transparencia de Política Digital.

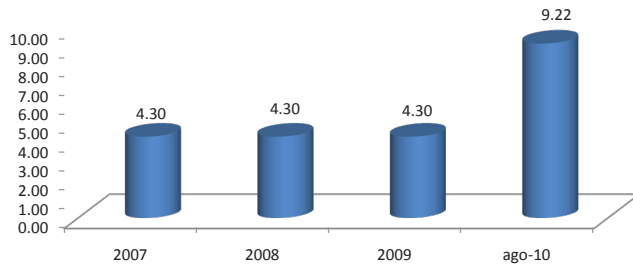
E4. Buen Gobierno

Programa 18. Derechos Humanos

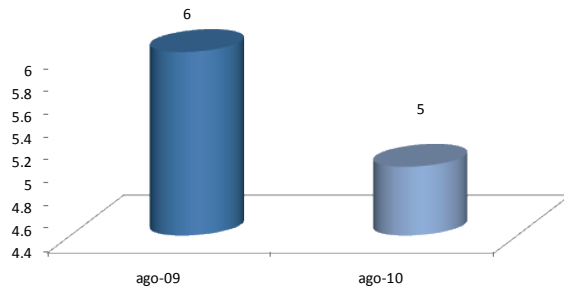
OBJETIVO: Garantizar el respeto a los Derechos Humanos.

INDICADORES RELEVANTES

Equidad de género en puestos públicos (%)



Número de recomendaciones de la CNDH y de la CEDHJ al Ejecutivo Estatal



PRINCIPALES LOGROS

Se trabajó en la Mesa de Derechos Humanos de la Gran Alianza por Jalisco en la elaboración de trípticos y carteles difusores de los Derechos Humanos en las dependencias que presentan un mayor número de quejas por supuestas violaciones a los Derechos Humanos.

Cada dependencia ha realizado campañas de difusión al interior y exterior, como parte del compromiso adquirido en el Programa Sectorial de la materia.

Cabe mencionar que en el caso de los mandos medios y operativos en las secretarías de Vialidad, Seguridad Pública, así como de la Procuraduría de Justicia, se imparten en la modalidad de formación continua, cursos en materia de Derechos Humanos y marco jurídico, además de que se da especial atención a reincidentes en violaciones acreditadas a los Derechos Humanos.

En coordinación con la Comisión Estatal de Derechos Humanos y la Comisión Mexicana de Derechos Humanos A.C., en este año se han impartido conferencias, talleres y un Diplomado en Derechos Humanos a servidores públicos, jóvenes y sociedad civil organizada.

El Poder Ejecutivo del Estado, mantiene una actitud abierta y de cooperación con la Comisión Estatal de Derechos Humanos, con el objeto de coadyuvar con este órgano en el aseguramiento del respeto irrestricto de los derechos de los jaliscienses.

Se emitió un total de 13 recomendaciones, casi las mismas emitidas de enero a agosto del año pasado (14), dirigidas a un total de 16 destinatarios, de los cuales 5 de ellas dirigidas al Procurador estatal; los 11 destinatarios restantes fueron 10 presidentes municipales (3 para Zapopan, 2 para Guadalajara, 2 para Tonalá, 1 para Poncitlán, 1 para Tala y 1 para El Arenal) y un regidor del Ayuntamiento de Guadalajara.

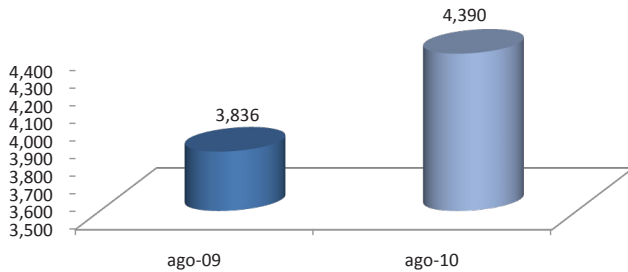
E4. Buen Gobierno

Programa 19. Participación Ciudadana

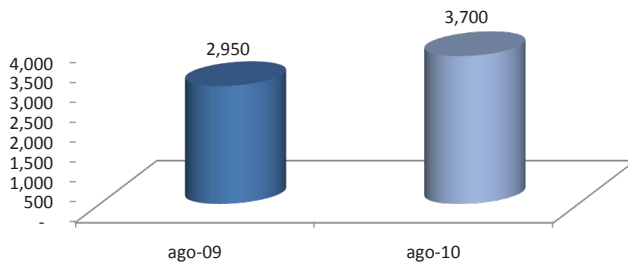
OBJETIVO: Incrementar la participación ciudadana en el desarrollo integral del Estado, sus regiones y municipios.

INDICADORES RELEVANTES

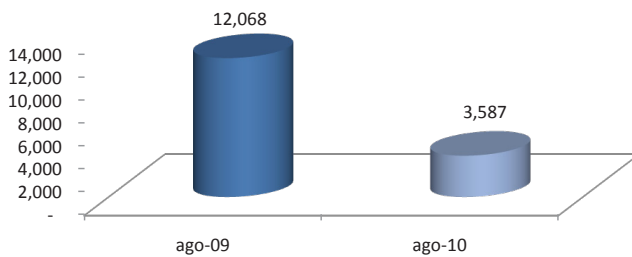
Presupuesto definido por ciudadanos (en millones de pesos)



Comités de control y vigilancia conformados y/o ratificados



Formación y capacitación de liderazgos (personas)



PRINCIPALES LOGROS

Las dependencias del Ejecutivo han logrado ciudadanizar 4,390 millones de pesos a través de sus espacios de participación ciudadana.

Mediante el sitio de internet (www.observatoriojalisco.org.mx), se muestran encuestas realizadas, evaluaciones en jornadas regionales. Cursos de liderazgo, Encuentros de Participación Ciudadana, municipios varios colaborando conforme al convenio de Participación Ciudadana, así como hace relación enfocada al 2do Informe de Gobierno, 3er Informe de Gobierno de Jalisco y 1er Cuatrimestre 2010 con un total de: 23,030 evaluaciones.

Se han realizado 108 proyectos presentados por las mesas de la Gran Alianza, por ejemplo se ha estado realizando la construcción de la plazoleta ubicada en la calle Iturbide del municipio de Puerto Vallarta.

Capacitamos a 68,000 beneficiarios de los programas de Oportunidades, Hábitat y Rescate de Espacios Públicos en materia de Contraloría Social y Atención Ciudadana.

Revisión de campo al Padrón de Beneficiarios del Programa "Estrategia Vive Grande, Adulto Mayor", resultado de inconformidades manifestadas por la Ciudadanía a través del teléfono 01-800-HONESTO y medios de comunicación.

Conformamos y/o ratificamos 2000 comités de control y vigilancia en los programas de Oportunidades, Hábitat y Rescate de Espacios Públicos estos divididos en los 125 Municipios del Estado, logrando la participación de aproximadamente 10000 ciudadanos

Dentro de las acciones más importantes en este segundo cuatrimestre, fue consolidar el Programa de Liderazgo Transformador de la Gran Alianza por Jalisco, programa que se venía realizando solo en la ciudad de Guadalajara para todo el Estado, sin embargo, debido a la demanda del mismo, se implementó de manera regional en 4 sedes: Chápala, Arandas, Autlán y Ameca, egresando 339 líderes de 8 regiones del Estado.

Tablas Resumen

- Indicadores Relevantes.
- Avances en los Programas del Plan Estatal de Desarrollo Jalisco 2030.
- Avances en los Programas Operativos Anuales (POAS) de las dependencias.
- Inversión Pública.

Tabla resumen de: Indicadores Relevantes

- Indicador de impacto
* Tendencia con respecto a agosto 2009:
↑ Positiva
= Similar
↓ Negativa

Programa	Nombre	Valor Agosto 2009	Valor Agosto 2010	Meta Agosto 2010	Cumplimiento de Meta Agosto 2010	Tendencia*
-	Tasa de Desempleo	4.51	5.00	4.20	84%	↓
-	Porcentaje de aguas residuales tratadas en todo el Estado	19.96	22.23	21.99	101%	↑
-	Lugar de Jalisco en Índice de Transparencia y Disponibilidad de la Información Fiscal	5	3	3	100%	↑
-	Incidencia delictiva del Fuero Federal por cada 100,000 habitantes	132.41	156.14	70.56	45%	↓
Desarrollo Productivo del campo	Participación de Jalisco en PIB Agropecuario Nacional	12.16	12.16	12.16	100%	=
	Producción de crías de peces (Número de crías)	2,490,000	3,769,900	3,769,900	110%	↑
	Porcentaje de caminos rurales rehabilitados respecto al total estatal	16.88	14.99	14.99	100%	↓
	Capacidad de almacenamiento de agua para fines pecuarios en metros cúbicos	2,118,845.99	2,677,349.99	2,440,270.99	110%	↑
	Porcentaje de vacunación de porcinos contra la prevalencia de enfermedad de Aujeszky	52.20	25.10	38.30	66%	↓
Ciencia y Tecnología para el Desarrollo	Porcentaje nacional de representación de Jalisco de los miembros del S.N.I.	5.2	5.4	5.51	98%	=
	Fondos concurrentes a la inversión estatal en Ciencia, tecnología e Innovación	802.00	882.94	594.67	148%	↑
	Exportaciones de alta tecnología	48	53.62	53.6	100%	↑
Fomento a la Industria, Comercio y Servicios	Empleos protegidos a través del otorgamiento de créditos FOJAL	12,080	12,561	12,466	101%	=
	Inversión privada nacional captada por Jalisco	933.00	814.73	1,281	64%	↓
	Participación en exportaciones totales nacionales	11.18	10.26	8.85	116%	↓
Desarrollo de Infraestructura Productiva	Kilómetros de carretera construidos y modernizados	72.7	52.40	82.6	63%	↓
	Actividad aeroportuaria	33,320	36,607	39,200	93%	↑
Desarrollo y Fomento al Turismo	Afluencia turística nacional	11,011,221	12,689,750	12,650,944	100%	↑
	Afluencia turística extranjera	2,253,729	2,310,360	2,777,440	83%	=
	Derrama económica del sector turismo	18,369	21,063	19,408	109%	↑
	Promedio de ocupación hotelera en Jalisco	46.40	47.38	47.00	101%	=
Generación de Empleo y Seguridad Laboral	Patrones permanentes registrados	73,858	74,534	74,536	100%	=
	Trabajadores registrados ante el IMSS	1,198,986	1,251,516	1,226,257	102%	=
	Huelgas estalladas	0	4	3	75%	↓
Educación y Deporte para una Vida Digna	Población alfabetizada	3,262	3,969	12,293	32%	↑
	Porcentaje de titulación con respecto al número de egresados	64	69.4	69.4	100%	↑
	Porcentaje de la población con actividad física	32.2	35.4	35.4	100%	↑
	Cédulas profesionales emitidas	4,217	4,290	4,800	89%	=
Protección y Atención Integral a la Salud	Tasa de mortalidad materna	49.97	47.75	57.51	120%	↓
	Casos de Dengue	2,360	766	2,306	301%	↑
	Tasa de mortalidad por cáncer cérvico uterino	7.05	6.18	6.05	98%	↑
Desarrollo y Fomento a la Cultura	Asistentes a bibliotecas públicas	845,094	1,046,508	1112000	94%	↑
	Visitantes al Instituto Cultural Cabañas	95,825	117,802	98000	120%	↑

Programa	Nombre	Valor Agosto 2009	Valor Agosto 2010	Meta Agosto 2010	Cumplimiento de Meta Agosto 2010	Tendencia*
Desarrollo Humano y Social Sustentable	Familias capacitadas mediante el programa de Escuela Comunitaria Activa para Padres de Familia (ECAPAF)	36,305	45,248	47100	96%	↑
	Beneficiados con el Programa de Apoyo a Adultos Mayores	37,049	31,178	32519	96%	↓
	Cobertura con el programa Desayunos Escolares a escuelas públicas preescolares y primarias, ubicadas en localidades de alta y muy alta marginación	69.5	71.24	72	99%	=
	Personas vulnerables beneficiadas con despensa mensual (inscritas al padrón)	64,560	64,560	65,140	100%	=
Preservación y Restauración del Medio Ambiente	Índice Metropolitano de la Calidad del Aire IMECA (promedio del periodo)	90	72	90	125%	↑
	Inspecciones a fuentes contaminantes (regulatorias)	2,682	2,583	2,250	115%	=
	Áreas naturales bajo esquema de protección	24	31	31	100%	↑
Procuración de Justicia	Delitos del fuero común	46,906	56,330	47400	84%	↓
	Robos a casa-habitación	1,876	3,955	2,091	50%	↓
Protección Civil	Brigadistas comunitarios nuevos capacitados	31,632	32,473	18,000	180%	=
	Cobertura de puntos /sitios de riesgo que cumplen con la normatividad vigente en materia de seguridad	52	58.65	74	79%	↑
Seguridad Pública	Plantíos de enervantes localizados y destruidos por la policía	839	718	385	186%	↓
	Tasa de sobrepoblación penitenciaria	77	68.43	74.4	109%	↑
Seguridad Jurídica de Ciudadanos y Bienes	Usuarios asistidos jurídicamente	41,840	24,332	22,936	106%	↓
	Predios rústicos de la pequeña propiedad regularizados	1,321	1,293	1,290	100%	=
Impulso al Desarrollo Democrático	Municipios beneficiados con acciones de capacitación orientadas a su fortalecimiento institucional	96	106	80	133%	↑
Fortalecimiento Institucional	Porcentaje de inversión pública estatal fuera de la ZMG (Guadalajara, El Salto, Tlajomulco, Tlaquepaque, Tonalá y Zapopan).	48	44.82	52	86%	↓
	Porcentaje de la ciudadanía que aprueba el desempeño del Gobierno del Estado	50	52	65	80%	=
Derechos Humanos	Equidad de género en puestos públicos	4.3	9.22	9.22	100%	↑
	Recomendaciones de la CNDH y de la CEDHJ al Ejecutivo Estatal.	6	0	0	200%	↑
Participación Ciudadana	Presupuesto definido por ciudadanos	3,836	4,390	1,973	223%	↑
	Comités de control y vigilancia conformados y/o ratificados	2,950	3,700	3,700	100%	↑
	Formación y capacitación de liderazgos	12,068	3,587	6,048	59%	↓
Movilidad	Automóviles afinados (verificación vehicular)	364,822	651,013	750,000	87%	↑
	Detección de vehículos contaminantes	20,316	37,231	21,355	174%	↑
	Renovación de vehículos de transporte público	1,198	1,023	1,340	76%	↓
Administración y Uso del Agua	Plantas de tratamiento de aguas residuales en operación	117	151	149	101%	↑
Juegos Panamericanos	Asistentes a los eventos de preparación de los Juegos Panamericanos	21,570	42,500	50000	85%	↑
	Contratos de patrocinios firmados	0	10	3	333%	↑
	Eventos de preparación de los Juegos Panamericanos	10	4	5	125%	↑

(#) Se seleccionaron 63 indicadores de los 379 que se encuentran en el tablero de indicadores.

(*) Se considera tendencia similar cuando la variación con respecto al valor de agosto 2009 está entre -5% y +5%.

FUENTE: www.seplan.jalisco.gob.mx/indicadores

Tabla Resumen de: Avance en los Programas del Plan Estatal de Desarrollo Jalisco 2030

Programa	Cumplimiento de meta (%)*	Avance con respecto a 2009 (%)**
1. Desarrollo Productivo del Campo	92	83
2. Ciencia y Tecnología para el Desarrollo	88	65
3. Fomento a la Industria, Comercio y Servicios	90	91
4. Desarrollo de la Infraestructura Productiva	92	94
5. Desarrollo y Fomento al Turismo	97	96
6. Generación de Empleo y Seguridad Laboral	97	113
7. Educación y Deporte para una Vida Digna	96	57
8. Protección y Atención Integral a la Salud	91	120
9. Desarrollo y Fomento a la Cultura	97	71
10. Desarrollo Humano y Social Sustentable	78	68
11. Preservación y Restauración del Medio Ambiente	99	104
12. Procuración de Justicia	78	81
13. Protección Civil	92	64
14. Seguridad Pública	91	98
15. Seguridad Jurídica de Ciudadanos y Bienes	94	65
16. Impulso al Desarrollo Democrático	100	73
17. Fortalecimiento Institucional	94	89
18. Derechos Humanos	100	192
19. Participación Ciudadana	86	75
20. Movilidad	83	58
21. Administración y Uso del Agua	100	105
22. Juegos Panamericanos	96	72

*Refleja el porcentaje de avance con respecto a lo proyectado para el cuatrimestre. Es la velocidad a la que vamos para alcanzar las metas que nos planteamos para el presente año.

**Refleja el porcentaje de avance que se ha tenido con respecto a lo logrado el año anterior. Es la distancia recorrida tomando como punto de partida el cierre de 2009.

FUENTE: www.seplan.jalisco.gob.mx/indicadores

Tabla Resumen de: Avance en los Programas Operativos Anuales de las Dependencias

Dependencia	Núm. de Proyectos	Meta	Avance	Presupuesto Autorizado	Presupuesto Ejercido	Porcentaje Ejercido
E1. Empleo y Crecimiento						
Consejo Estatal de Ciencia y Tecnología	2	98%	51%	\$208,747,730	\$179,721,692	86%
Secretaría de Promoción Económica	16	98%	73%	\$361,759,174	\$222,264,025	61%
Fondo Jalisco de Fomento Empresarial (FOJAL)	1	82%	47%	\$100,000,000	\$70,000,000	70%
Secretaría de Desarrollo Urbano	14	93%	59%	\$3,400,009,649	\$1,431,328,089	42%
Secretaría de Desarrollo Rural	28	83%	34%	\$654,585,412	\$472,538,382	72%
Secretaría de Turismo	13	87%	57%	\$200,155,581	\$313,243,401	156%
Secretaría del Trabajo y Previsión Social	6	95%	80%	\$239,904,075	\$168,771,829	70%
Coordinación General de Innovación y Desarrollo	1	36%	23%	\$13,928,590	\$6,797,719	49%
Comisión Estatal de Agua (CEA)	8	92%	65%	\$295,106,760	\$187,253,545	63%
Promedio/Total del eje	89	85%	54%	\$5,474,196,971	\$3,051,918,682	74%
E2. Desarrollo Social						
Secretaría de Educación	70	91%	44%	\$26,138,125,740	\$17,364,827,702	66%
Consejo Estatal Para el Fomento Deportivo y Apoyo a la Juventud (CODE)	2	93%	34%	\$187,060,610	\$911,000,426	487%
Comité Administrador del Programa Estatal de Construcción de Escuelas (C.A.P.E.C.E.)	3	100%	42%	\$360,818,860	\$596,616,572	165%
Secretaría de Salud	28	77%	65%	\$4,913,195,523	\$4,497,692,196	92%
Secretaría de Desarrollo Humano	19	70%	54%	\$715,091,253	\$442,347,052	62%
Sistema para el Desarrollo Integral de la Familia Jalisco (DIF)	8	87%	55%	\$585,934,690	\$370,051,784	63%
Instituto Jalisciense de las Mujeres	4	85%	65%	\$18,932,980	\$10,825,213	57%
Secretaría de Medio Ambiente para el Desarrollo Sustentable	5	74%	53%	\$97,993,947	\$75,881,696	77%
Instituto Jalisciense de la Juventud	2	100%	72%	\$67,738,480	\$53,566,304	79%
Secretaría de Cultura	15	92%	66%	\$318,752,844	\$222,251,742	70%
Consejo Estatal Contra las Adicciones en Jalisco CECAJ	2	100%	94%	\$72,926,490	\$30,407,388	42%
Promedio/Total del eje	158	87%	63%	\$7,151,385,067	\$6,299,639,947	79%
E3. Respeto y Justicia						
Secretaría General de Gobierno	20	91%	74%	\$419,823,679	\$287,137,824	68%
Procuraduría General de Justicia	19	95%	71%	\$1,174,746,833	\$675,851,222	58%
Secretaría de Seguridad Pública, Prevención y Readaptación Social	15	94%	67%	\$2,403,896,049	\$1,267,112,325	53%
Secretaría de Vialidad y Transporte	12	66%	50%	\$775,850,025	\$475,238,267	61%
Procuraduría Social	7	99%	57%	\$105,920,650	\$60,665,843	57%
Instituto de Estudios del Federalismo "Prisciliano Sánchez"	1	97%	62%	\$6,081,500	\$4,179,500	69%
Promedio/Total del eje	74	90%	64%	\$4,886,318,736	\$2,770,184,981	61%
E4. Buen Gobierno						
Despacho del Gobernador	1	100%	71%	\$7,774,511	\$4,668,572	60%
Unidad de Dependencias Auxiliares	8	100%	94%	\$110,565,519	\$70,206,546	63%
Comunicación Social	1	60%	40%	\$151,055,900	\$156,613,359	104%
Secretaría de Planeación	10	87%	68%	\$621,925,893	\$453,798,964	73%
Secretaría de Finanzas	20	99%	67%	\$14,020,408,745	\$9,754,674,809	70%
Secretaría de Administración	9	97%	62%	\$273,038,191	\$200,964,453	74%
Contraloría del Estado	8	87%	63%	\$76,832,041	\$45,274,794	59%
Coordinación General de Políticas Públicas	2	20%	10%	\$24,405,020	\$11,461,726	47%
Coordinación General de Concertación Social	1	100%	62%	\$7,045,410	\$2,578,803	37%
Promedio/Total del eje	60	83%	60%	\$15,293,051,230	\$10,700,242,026	65%
Promedio/Total	381	86%	59%	\$ 59,130,138,354	\$ 41,097,813,765	70%

FUENTE: www.seplan.jalisco.gob.mx/proyectos

Tabla Resumen de: Inversión Pública

En este reporte se presenta una síntesis de información contenida en el Sistema de Información de Proyectos (SIPRO) del Gobierno del Estado de Jalisco. Fecha de corte: 31 de agosto de 2010.

INVERSIÓN PÚBLICA POR DEPENDENCIA

Dependencia **	Presupuesto Inicial	Presupuesto Integrado	Por Pagar	% Inicial	Ejercido	% Inicial
CAPECE	320,944,400	1,169,376,500.65	10,049,913.23	3.13 %	571,144,850.89	177.96 %
CEA	69,934,690	1,349,348,393.56	134,434.52	0.19 %	126,371,012.70	180.7 %
CODE	10,000,000	769,589,908.76	1.00	0 %	748,884,169.06	7,488.84 %
CULTURA	10,000,000	66,958,033.12	12,360,522.94	123.61 %	13,021,127.70	130.21 %
IPROVIPE		270,001,000.00	0.00		120,000,000.00	
SDH	482,750,600	518,408,614.93	96,210,292.04	19.93 %	295,402,058.11	61.19 %
SECADMON		35,735,271.34	0.00		0.00	
SEDER	476,955,600	960,653,979.63	133,989,995.83	28.09 %	342,862,815.80	71.89 %
SEDEUR	3,217,720,083	3,634,611,079.31	1,003,523,744.64	31.19 %	1,247,066,901.81	38.76 %
SEJ	24,400	24,400.00	0.00	0 %	0.00	0 %
SEMADES	11,000,000	45,391,120.99	3,571,877.08	32.47 %	14,288,522.93	129.9 %
SEPLAN	531,000,000	640,464,288.01	0.00	0 %	400,712,754.30	75.46 %
SEPROE	40,000,000	63,365,484.23	0.00	0 %	15,707,363.76	39.27 %
TURISMO	100,000,000	379,518,633.28	14,821,256.11	14.82 %	69,552,562.99	69.55 %
Totales	5,270,329,773	9,903,446,707.81	1,274,662,037.39	24.19 %	3,965,014,140.05	75.23 %

*NOTA:

Presupuesto inicial: Es el autorizado inicialmente por el congreso.

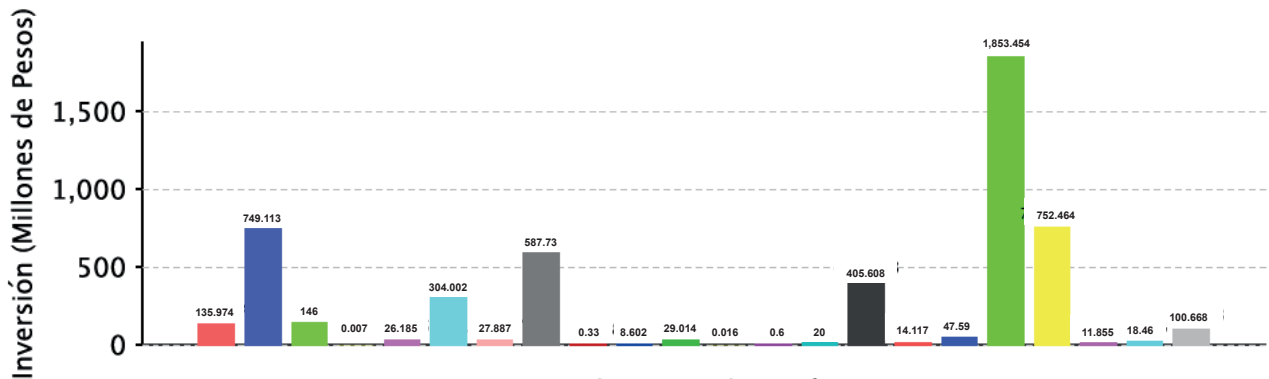
Presupuesto integrado: Incluye el autorizado inicialmente por el congreso más ampliaciones y transferencias de ejercidos previos.

Por pagar: Recursos que faltan por ejercer para obras en las cuales ya se hicieron pagos parciales en el 2010

Ejercido: Monto ya pagado para acciones contratadas.

INVERSIÓN PÚBLICA POR CONCEPTO

La naturaleza de las acciones de inversión pública se describe por el concepto general. En la figura siguiente se presenta lo ejercido a la fecha por concepto.



CONCEPTOS GENERALES

- AGUA POTABLE
- CAMINOS Y CARRETERAS
- CIENCIA Y TECNOLOGÍA
- CONTINGENCIAS Y PROTECCIÓN DE DESASTRES NATURALES
- INFRAESTRUCTURA TURÍSTICA
- SALUD
- CULTURA
- DESARROLLO SOCIAL
- ECOLOGÍA Y PROTECCIÓN AL MEDIO AMBIENTE
- EDUCACIÓN
- INFRAESTRUCTURA URBANA
- SEGURIDAD
- ELECTRIFICACIÓN
- FOMENTO A LA RECONVERSIÓN PRODUCTIVA
- FORTALECIMIENTO A LA PRODUCCIÓN AGRÍCOLA
- FORTALECIMIENTO AL SECTOR AGROPECUARIO
- INFRAESTRUCTURA Y FOMENTO DEPORTIVO
- INFRAESTRUCTURA CULTURAL
- INFRAESTRUCTURA INDUSTRIAL
- INFRAESTRUCTURA PRODUCTIVA RURAL
- INFRAESTRUCTURA SOCIAL
- OTROS

FUENTE: www.seplan.jalisco.gob.mx/inversion

****Siglar**

CAPECE Comité Administrador del Programa Estatal de Construcción de Escuelas
CEA Comisión Estatal del Agua de Jalisco
CECAJ: Consejo Estatal Contra las Adicciones de Jalisco
CECYTEJ Colegio de Estudios Científicos y Tecnológicos del Estado de Jalisco
CEPE Consejo Estatal de Promoción Económica
COBAEJ Colegio de Bachilleres del Estado de Jalisco
CODE Consejo Estatal para el Fomento Deportivo y Apoyo a la Juventud
COECYTJAL Consejo Estatal de Ciencia y Tecnología
CONAFOR: Comisión Nacional Forestal
CULTURA Secretaría de Cultura
ECAPAF Escuela Comunitaria Activa de Padres de Familia
FOJAL Fondo Jalisco de Fomento Empresarial
HDT Habilidades Digitales para Todos
IMECA Índice Metropolitano de Calidad del Aire
IMPI Instituto Mexicano de la Propiedad Industrial
INJAC Instituto Jalisciense de la Calidad
IPROVIPE Inmobiliaria y Promotora de Vivienda de Interés Público del Estado
ODEPA Organización Deportiva Panamericana
PED Plan Estatal de Desarrollo
POA: Programa Operativo Anual
PS: Procuraduría Social
SAT: Servicio de Administración tributaria
S.N.I. Sistema Nacional de Investigadores
SDH Secretaria de Desarrollo Humano
SECADMON Secretaría de Administración
SEDER Secretaría de Desarrollo Rural
SEDEUR Secretaría de Desarrollo Urbano
SEFIN SECRETARÍA DE FINANZAS
SEJ SECRETARÍA DE EDUCACIÓN
SEMADES SECRETARÍA DE MEDIO AMBIENTE PARA EL DESARROLLO SUSTENTABLE
SEMARNAT: Secretaría de Medio Ambiente y Recursos Naturales
SEPLAN SECRETARÍA DE PLANEACIÓN
SEPROE SECRETARÍA DE PROMOCIÓN ECONÓMICA
SGG SECRETARÍA GENERAL DE GOBIERNO
TURISMO SECRETARÍA DE TURISMO
UdeG Universidad de Guadalajara
ZMG Zona Metropolitana de Guadalajara



