



Planeación y  
Participación Ciudadana

# Informe de avances 2020



## Plan Estatal

DE GOBERNANZA Y DESARROLLO DE JALISCO  
2018 - 2024 • VISIÓN 2030



# Informe de avances 2020



**Plan Estatal**  
DE GOBERNANZA Y DESARROLLO DE JALISCO  
2018 - 2024 • VISIÓN 2030



Informe de avances al mes de diciembre 2020.  
Plan Estatal de Gobernanza y Desarrollo, Jalisco 2024, Visión 2030

Dirección General Planeación y Evaluación Participativa  
Secretaría de Planeación y Participación Ciudadana  
Gobierno del Estado de Jalisco  
Av. Magisterio 1499, 1er. Piso, Col. Miraflores, C.P. 44270  
Guadalajara, Jalisco, México.

## CONTENIDO

<b>Introducción</b>	5
<b>I. Indicadores evaluables y cumplimientos de metas generales</b>	
<b>Indicadores evaluables PEGD al 31 de diciembre de 2020</b>	7
Cumplimiento de metas por eje del desarrollo	10
<b>II. Cumplimiento de metas por eje del desarrollo y por temática sectorial, Plan Estatal de Gobernanza y Desarrollo Jalisco 2024, Visión 2030</b>	12
Cumplimiento de metas por eje del desarrollo y por temática sectorial	13
Eje Seguridad, justicia y estado de derecho	13
Eje Desarrollo social	16
Eje Desarrollo económico	20
Eje Desarrollo sostenible del territorio	24
Eje Gobierno efectivo e integridad pública	27
Temáticas transversales	29
Temáticas especiales	33
<b>III. Anexo, Tablas con los avances y cumplimientos de meta por indicador</b>	35
Eje Seguridad, justicia y Estado de derecho	36
Eje Desarrollo social	39
Eje Desarrollo económico	44
Eje Desarrollo sostenible del territorio	49
Eje Gobierno efectivo e integridad pública	53
Temáticas transversales	56
Temáticas especiales	61

## **Introducción**

Este informe presenta los avances, en el año 2020, de los 46 objetivos temáticos establecidos en el Plan Estatal de Gobernanza y Desarrollo (PEGD) Jalisco 2024, Visión 2030. Los resultados están organizados conforme la estructura del PEGD en ejes del desarrollo y en temáticas sectoriales, transversales y especiales.

Las mediciones tomaron como base los 148 indicadores publicados en el PEGD vigente, y que se les da seguimiento en el Sistema de Monitoreo de Indicadores del Desarrollo (MIDE) Jalisco disponible públicamente en <https://seplan.app.jalisco.gob.mx/mide>. No obstante, el análisis se centra en 117 indicadores que han reportado actualización al mes de diciembre de 2020, con respecto al valor de cierre del año 2019, y que por ende son considerados como “evaluables”. El resto de indicadores, que asciende a un número de 31, no cuenta con actualizaciones por parte de su fuente original, que nos permitan, durante la edición del presente documento, calcular los correspondientes cumplimientos de metas 2020 con corte al 31 de diciembre de 2020.

Como ya se estableció, este reporte muestra los avances, considerando el total de las métricas PEGD activas en el Sistema MIDE Jalisco, las cuales están organizadas en dos niveles:

- 1) **Indicadores estratégicos**, considerados de primer nivel y que corresponden a las mediciones de los objetivos de gobernanza de cada uno de los 5 ejes de desarrollo. Estos indicadores están publicados en el Plan Estatal de Gobernanza y Desarrollo vigente y en el sistema público MIDE Jalisco.
- 2) **Indicadores sectoriales**, considerados de segundo nivel y que refieren a las métricas que dan seguimiento a cada uno de las 46 temáticas sectoriales establecidas en el PEGD y los cuales también forman parte de la publicación del PEGD vigente y el sistema público MIDE Jalisco.

La información de avances en el cumplimiento de las metas 2020 establecidas en MIDE Jalisco, se presenta de conformidad a los instrumentos y lineamientos vigentes en materia de planeación, monitoreo, evaluación, programación y presupuestación en tres apartados.

En el primer apartado titulado “Indicadores evaluables y cumplimientos de metas generales” se detalla la medición del **cumplimiento promedio global**, que cuantifica, en una sola cifra, el porcentaje promedio de cumplimiento de metas 2020, conforme los retos derivados del PEGD Jalisco 2024, Visión 2030, con corte al 31 de diciembre de 2020.

Asimismo, en este apartado se informa sobre el **cumplimiento promedio por eje**, que mide el promedio de cumplimientos de metas de los valores alcanzados -a la fecha del corte- para cada uno de los 5 ejes de desarrollo, así como de las temáticas transversales y especiales.

En el segundo apartado titulado “Cumplimiento de metas por eje del desarrollo y por temática sectorial del Plan Estatal de Gobernanza y Desarrollo (PEGD) Jalisco 2024, Visión 2030, se informa sobre el **avance en el cumplimiento promedio por temática/objetivo narrativo de desarrollo**, que arroja el promedio de cumplimiento de metas 2020, de los indicadores alineados a cada uno de los 46 objetivos temáticos narrativos de desarrollo del Plan citado.

Es importante asentar que varios de los indicadores reflejan las circunstancias y efectos derivados de la pandemia en el año 2020. Para mayor información sobre las consideraciones y factores que incidieron en el desempeño tales métricas, favor de revisar el Anexo I Informe de indicadores de Desarrollo, del Primer Informe de Gobierno en: <http://informe.jalisco.gob.mx/>

Las consideraciones metodológicas para los procedimientos de medición y cálculo implementados pueden ser consultados en “Ficha de medición de avances” en la sección de Documentos ubicada en <http://gobjal.mx/MIDEJalisco>

En la parte final del documento se integra un apartado anexo con la información a detalle, indicador por indicador, donde se pueden revisar sus avances anuales, así como el cumplimiento de meta caso por caso. Asimismo, se incluyen datos históricos anuales desde 2018, así como los principales elementos descriptores y las metas PEGD 2021.

La información de los indicadores puede consultarse de manera actualizada, dinámica y detallada en MIDE Jalisco en la plataforma en línea:



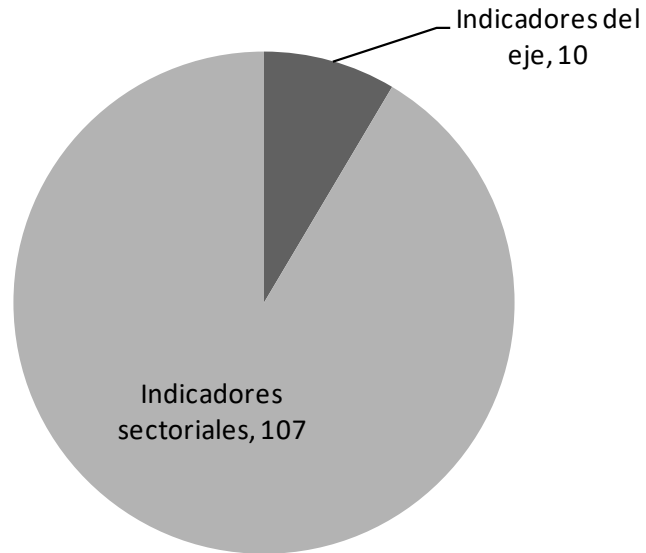
<https://seplan.app.jalisco.gob.mx/mide>

# **I. Indicadores evaluables y cumplimientos de metas generales**



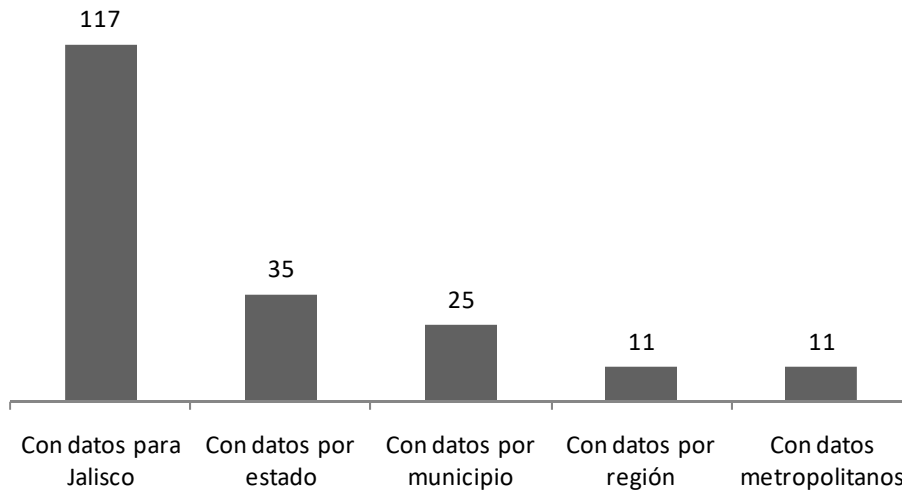
## **Indicadores evaluables PEGD al 31 de diciembre de 2020**

Indicadores evaluables por nivel  
(117)



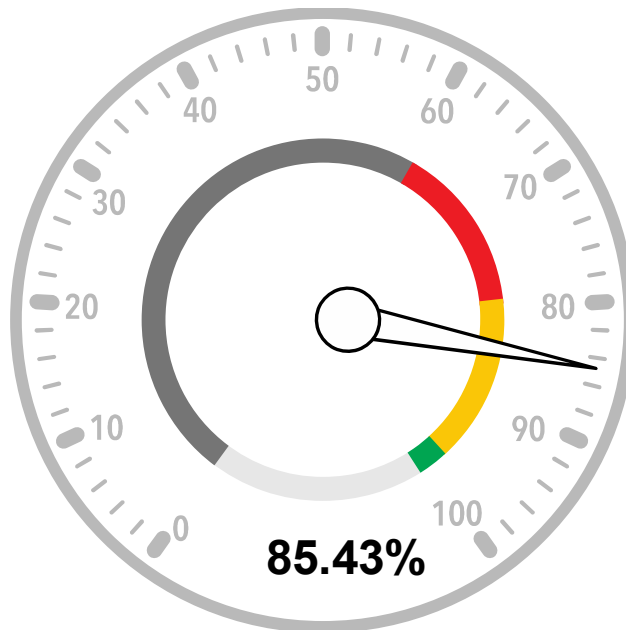
**Fuente:** Elaboración propia con datos de MIDE Jalisco, diciembre 2020.

### Cobertura territorial de indicadores PEGD



**Fuente:** Elaboración propia con datos de MIDE Jalisco, diciembre 2020.

### Cumplimiento general de metas 2020



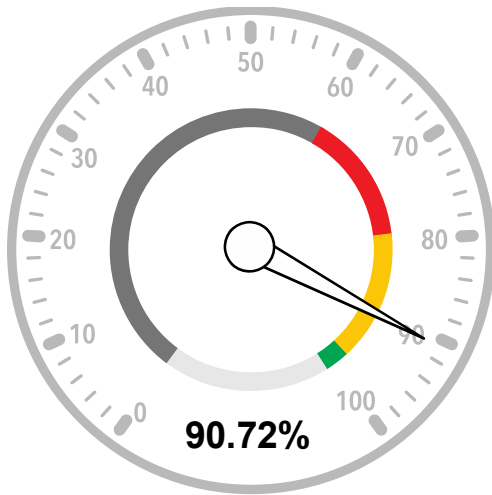
**Fuente:** Monitoreo de Indicadores del Desarrollo (MIDE) Jalisco, diciembre 2020.

## Cumplimiento de metas por eje del desarrollo

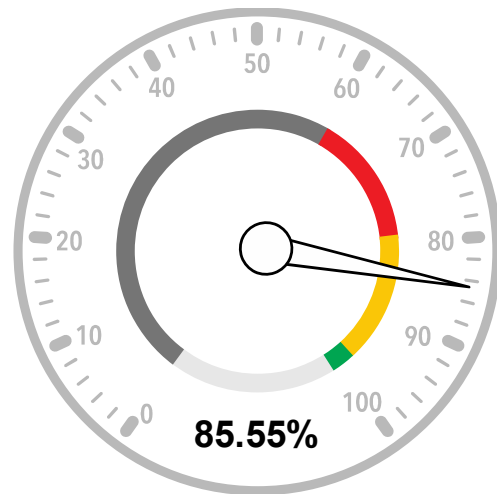
Reporte al 31 de diciembre 2020



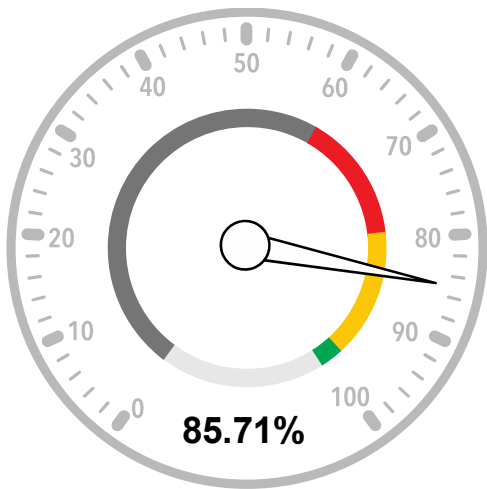
Regiduría, Justicia y  
Estado de Derecho



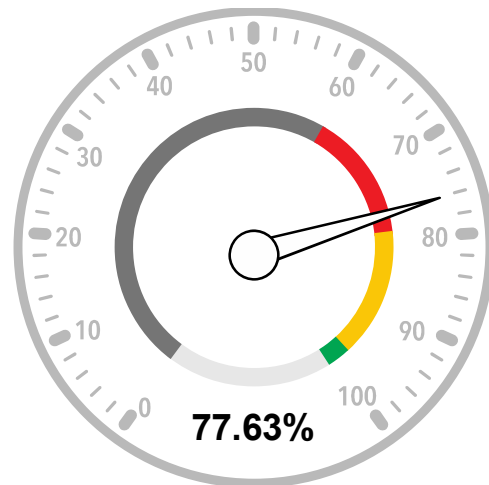
Desarrollo  
social



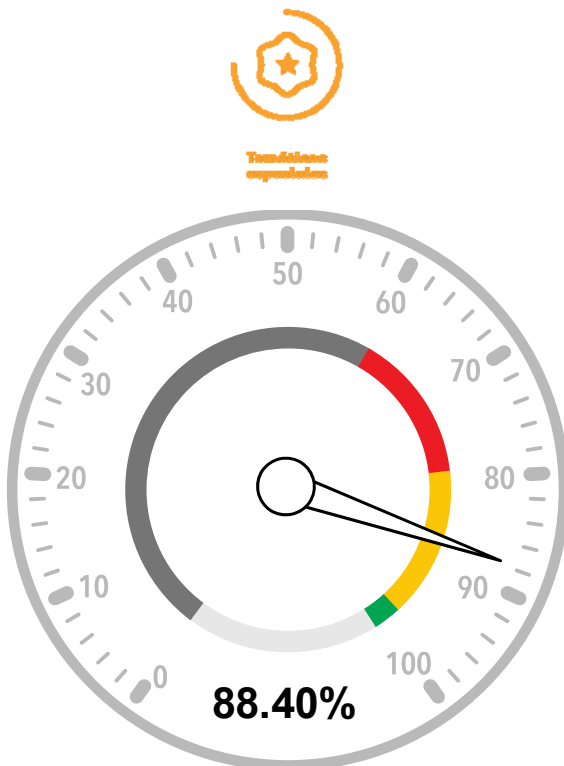
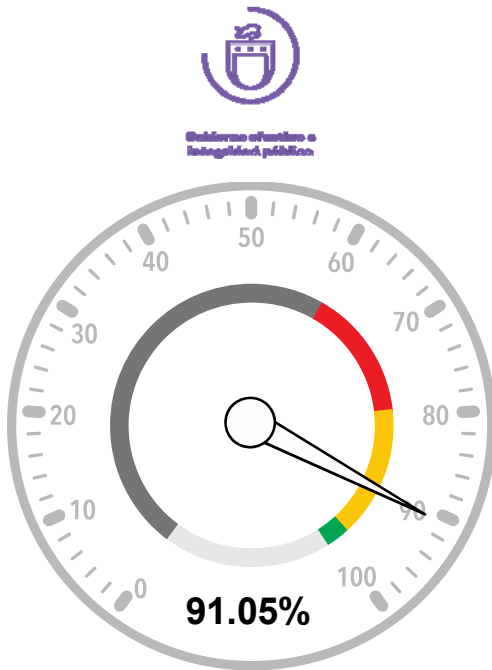
Desarrollo  
humano



Desarrollo sostenible  
del territorio



Fuente: Monitoreo de Indicadores del Desarrollo (MIDE) Jalisco, diciembre 2020.



Fuente: Monitoreo de Indicadores del Desarrollo (MIDE) Jalisco, diciembre 2020.

**II. Cumplimiento de metas por eje del desarrollo y por temática sectorial, Plan Estatal de Gobernanza y Desarrollo Jalisco 2024, Visión 2030**



## Cumplimiento de metas por eje del desarrollo y por temática sectorial

### Eje Seguridad, justicia y estado de derecho



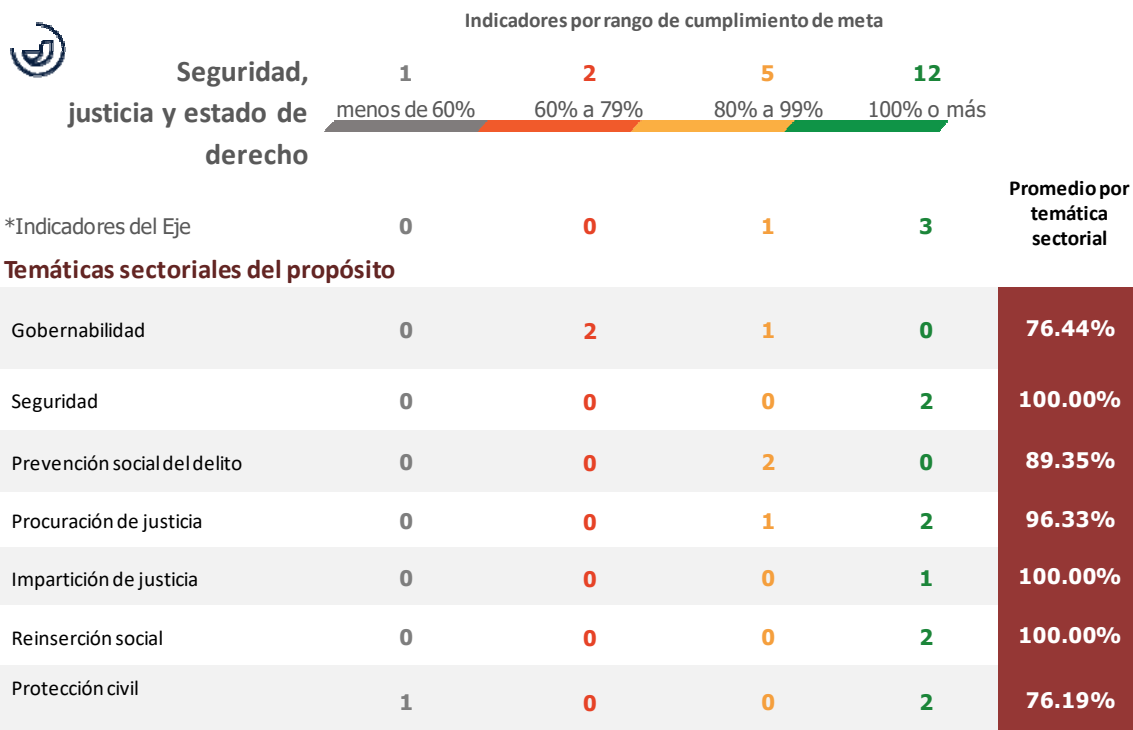
### Objetivos de desarrollo por temática sectorial

Objetivo temático narrativo	Temática Sectorial
SJ1 Garantizar el bienestar, la estabilidad social y política de Jalisco a través de la identificación y atención oportuna y eficaz de las demandas sociales y factores de riesgo; el impulso de mecanismos para que los ciudadanos puedan dar seguimiento a acuerdos y soluciones formuladas en conjunto; el fortalecimiento de los mecanismos de rendición de cuentas y difusión de la cultura cívica y de legalidad en el estado, así como los procesos internos y externos de coordinación intergubernamental.	Gobernabilidad
SJ2 Disminuir la incidencia delictiva con base en el fortalecimiento de las capacidades institucionales, el vínculo con la ciudadanía y la erradicación de la impunidad.	Seguridad
SJ3 Contribuir a la disminución de las violencias y el delito en el Estado de Jalisco, a través de la atención a población vulnerable; la disminución de factores de riesgo, la promoción de factores de protección, la articulación y fortalecimiento de instituciones estatales, municipales y sociales que implementan programas de prevención.	Prevención social del delito

Objetivo temático narrativo	Temática Sectorial
<p>SJ4 Recuperar la capacidad de disuasión del Estado, con un modelo de procuración de justicia cercano a la ciudadanía con el cual se propicie la cultura de la denuncia; dirigiendo los esfuerzos a la reducción de la impunidad a través de una eficiente investigación y persecución del delito apegada a los protocolos y al respeto irrestricto de los derechos humanos, usando como estrategia la coordinación interinstitucional, la modernización de las plataformas tecnológicas y el cumplimiento del servicio civil de carrera basado en la capacitación, profesionalización y certificación del personal.</p>	<p>Procuración de justicia</p>
<p>SJ5 Garantizar el acceso a la justicia pronta, expedita, completa e imparcial para mantener la paz social y un estado democrático y de derecho, mediante mecanismos de transparencia y justicia abierta, eficiencia procedimental, fortalecimiento de capacidades institucionales, asegurando el ejercicio efectivo de los derechos humanos, administrativos, políticos y electorales.</p>	<p>Impartición de justicia</p>
<p>SJ6 Lograr procesos efectivos de reinserción social disminuyendo los casos de reincidencia de las personas adolescentes y adultas internas privadas de su libertad, con base en la implementación de las nuevas disposiciones de la Ley Nacional de Ejecución Penal, la armonización de los programas y los modelos para la atención en reclusión y acompañamiento en libertad, así como la mejora de las condiciones de reclusión y gobernabilidad que garanticen la integridad, de igualdad y seguridad de las personas privadas de la libertad.</p>	<p>Reinserción social</p>
<p>SJ7 Prevenir y reducir los efectos adversos de los fenómenos naturales y antropogénicos a partir de la prevención, su mitigación inmediata y la gestión integral de riesgos fincada en una cultura de protección y prevención, la articulación entre los tres órdenes de gobierno y la ciudadanía.</p>	<p>Protección civil</p>

**Fuente:** Plan Estatal de Gobernanza y Desarrollo (PEGD) Jalisco 2018-2024, visión 2030 consultarlo en <https://plan.jalisco.gob.mx/>

### Cumplimiento de meta por temática sectorial



\* Son los indicadores directamente alineados al eje del desarrollo, por lo que no forman parte de ninguna temática sectorial.

**Fuente:** Monitoreo de Indicadores del Desarrollo (MIDE) Jalisco, diciembre 2020.

## Eje Desarrollo social



### Objetivos de desarrollo por temática sectorial

Objetivo temático narrativo	Temática
-----------------------------	----------

Objetivo temático narrativo	Temática
<p>DS1 Que las mujeres y hombres en Jalisco tengan mayor equidad e igualdad de oportunidades, donde cada vez existan menos personas en condiciones de pobreza y desigualdad, a través de la disminución de carencias sociales y las brechas que estas provocan, bajo una perspectiva multidimensional de la pobreza, así como con perspectiva basada en los derechos humanos y la igualdad de género, con especial énfasis en al acceso a la salud y la educación.</p>	<p>Pobreza y desigualdad</p>
<p>DS2 Incrementar la calidad y accesibilidad educativa en todos los niveles, modalidades y servicios de manera inclusiva y equitativa, con un enfoque de formación integral centrado en el aprendizaje de las y los estudiantes, implementando procesos de enseñanza innovadores y de desarrollo de las comunidades para la vida en un contexto de corresponsabilidad, mediante la simplificación y reingeniería administrativa, la formación y profesionalización de todas las personas relacionadas al acto educativo, aumento y mejora de la infraestructura y una pertinente articulación entre instancias gubernamentales, sectores productivos y la sociedad en general.</p>	<p>Educación</p>
<p>DS3 Proteger y mejorar la salud de las y los jaliscienses, mediante el ejercicio de una rectoría eficaz y un refundado sistema de salud que: brinde acceso efectivo y cobertura igualitaria a servicios integrales y resolutivos con protección financiera; impulse eficazmente la prevención y promoción de la salud física y mental movilizando a las personas y a la sociedad, principalmente contra las enfermedades no transmisibles vinculadas a los malos hábitos y la vida sedentaria; garantice la prestación de servicios y abasto de medicamentos con calidad, la satisfacción de las y los usuarios, la protección a la población contra diversos riesgos sanitarios y lesiones accidentales, la generación de recursos e innovación en salud, y la vigilancia del uso eficiente, transparente y sin corrupción de los recursos para la salud.</p>	<p>Protección a la Salud</p>

Objetivo temático narrativo	Temática
<p>DS4 Garantizar el acceso a los Derechos Humanos a todas las personas pertenecientes a grupos prioritarios, comprendiendo las interseccionalidades que agravan la discriminación, mediante la transversalización de la perspectiva de género y derechos humanos en las políticas públicas, acciones afirmativas para garantizar la inclusión y no discriminación, fortalecimiento de las condiciones institucionales para el abordaje de sus agendas, profundizando en la corresponsabilidad de todas y todos los actores involucrados y reconociendo la identidad diversa de Jalisco.</p>	<p>Grupos prioritarios</p>
<p>DS5 Promover y proteger la diversidad cultural de Jalisco, el diálogo y la participación social, generando cambios sociales y comunitarios que nos lleven a una pacificación del estado a través de la cultura; vinculando las instituciones y la política cultural con las comunidades culturales y los gremios profesionales.</p>	<p>Cultura</p>
<p>DS6 Aumentar la calidad de vida de las personas a través de la promoción de la actividad física y el deporte con oportunidades de acceso incluyentes, diversas y bajo la perspectiva de igualdad de género; que propicien la práctica cotidiana, el desarrollo del talento deportivo y su proyección nacional e internacional, así como la generación de espacios y programas de recreación, ocio, esparcimiento y espectáculo, promoviendo los resultados que influyan en la sociedad.</p>	<p>Deporte y activación física</p>
<p>DS7 Hacer accesible y disponible a todas las personas que habitan Jalisco alternativas de asistencia y representación jurídica gratuita que faciliten los mecanismos legales en la procuración de justicia; ampliando y mejorando la cobertura, calidad y promoción de la asistencia jurídica pública bajo el enfoque de igualdad de género y los Derechos Humanos.</p>	<p>Acceso a la justicia para todas y todos</p>

**Fuente:** Plan Estatal de Gobernanza y Desarrollo (PEGD) Jalisco 2018-2024, visión 2030 consultarlo en <https://plan.jalisco.gob.mx/>

**Cumplimiento de meta por temática sectorial**



Desarrollo social	Indicadores por rango de cumplimiento de meta				Promedio por temática sectorial
	3 menos de 60%	2 60% a 79%	8 80% a 99%	6 100% o más	
*Indicadores del Eje	0	0	0	0	
<b>Temáticas sectoriales del propósito</b>					
Pobreza y desigualdad	0	0	0	0	No evaluable
Educación	0	1	2	3	95.55%
Protección a la salud	0	0	3	1	94.12%
Grupos prioritarios	1	0	0	0	48.44%
Cultura	2	1	1	0	62.50%
Deporte y activación física	0	0	0	2	100.00%
Acceso a la justicia para todos	0	0	2	0	88.63%

\* Son los indicadores directamente alineados al eje del desarrollo, por lo que no forman parte de ninguna temática sectorial.

Fuente: Monitoreo de Indicadores del Desarrollo (MIDE) Jalisco, diciembre 2020.

## Eje Desarrollo económico



### Objetivos de desarrollo por temática sectorial

Objetivo temático narrativo	Temática Sectorial
DE1 Potencializar el liderazgo de Jalisco en materia agropecuaria a nivel nacional, ampliando, rehabilitando y modernizando la infraestructura rural productiva, desarrollando las capacidades productivas y la asistencia técnica para los productores del campo, incrementando el valor agregado y la comercialización de los productos del sector primario, mejorando la sanidad e inocuidad de los productos agropecuarios, promoviendo los sistemas y prácticas de producción agropecuaria sustentables e incrementando la innovación y tecnificación de los procesos que eleven la productividad del campo y la calidad de vida de los productores.	Desarrollo rural
DE2 Potenciar los sectores industriales en Jalisco, mediante el diseño e implementación de políticas públicas que incentiven la atracción de inversión, el desarrollo, la calidad y el encadenamiento de la proveeduría local, la generación de productos de alto valor agregado, y el crecimiento del capital humano calificado, soportados con tecnología e infraestructura productiva, para incrementar la competitividad y mejorar las condiciones económicas, sociales y ambientales en el estado.	Industria

Objetivo temático narrativo	Temática Sectorial
<p>DE3 Alcanzar la suficiencia energética de Jalisco, mediante el diseño e implementación de políticas públicas que incentiven a los agentes económicos para invertir en infraestructura que incremente la producción y capacidad logística, entorno a fuentes de energía tanto tradicionales, renovables, así como sistemas de eficiencia energética, brindando insumos energéticos competitivos, sustentables y dentro del marco de la COP21 de París sobre cambio climático.</p>	<p>Energía</p>
<p>DE4 Potenciar el sector de comercio y servicios en Jalisco, mediante el diseño e implementación de políticas públicas que faciliten la apertura de empresas y la generación de servicios de alto valor agregado, apalancándose con innovación y comercio digital, para incrementar la competitividad y el encadenamiento de los servicios y puntos de venta incorporando proveeduría con mayor contenido local.</p>	<p>Comercio y servicios</p>
<p>DE5 Consolidar al turismo como uno de los pilares estratégicos de desarrollo en el estado, a través del fortalecimiento y ordenamiento de los destinos turísticos existentes, incrementando la conectividad nacional e internacional, impulsando la mejora de la infraestructura, incrementando la competitividad en el sector, y promocionando al Estado al interior y exterior del país, de manera sostenible incluyente, protegiendo el patrimonio cultural, natural y social de las comunidades.</p>	<p>Turismo</p>
<p>DE6 Incrementar la cantidad y calidad de los empleos en Jalisco, a través del mejoramiento de competencias y capacidades del capital humano, así como de la certificación de las habilidades y competencias técnicas de los trabajadores, velando a su vez por el cumplimiento de los derechos y obligaciones laborales y la paz laboral como base del crecimiento, así mismo incentivando al sector patronal en la implementación de políticas de responsabilidad social, relativas a la inclusión, flexibilidad y reinserción social laboral.</p>	<p>Competencias y capacidades del capital humano</p>
<p>DE7 Impulsar el desarrollo científico y tecnológico, a través de la vinculación entre la academia, industria, sociedad y gobierno para la formación de capital humano especializado en áreas estratégicas y en todas las regiones del estado; así mismo detonar la inversión científica y tecnológica para alcanzar un desarrollo sostenible y sustentable.</p>	<p>Ciencia y tecnología</p>

Objetivo temático narrativo	Temática Sectorial
<p>DE8 Incrementar la capacidad innovadora del estado, a través de la generación y aplicación de nuevos conocimientos y tecnologías para aumentarla competitividad de los sectores productivos y la solución a problemáticas sociales de alto impacto, apoyándose en la formación de talento, la propiedad intelectual, las capacidades de emprendimiento y el fortalecimiento de los centros de educación superior y redes de investigación aplicada.</p>	<p>Innovación</p>
<p>DE9 Potenciar el Fondo de Inversión y Fomento Económico de Jalisco, para fortalecer el financiamiento productivo de las MiPymes, apoyando en el desarrollo de competencias para el emprendimiento, dirección y administración de negocios; así mismo desarrollando fondos de capital para atraer inversión privada nacional y extranjera, y fondos de inversión para financiar proyectos estratégicos y de infraestructura con capital público y privado.</p>	<p>Financiamiento para el desarrollo</p>

**Fuente:** Plan Estatal de Gobernanza y Desarrollo (PEGD) Jalisco 2018-2024, visión 2030 consultarlo en <https://plan.jalisco.gob.mx/>

### Cumplimiento de meta por temática sectorial

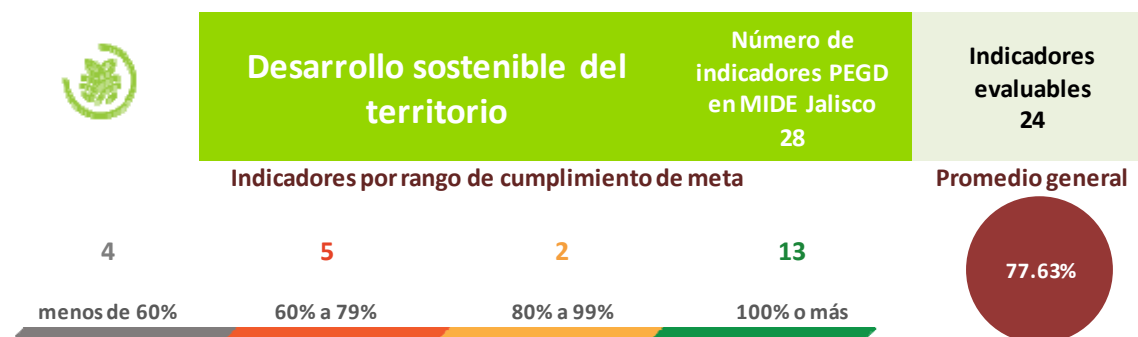


Desarrollo económico	Indicadores por rango de cumplimiento de meta				Promedio por temática sectorial
	3 menos de 60%	2 60% a 79%	9 80% a 99%	12 100% o más	
*Indicadores del Eje	0	0	1	1	
<b>Temáticas sectoriales del propósito</b>					
Desarrollo rural	0	0	1	2	99.36%
Industria	0	0	0	3	100.00%
Energía	0	0	0	2	100.00%
Comercio y servicios	0	1	1	0	77.79%
Turismo	0	0	3	0	94.18%
Competencias y capacidades del capital humano	1	0	1	1	66.76%
Ciencia y tecnología	1	0	1	1	82.08%
Innovación	1	1	0	0	32.73%
Financiamiento para el desarrollo	0	0	1	2	98.27%

\* Son los indicadores directamente alineados a la dimensión del desarrollo, por lo que no forman parte de ninguna temática sectorial.

**Fuente:** Monitoreo de Indicadores del Desarrollo (MIDE) Jalisco, diciembre 2020.

## Eje Desarrollo sostenible del territorio



### Objetivos de desarrollo por temática sectorial

Objetivo temático narrativo	Temática
DT1 Consolidar un desarrollo metropolitano integral y sustentable, mediante el funcionamiento correcto de todos los Sistemas Integrales de Desarrollo Metropolitano en cada Área del Estado, la elaboración de los instrumentos de planeación metropolitanos, la gestión de las materias de interés metropolitano, como la provisión de servicios intermunicipales. Además de llevar a cabo el monitoreo puntual e implementar esquemas de evaluación y seguimiento transparentes, bajo una visión de gobernanza para cada Área.	Desarrollo metropolitano
DT2 Garantizar el derecho humano al agua y al saneamiento, a través de la gestión integral del recurso hídrico con visión de cuenca, que asegure un aprovechamiento sustentable y equitativo del agua superficial y subterránea, y permita la conservación de la biodiversidad y los procesos ecosistémicos.	Gestión integral del agua
DT3 Renovar la infraestructura pública de Jalisco como detonador del desarrollo y la calidad de vida de los jaliscienses, a través de la implementación de criterios de accesibilidad, sostenibilidad y transparencia en proyectos como modernización de la red estatal carretera que permita la conectividad terrestre, la consolidación de la Red Metropolitana de Transporte Masivo y desarrollo de la infraestructura educativa, de salud y de habitabilidad.	Infraestructura para el desarrollo
DT4 Consolidar un modelo integral de movilidad que garantice el desplazamiento de personas con calidad, seguridad, accesibilidad, oportunidad y eficiencia, procurando un sistema integrado y multimodal, que considere la movilidad activa y un esquema de reducción	Desarrollo integral de movilidad

Objetivo temático narrativo	Temática
de emisiones.	
DT5 Reducir los impactos negativos de la actividad humana sobre la salud de las personas y la de los ecosistemas, mediante la gestión sostenible de las actividades productivas, la reducción de las emisiones y fuentes contaminantes a la atmósfera, al suelo y al agua y la gestión integral de los residuos en Jalisco.	Protección y gestión ambiental
DT6 Conservar la biodiversidad, mantener la funcionalidad de los ecosistemas y sus servicios ambientales, asegurando el uso sustentable de los recursos naturales en beneficio social.	Gestión de ecosistemas y biodiversidad
DT7 Impulsar el desarrollo sostenible de Jalisco, a partir de instrumentos de ordenamiento territorial y planeación urbana que consideren las potencialidades y límites de las regiones, áreas metropolitanas y localidades; así como la implementación de una política descentralizada de gestión territorial basada en esquemas efectivos de gobernanza.	Gobernanza territorial y desarrollo regional
DT8 Incrementar el acceso a la justicia ambiental a través del fortalecimiento de la normatividad ambiental; mejorando las capacidades interinstitucionales de inspección y vigilancia ambiental; e incentivando la participación ciudadana en la materia, con un enfoque integral hacia el cumplimiento del derecho a un medio ambiente sano.	Procuración de justicia ambiental

**Fuente:** Plan Estatal de Gobernanza y Desarrollo (PEGD) Jalisco 2018-2024, visión 2030 consultarlo en <https://plan.jalisco.gob.mx/>

### Cumplimiento de meta por temática sectorial

Indicadores por rango de cumplimiento de meta	Indicadores por rango de cumplimiento de meta				Promedio por temática sectorial
	4 menos de 60%	5 60% a 79%	2 80% a 99%	13 100% o más	
 <b>Desarrollo sostenible del territorio</b>	4	5	2	13	
*Indicadores del Eje	0	0	0	2	
<b>Temáticas sectoriales del propósito</b>					
Desarrollo metropolitano	1	1	0	2	75.00%
Gestión integral del agua	0	0	0	1	100.00%
Infraestructura para el desarrollo	0	0	0	2	100.00%
Desarrollo integral de movilidad	0	2	0	2	83.75%
Protección y gestión ambiental	1	0	1	2	70.88%
Gestión de ecosistemas y biodiversidad	0	0	1	1	91.16%
Gobernanza territorial y desarrollo regional	2	0	0	1	47.22%
Procuración de la justicia ambiental	0	2	0	0	60.29%

\* Son los indicadores directamente alineados al eje del desarrollo, por lo que no forman parte de ninguna temática sectorial.

**Fuente:** Monitoreo de Indicadores del Desarrollo (MIDE) Jalisco, diciembre 2020.

## Eje Gobierno efectivo e integridad pública



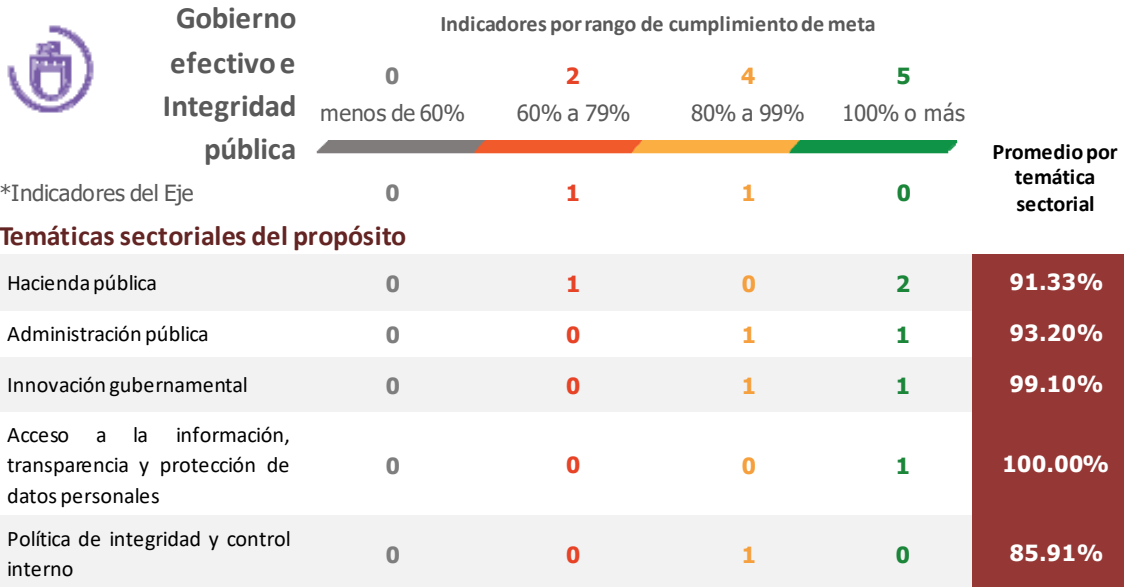
### Objetivos de desarrollo por temática sectorial

Objetivo temático narrativo	Temática
GEI Recaudar, controlar, registrar y administrar los recursos monetarios de diversas fuentes, para financiar el desarrollo del Estado de Jalisco, con perspectiva de género y enfoque de derechos humanos, sufragar los gastos de la administración pública estatal y demás obligaciones a su cargo, a través del ciclo presupuestario para cumplir y satisfacer las necesidades económicas y sociales de los habitantes del estado de Jalisco con un enfoque responsable, sostenible, de legalidad, austero transparente, con derechos humanos y equidad de género	Hacienda Pública

Objetivo temático narrativo	Temática
<p>GE2 Transformar la efectividad de las instituciones públicas, a través de la profesionalización de los servidores públicos, la mejora de los servicios, estrategias que impulsen una gestión orientada a resultados enfocada a la sociedad, así como la eficiencia, transparencia y procesos de adquisiciones de bienes y servicios públicos libres de sobornos y abiertos.</p>	<p>Administración pública</p>
<p>GE3 Impulsar la transformación digital en Jalisco, dentro y fuera del gobierno. Lo anterior mediante el desarrollo y el uso de las tecnologías de la información y comunicación en la administración pública para ser un gobierno innovador, de datos abiertos y con servicios eficientes, así como a través de la promoción de una estrategia digital en los sectores social, productivo y académico para garantizar la inclusión universal y su conectividad.</p>	<p>Innovación gubernamental</p>
<p>GE4 Posicionar a Jalisco como un estado transparente y abierto que rinde cuentas, garantizando el derecho de acceso a la información y protección de datos personales.</p>	<p>Acceso a la información, transparencia y protección de datos personales</p>
<p>GE5 Aumentar la eficiencia en la administración de los recursos económicos y humanos de los organismos gubernamentales a través de un gobierno íntegro, respetuoso de los principios y normas éticas que da prioridad a los intereses públicos por encima de los intereses privados, mediante la operación de un sistema transparente, técnico y eficaz de control interno que previene, vigila y audita al cumplimiento de normas y estándares de integridad, así como en el monitoreo de los mecanismos de denuncia.</p>	<p>Política de integridad y control interno</p>

**Fuente:** Plan Estatal de Gobernanza y Desarrollo (PEGD) Jalisco 2018-2024, visión 2030 consultarlo en <https://plan.jalisco.gob.mx/>

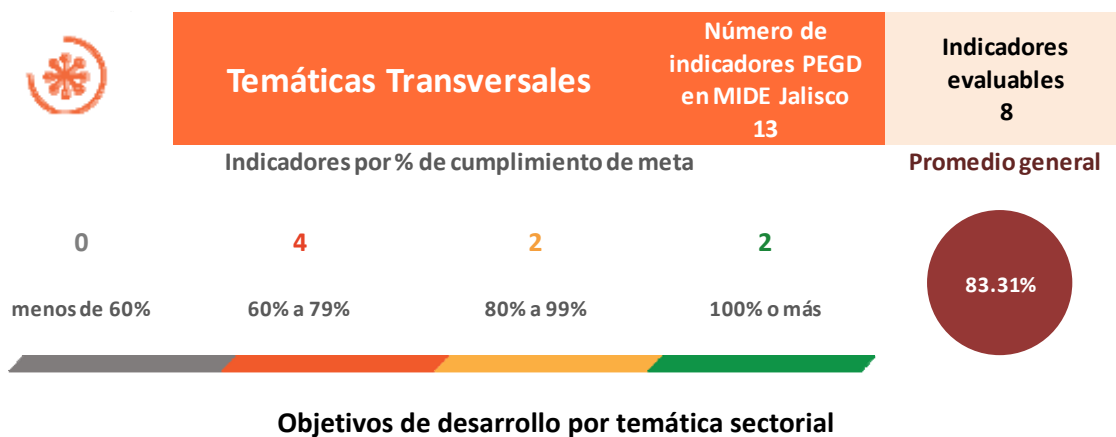
**Cumplimiento de meta por temática sectorial**



\* Son los indicadores directamente alineados al eje del desarrollo, por lo que no forman parte de ninguna temática sectorial.

Fuente: Monitoreo de Indicadores del Desarrollo (MIDE) Jalisco, diciembre 2020.

### Temáticas transversales



Objetivo temático narrativo Temática

Objetivo temático narrativo	Temática
<p>TTA Promover, respetar, proteger y garantizar los derechos humanos reconocidos por la Constitución y los tratados internacionales, así como los núcleos de derechos orientados a grupos sociales y los instrumentos de protección especial. Desarrollar una Política de Derechos Humanos transversal en el Estado de Jalisco, desde la planeación hasta la implementación, con los principios de universalidad, interdependencia, indivisibilidad y progresividad. Prevenir, investigar, sancionar y reparar las violaciones a los derechos humanos.</p>	<p>Derechos humanos</p>
<p>TTB Hacer efectivo el derecho a la igualdad entre mujeres y hombres en Jalisco mediante la implementación de una política estatal de desarrollo con perspectiva de género y enfoque de derechos humanos, a través de la cual se aseguren el acceso de las mujeres y niñas jaliscienses a los recursos y beneficios del desarrollo y a una vida libre de violencia de género.</p>	<p>Igualdad de género</p>
<p>TTC Incrementar la participación ciudadana y paritaria de mujeres y hombres en procesos de planeación, monitoreo y evaluación en los instrumentos del sistema de planeación participativa, así como fomentar procesos de gobernanza en la administración pública estatal y los Ayuntamientos, mediante la capacitación a la ciudadanía y al funcionariado estatal y municipal, el fomento y uso de mecanismos participativos vinculados a los procesos y proyectos de decisión pública en el Gobierno de Jalisco.</p>	<p>Gobernanza para el desarrollo</p>
<p>TTD Incorporar la cultura de paz imperfecta, conflictiva y compleja a los procesos y prácticas de la administración pública estatal e impulsarla en los ámbitos de la ciudadanía, mediante la incorporación de instrumentos y mecanismos que visualicen y reconozcan el abordaje de los conflictos en perspectiva de paz.</p>	<p>Cultura de paz</p>

Objetivo temático narrativo	Temática
<p>TTE Consolidar en Jalisco la Acción Climática, a través de la aplicación transversal de las políticas de mitigación y adaptación al cambio climático y el establecimiento de mecanismos de gobernanza, para transitar al desarrollo bajo en carbono y reducir la vulnerabilidad de los ecosistemas, la infraestructura, los sistemas productivos y las sociedades; para incrementar la resiliencia del territorio, mitigar las emisiones de GyCEI y contribuir al cumplimiento de los compromisos internacionales de México (Objetivos Desarrollo Sostenible y Acuerdo de París, entre otros).</p>	<p>Cambio climático</p>
<p>TTF Disminuir la corrupción como un fenómeno de responsabilidad compartida del sector público, ciudadanía, sociedad civil organizada e iniciativa privada, mediante el fortalecimiento del Sistema Estatal Anticorrupción, el impulso de políticas integrales de profesionalización, la generación de información socialmente útil y, de principios y valores cívicos, con enfoque de derechos humanos y de gobierno abierto.</p>	<p>Corrupción e impunidad</p>

**Fuente:** Plan Estatal de Gobernanza y Desarrollo (PEGD) Jalisco 2018-2024, visión 2030 consultarlo en <https://plan.jalisco.gob.mx/>

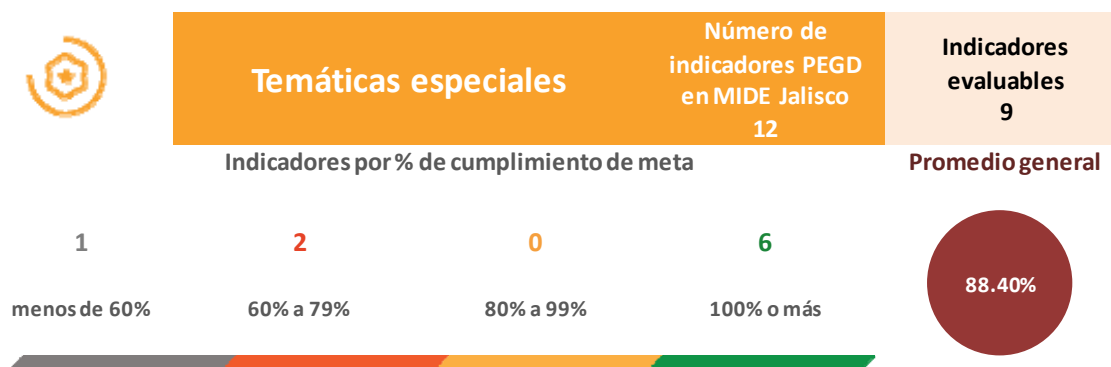
**Cumplimiento de meta por temática**

Temáticas transversales	Indicadores por rango de cumplimiento de meta				Promedio por temática sectorial
	0 menos de 60%	4 60% a 79%	2 80% a 99%	2 100% o más	
*Indicadores del Eje	NA	NA	NA	NA	
<b>Temáticas sectoriales</b>					
Derechos humanos	0	0	0	0	No evaluable
Igualdad de género	0	0	1	2	98.75%
Gobernanza para el desarrollo	0	0	0	0	No evaluable
Cultura de paz	0	0	1	0	85.00%
Cambio climático	0	2	0	0	70.81%
Corrupción e impunidad	0	2	0	0	71.80%

\* Son los indicadores directamente alineados el eje del desarrollo, por lo que no forman parte de ninguna temática sectorial.

**Fuente:** Monitoreo de Indicadores del Desarrollo (MIDE) Jalisco, diciembre 2020.

## Temáticas especiales



### Objetivos de desarrollo por temática sectorial

Objetivo temático narrativo	Temática
TEG Combatir la violencia feminicida en todo el estado, mediante políticas de prevención (primaria, secundaria y terciaria), atención integral a víctimas, disminución de impunidad, reducción del delito a través de la eficiencia en las órdenes y medidas de protección, reparar integralmente el daño a las víctimas directas de feminicidio, hijas e hijos y cuidadoras, así como mejorar las condiciones de acceso y procuración de justicia.	Feminicidios
TEH Combatir la desaparición de personas en todo el estado, mediante políticas de atención integral a víctimas, disminución de impunidad, reducción del delito con prevención y protección, así como con la mejora de las condiciones institucionales para la búsqueda y reparación del daño, con un enfoque de derechos humanos y bajo el principio de verdad.	Personas desaparecidas
TEI Promover y garantizar el pleno desarrollo de las niñas, niños y adolescentes que habitan o se encuentran en territorio jalisciense, a través del fortalecimiento de las condiciones de su entorno humano y colectivo, así como de sus capacidades personales, anteponiendo el interés superior de la niñez.	Desarrollo integral de las niñas, los niños y adolescentes

Objetivo temático narrativo	Temática
TEJ Mejorar las condiciones ecológicas, ambientales y sociales de la zona del Río Santiago afectada por altos niveles de contaminación, con acciones transversales en los distintos ejes, focalizadas en áreas específicas de intervención estratégicas, con énfasis en procesos educativos, restaurativos, de penalización y de incentivación al involucramiento del sector público, privado y social.	Recuperación integral del Río Santiago

**Fuente:** Plan Estatal de Gobernanza y Desarrollo (PEGD) Jalisco 2018-2024, visión 2030 consultarlo en <https://plan.jalisco.gob.mx/>

### Cumplimiento de meta por temática

Indicadores por rango de cumplimiento de meta

Temáticas especiales	1	2	0	6	Promedio por temática sectorial
	menos de 60%	60% a 79%	80% a 99%	100% o más	
*Indicadores del Eje	NA	NA	NA	NA	
<b>Temáticas sectoriales</b>					
Feminicidios	0	0	0	0	No evaluable
Personas desaparecidas	0	1	0	0	75.25%
Desarrollo integral de las niñas, los niños y adolescentes	0	0	0	3	100.00%
Recuperación integral del Río Santiago	1	1	0	3	84.07%

\* Son los indicadores directamente alineados al eje del desarrollo, por lo que no forman parte de ninguna temática sectorial.

**Nota:** Para los indicadores de feminicidios no se definieron metas, dado que el estado debe buscar permanentemente que no existan estos lamentables casos.

**Fuente:** Monitoreo de Indicadores del Desarrollo (MIDE) Jalisco, diciembre 2020.

### **III. Anexo, Tablas con los avances y cumplimientos de meta por indicador**



## Eje Seguridad, justicia y Estado de derecho

Nombre del indicador	Temática	Unidad de medida	Tendencia deseable	Valor 2018	Valor 2019	Valor vigente en 2020	Meta 2020	Fuente y fecha de corte	(%) Cumplimiento de meta 2020	Meta PEGD 2021
Porcentaje de delitos no denunciados respecto a los delitos ocurridos	Indicador de eje	Porcentaje	Descendente	92.7	88.7	86.2	88.7	INEGI. Encuesta Nacional de Victimización y Percepción sobre seguridad Pública (ENVIPE), 2020.	100.00	90.77
Porcentaje de percepción de inseguridad	Indicador de eje	Porcentaje	Descendente	73.60	77.70	83.10	73.80	INEGI. Encuesta Nacional de Victimización y Percepción sobre Seguridad Pública (ENVIPE) 2020.	88.81	67.35
Posición en el Índice de Desarrollo Democrático	Indicador de eje	Posición	Descendente	23	24	13	20	Polilat y la Fundación Konrad Adenauer. Índice de Desarrollo Democrático de México, 2020.	100.00	15
Posición en el Subíndice Sistema de Derecho Confiable y Objetivo del Índice de Competitividad, IMCO	Indicador de eje	Posición	Descendente	23	NA	18	21	IMCO, Índice de Competitividad Estatal 2020.	100.00	21
Calificación según la confianza que le otorga la población al gobierno estatal	Gobernabilidad	Calificación	Ascendente	NA	4.80	4.80	5.00	INEGI. Encuesta Nacional de Calidad e Impacto Gubernamental (ENCIG.), 2019. Tabulados básicos.	96.00	5.50
Porcentaje de la población urbana que considera que la falta de coordinación entre diferentes niveles de gobierno es uno de los principales problemas en Jalisco	Gobernabilidad	Porcentaje	Descendente	NA	11.60	11.60	7.96	INEGI. Encuesta Nacional de Calidad e Impacto Gubernamental 2019 (ENCIG).	68.62	7.96
Posición en el Subíndice Sistema Político Estable y Funcional del Índice de Competitividad, IMCO	Gobernabilidad	Posición	Descendente	13	NA	17	11	IMCO, Índice de Competitividad Estatal 2020.	64.71	11

Nombre del indicador	Temática	Unidad de medida	Tendencia deseable	Valor 2018	Valor 2019	Valor vigente en 2020	Meta 2020	Fuente y fecha de corte	(%) Cumplimiento de meta 2020	Meta PEGD 2021
Porcentaje de población que percibe a los jueces como corruptos	Impartición de justicia	Porcentaje	Descendente	70.10	74.50	69.30	73.50	INEGI, Encuesta Nacional de Victimización y Percepción sobre Seguridad Pública (ENVIPE) 2020.	100.00	66.68
Sentencias definitivas con la modalidad de juicios orales	Impartición de justicia	Sentencias	Ascendente	66	264	45	151 * No evaluable	Consejo de la Judicatura, Poder Judicial del Estado de Jalisco. I Trimestre 2020.	* No evaluable	108
Porcentaje de la población de 18 y más que considera que vivir en su entorno más cercano es inseguro	Prevención social del delito	Porcentaje	Descendente	73.60	51.50	62.10	51.50	INEGI. Encuesta Nacional de Victimización y Percepción sobre Seguridad Pública (ENVIPE), 2020.	82.93	60.13
Porcentaje de población de 18 años y más que se organiza con sus vecinos para resolver problemas de seguridad identificados en su entorno más cercano	Prevención social del delito	Porcentaje	Ascendente	29.83	28.20	35.40	36.96	INEGI. Encuesta Nacional de Victimización y Percepción sobre Seguridad Pública (ENVIPE), 2020.	95.78	45.73
Expedientes iniciados por justicia alternativa	Procuración de justicia	Expedientes	Ascendente	18,654	24,426	31,017	24,426	INEGI. Censo Nacional de Procuración de Justicia Estatal, 2020.	100.00	19,898
Porcentaje de averiguaciones previas determinadas respecto al total de averiguaciones abiertas	Procuración de justicia	Porcentaje	Ascendente	42.60	27.20	70.90	30.20	INEGI. Censo Nacional de Procuración de Justicia Estatal, 2020.	100.00	53.28
Porcentaje de población que percibe a los ministerios públicos y procuradurías como corruptas	Procuración de justicia	Porcentaje	Descendente	63.00	61.40	67.30	59.90	INEGI. Encuesta Nacional de Victimización y Percepción sobre Seguridad Pública (ENVIPE), 2020.	89.00	58.24
Emergencias causadas por fenómenos antropogénicos	Protección civil	Emergencias	Descendente	3,157	2,620	2,219	2,620	Unidad Estatal de Protección Civil y Bomberos, Gobierno de Jalisco. Cifras preliminares 2020.	100.00	2,947

Nombre del indicador	Temática	Unidad de medida	Tendencia deseable	Valor 2018	Valor 2019	Valor vigente en 2020	Meta 2020	Fuente y fecha de corte	(%) Cumplimiento de meta 2020	Meta PEGD 2021
Municipios que cuentan con Atlas de riesgo actualizado	Protección civil	Municipios	Ascendente	1	2	2	7	Unidad Estatal de Protección Civil y Bomberos, Gobierno de Jalisco. México: 2020.	28.57	12
Personas capacitadas en materia de protección civil	Protección civil	Personas	Ascendente	26,895	12,565	29,455	19,730	Unidad Estatal de Protección Civil y Bomberos, Gobierno de Jalisco. Cifras preliminares 2020.	100.00	28,240
Porcentaje de internos que se encuentran escolarmente activos en los reclusorios	Reinserción social	Porcentaje	Ascendente	22.70	20.37	62.00	21.54	Dirección General de Reinserción Social, Secretaría de Seguridad, Gobierno de Jalisco. Cifras preliminares 2020.	100.00	24.70
Porcentaje de sobrepoblación penitenciaria	Reinserción social	Porcentaje	Descendente	37.81	37.04	0.17	35.19	Dirección General de Reinserción Social, Secretaría de Seguridad, Gobierno de Jalisco. Cifras preliminares 2020.	100.00	33.55
Tasa de delitos del fuero común por cada cien mil habitantes	Seguridad	Tasa	Descendente	1,975.40	1,879.45	1,505.76	1,788.26	Dirección de Planeación y Estadística. Fiscalía Estatal. Población tomada de las proyecciones de Población del CONAPO 2016-2050. México: Cifras preliminares 2020.	100.00	1,713.60
Tasa de prevalencia delictiva por cada cien mil habitantes	Seguridad	Tasa	Descendente	31,050	30,445	27,293	30,445	INEGI. Encuesta Nacional de Victimización y Percepción sobre Seguridad Pública (ENVIPE). 2020.	100.00	30,615

**Nota:** \*No evaluable, se refiere a los indicadores que no cuentan con valor actualizado por la fuente original 2020, con fecha de corte al 31 de diciembre, independientemente que en algunos casos se proyectó meta 2020 dado que se espera dicha actualización. Para mayor detalle de los indicadores, favor de consultar el Sistema de Monitoreo de Indicadores del Desarrollo (MIDE Jalisco) en <https://seplan.app.jalisco.gob.mx/mide>.

## Eje Desarrollo social

Nombre del indicador	Temática	Unidad de medida	Tendencia deseable	Valor 2018	Valor 2019	Valor vigente en 2020	Meta 2020	Fuente y fecha de corte	(%) Cumplimiento de meta 2020	Meta PEGD 2021
Porcentaje de la población en situación de pobreza extrema	Indicador de eje	Porcentaje	Descendente	3.00	NA	3.00	* No evaluable	CONEVAL Estimaciones con base en el MCS-ENIGH 2008, 2010, 2012, 2014 y el MEC del MCS-ENIGH 2016 y 2018.	* No evaluable	2.72
Porcentaje de la población vulnerable por carencias sociales	Indicador de eje	Porcentaje	Descendente	36.50	NA	36.50	* No evaluable	CONEVAL. Estimaciones con base en el MCS-ENIGH 2008, 2010, 2012, 2014 y el MEC del MCS-ENIGH 2016 y 2018.	* No evaluable	35.69
Porcentaje de población en situación de pobreza	Indicador de eje	Porcentaje	Descendente	28.40	NA	28.40	* No evaluable	CONEVAL. Estimaciones con base en el MCS-ENIGH 2008, 2010, 2012, 2014 y el MEC del MCS-ENIGH 2016 y 2018.	* No evaluable	26.67
Posición en el Índice de Rezago Social	Indicador de eje	Posición	Ascendente	NA	NA	27	29 * No evaluable	CONEVAL. Índice de Rezago Social a nivel municipal y por localidad, 2015.	* No evaluable	29
Personas asistidas jurídicamente en la Procuraduría Social	Acceso a la justicia para todos	Usuarios	Ascendente	36,282	58,150	53,024	58,150	Subprocuraduría Servicios Jurídicos Asistenciales/ Coordinación General de Regiones. Procuraduría Social. Cifras preliminares 2020.	91.18	37,076
Personas asistidas en la etapa de averiguación previa y defensoría de oficio en materia penal	Acceso a la justicia para todos	Usuarios	Ascendente	25,065	27,048	24,830	28,848	Subprocuraduría de Defensoría de Oficio/Coordinación General de Regiones. Procuraduría Social. Cifras preliminares 2020.	86.07	30,648
Asistentes a bibliotecas públicas	Cultura	Personas	Ascendente	2,059,409	2,108,979	489,341	1,230,238	Secretaría de Cultura. Gobierno de Jalisco. Cifras preliminares a diciembre de 2020.	39.78	2,121,603

Nombre del indicador	Temática	Unidad de medida	Tendencia deseable	Valor 2018	Valor 2019	Valor vigente en 2020	Meta 2020	Fuente y fecha de corte	(%) Cumplimiento de meta 2020	Meta PEGD 2021
Capital humano artístico ocupado y empleado	Cultura	Artistas	Ascendente	58,611	60,605	36,093	58,187	Secretaría de Cultura. Gobierno de Jalisco, 2020.	62.03	60,381
Personas visitantes a los museos de Jalisco que dependen de la Secretaría de Cultura	Cultura	Personas	Ascendente	563,792	844,844	255,808	492,826	Secretaría de Cultura. Gobierno de Jalisco. Cifras preliminares 2020.	51.91	603,146
Proporción de eventos y adiestramientos culturales dirigidos a grupos prioritarios	Cultura	Porcentaje	Ascendente	18.0	27.0	26.0	27.0	Secretaría de Cultura. Gobierno de Jalisco, 2020.	96.30	26.5
Número de atletas jaliscienses que se integran a la selección nacional	Deporte y activación física	Atletas	Ascendente	310	439	183	100	Dirección de Deporte Competitivo. CODE Jalisco. Cifras preliminares 2020.	100.00	350
Población que participa en los proyectos de cultura física en el Estado.	Deporte y activación física	Personas	Ascendente	217,840	435,096	1,359,676	255,000	Dirección de Cultura Física. CODE Jalisco. Cifras preliminares a diciembre de 2020.	100.00	232,363
Porcentaje de eficiencia de la delegación Jalisco en el Nacional Juvenil	Deporte y activación física	Porcentaje	Ascendente	41.80	41.70	41.70	41.97 * No evaluable	Comisión Nacional de Cultura Física y Deporte. 2019.	* No evaluable	42.50
Grado promedio de escolaridad	Educación	Grado promedio	Ascendente	9.40	9.50	9.90	9.70	INEGI, Censo de Población y Vivienda 2020	100.00	9.80
Porcentaje de alumnos con niveles de desempeño medio y avanzado en su evaluación de aprendizaje	Educación	Porcentaje	Ascendente	27.80	21.10	21.10	25.06 * No evaluable	Dirección de Evaluación Educativa, Secretaría de Educación, 2019.	* No evaluable	29.00
Porcentaje de cobertura en educación media superior de 15 a 17 años	Educación	Porcentaje	Ascendente	75.08	73.00	73.44	74.98	Secretaría de Educación Pública (SEP). Sistema Nacional de Información Estadística Educativa (SNIEE), cifras preliminares diciembre 2020.	97.95	76.66
Porcentaje de cobertura en educación superior sin posgrado de 18 a 22 años	Educación	Porcentaje	Ascendente	34.50	37.20	37.20	38.23 * No evaluable	Secretaría de Educación Pública (SEP). Sistema Nacional de Información Estadística Educativa (SNIEE). Preliminar, 2019.	* No evaluable	40.00

Nombre del indicador	Temática	Unidad de medida	Tendencia deseable	Valor 2018	Valor 2019	Valor vigente en 2020	Meta 2020	Fuente y fecha de corte	(%) Cumplimiento de meta 2020	Meta PEGD 2021
Porcentaje de eficiencia terminal en OPD de educación superior sectorizadas a la Secretaría de Innovación, Ciencia y Tecnología	Educación	Porcentaje	Ascendente	36.00	45.49	45.49	48.00 * No evaluable	Secretaría de Innovación, Ciencia y Tecnología, con base en la Forma 911 de la Secretaría de Educación Jalisco. Información preliminar, 2019.	* No evaluable	42.00
Porcentaje de eficiencia terminal en secundaria	Educación	Porcentaje	Ascendente	84.57	85.25	85.82	85.30	Secretaría de Educación Pública (SEP). Sistema Nacional de Información Estadística Educativa (SNIEE), 2020.	100.00	85.73
Porcentaje de eficiencia terminal media superior	Educación	Porcentaje	Ascendente	63.89	67.29	69.34	89.70	Secretaría de Educación Pública (SEP). Sistema Nacional de Información Estadística Educativa (SNIEE), 2020.	77.30	90.70
Porcentaje de escuelas incorporadas al modelo de Comunidades de Aprendizaje en y para la Vida (CAV)	Educación	Porcentaje	Ascendente	NA	6.75	25.89	6.75	Dirección de Desarrollo Educativo. SEJ. Cifras preliminares diciembre 2020.	100.00	2.66
Porcentaje de la población mayor de 15 años con rezago educativo	Educación	Porcentaje	Descendente	32.90	32.50	32.13	31.50	Instituto Nacional para la Educación de los Adultos (INEA). Instituto Estatal para la Educación de Jóvenes y Adultos (INEEJAD), Cifras a diciembre de 2020.	98.04	30.00
Personas mayores beneficiados con algún programa social del Gobierno del Estado	Grupos prioritarios	Personas	Ascendente	112,301	75,569	62,594	129,220	Secretaría del Sistema de Asistencia Social (SSAS). Bases de datos del Padrón Único de Beneficiarios por Programa, (periodo 2019-B). Cifras preliminares a diciembre de 2020.	48.44	132,023
Porcentaje de población con discapacidad en situación de pobreza	Grupos prioritarios	Porcentaje	Descendente	37.35	NA	37.35	* No evaluable	IIEG con base en CONEVAL. Medición de la pobreza, 2008-2018.	* No evaluable	35.07

Nombre del indicador	Temática	Unidad de medida	Tendencia deseable	Valor 2018	Valor 2019	Valor vigente en 2020	Meta 2020	Fuente y fecha de corte	(%) Cumplimiento de meta 2020	Meta PEGD 2021
Porcentaje de población con discapacidad en situación de pobreza extrema	Grupos prioritarios	Porcentaje	Descendente	4.070	NA	4.070	* No evaluable	IIEG con base en CONEVAL. Medición de la pobreza, 2008-2018.	* No evaluable	3.69
Coefficiente de GINI	Pobreza y desigualdad	Coefficiente	Descendente	0.430	NA	0.430	* No evaluable	CONEVAL. Estimaciones con base en el MEC del MCS-ENIGH 2016 y 2018.	* No evaluable	0.426
Porcentaje de la población con carencia de acceso a la alimentación	Pobreza y desigualdad	Porcentaje	Descendente	15.10	NA	15.10	* No evaluable	CONEVAL. Estimaciones con base en el MCS-ENIGH 2008, 2010, 2012, 2014 y el MEC del MCS-ENIGH 2016 y 2018.	* No evaluable	14.52
Porcentaje de la población con carencia por calidad y espacios en la vivienda	Pobreza y desigualdad	Porcentaje	Descendente	7.10	NA	7.10	* No evaluable	CONEVAL. Estimaciones con base en el MCS-ENIGH 2008, 2010, 2012, 2014 y el MEC del MCS-ENIGH 2016 y 2018.	* No evaluable	6.53
Cobertura de población con seguro público de salud	Protección a la salud	Porcentaje	Ascendente	87.95	87.88	100.00	87.88	Dirección de Información Estadística y Cobertura de Aseguramiento/ Dirección General de Planeación y Evaluación Sectorial / Secretaría de Salud, Gobierno de Jalisco, Datos preliminares a diciembre de 2020.	100.00	90.00
Edad promedio a la muerte por diabetes mellitus	Protección a la salud	Años	Ascendente	70.25	70.36	69.50	70.43	Base de datos del Sistema Epidemiológico y Estadístico de las Defunciones. Dirección de Información Estadística y Cobertura de Aseguramiento/ Dirección General de Planeación y Evaluación Sectorial/ Secretaría de Salud del Estado de Jalisco. 2020.	98.68	70.50

Nombre del indicador	Temática	Unidad de medida	Tendencia deseable	Valor 2018	Valor 2019	Valor vigente en 2020	Meta 2020	Fuente y fecha de corte	(%) Cumplimiento de meta 2020	Meta PEGD 2021
Razón de mortalidad materna por 100,000 nacidos vivos	Protección a la salud	Tasa	Descendente	27.30	34.00	39.10	35.62	INEGI. Datos de población estimados por el Consejo Nacional de Población, Secretaría de Salud. Gobierno de Jalisco. Datos preliminares con corte a diciembre de 2020.	91.10	26.29
Tasa de mortalidad infantil por mil recién nacidos	Protección a la salud	Tasa	Descendente	11.68	11.69	12.99	11.26	INEGI. Datos de población estimados por el Consejo Nacional de Población (CONAPO), Secretaría de Salud. Gobierno de Jalisco. 2020.	86.68	10.22

**Nota:** \*No evaluable, se refiere a los indicadores que no cuentan con valor actualizado por la fuente original 2020, con fecha de corte al 31 de diciembre, independientemente que en algunos casos se proyectó meta 2020 dado que se espera dicha actualización. Para mayor detalle de los indicadores, favor de consultar el Sistema de Monitoreo de Indicadores del Desarrollo (MIDE Jalisco) en <https://seplan.app.jalisco.gob.mx/mide>.

## Eje Desarrollo económico

Nombre del indicador	Temática	Unidad de medida	Tendencia deseable	Valor 2018	Valor 2019	Valor vigente en 2020	Meta 2020	Fuente y fecha de corte	(%) Cumplimiento de meta 2020	Meta PEGD 2021
Población ocupada con ingresos mayores a los 2 salarios mínimos	Indicador de eje	Personas	Ascendente	1,905,236	1,751,261	1,497,032	1,751,261	INEGI. Encuesta Nacional de Ocupación y Empleo, México: (ENOEN) IV trimestre 2020.	85.48	1,964,870
Posición en el Índice de Competitividad Estatal del IMCO	Indicador de eje	Posición	Descendente	6	NA	NA	5 * No evaluable	IMCO. Índice de Competitividad Estatal, 2018.	* No evaluable	5
Posición en PIB per cápita	Indicador de eje	Posición	Descendente	13	ND	13	13	Instituto de Información Estadística y Geográfica del Estado de Jalisco (IEG) con datos de INEGI (Sistema de Cuentas Nacionales de México, PIB por entidad federativa a precios corrientes 2019), la Encuesta Nacional de Empleo (ENOE) (Indicadores Estratégicos de Ocupación y Empleo por Entidad federativa, Población total 2019) y el Banco de México (Banxico, Principales Indicadores, Mercado Cambiario, Tipo de Cambio Fix, 2019), (último dato publicado en diciembre de 2020).	100.00	12
Instituciones, Centros de Investigación, Asociaciones, Sociedades y Personas físicas apoyados con Proyectos de Ciencia, Tecnología e Innovación	Ciencia y tecnología	Instituciones	Ascendente	250	372	295	298	Consejo Estatal de Ciencia y Tecnología de Jalisco, Gobierno de Jalisco, Cifras preliminares diciembre 2020.	98.99	308
Investigadores S.N.I por cada mil personas de la PEA ocupada del Estado de Jalisco	Ciencia y tecnología	Investigadores	Ascendente	0.43	0.43	0.53	0.43	Secretaría de Innovación, Ciencia y Tecnología, con datos de CONACYT, Cifras preliminares a diciembre de 2020.	100.00	0.44

Nombre del indicador	Temática	Unidad de medida	Tendencia deseable	Valor 2018	Valor 2019	Valor vigente en 2020	Meta 2020	Fuente y fecha de corte	(%) Cumplimiento de meta 2020	Meta PEGD 2021
Solicitudes de patentes por millón de habitantes	Ciencia y tecnología	Coeficiente	Ascendente	23.61	22.00	10.87	23.00	SICyT con base en datos del Instituto Mexicano de Propiedad Industrial. Cifras preliminares a diciembre de 2020.	47.26	24.00
Posición del indicador subnacional de mejora regulatoria	Comercio y servicios	Posición	Descendente	8	10	10	6	Observatorio Nacional de Mejora Regulatoria, Reporte Estatal del Indicador Subnacional de Mejora Regulatoria, México: 2019.	60.00	5
Posición respecto a la facilidad para abrir una empresa	Comercio y servicios	Posición	Descendente	NA	NA	15	13 * No evaluable	Banco Mundial, Doing Business 2016.	* No evaluable	13
Productividad por hora trabajada	Comercio y servicios	Pesos	Ascendente	167.31	166.35	164.65	172.26	México Cómo Vamos, Semáforos económicos estatales, I trimestre 2020.	95.58	180.75
Becas de capacitación otorgadas para un empleo	Competencias y capacidades del capital humano	Becas	Ascendente	5,804	15,485	131	6,314	Secretaría del Trabajo y Previsión Social del Gobierno del Estado de Jalisco. México: Cifras preliminares 2020.	2.07	7,304
Tasa de informalidad laboral	Competencias y capacidades del capital humano	Tasa	Descendente	49.3	47.9	47.1	47.9	INEGI, Encuesta Nacional de Ocupación y Empleo, México: (ENOE) cifras preliminares Cuarto trimestre 2020.	100.00	46.6
Trabajadores registrados ante el IMSS	Competencias y capacidades del capital humano	Trabajadores	Ascendente	1,761,000	1,812,699	1,780,367	1,812,699	IIEG, Instituto de Información Estadística y Geográfica del Estado de Jalisco, con datos del Instituto Mexicano del Seguro Social (IMSS). Registros administrativos, 2020.	98.22	1,963,491

Nombre del indicador	Temática	Unidad de medida	Tendencia deseable	Valor 2018	Valor 2019	Valor vigente en 2020	Meta 2020	Fuente y fecha de corte	(%) Cumplimiento de meta 2020	Meta PEGD 2021
Caminos rurales rehabilitados respecto al total estatal	Desarrollo rural	Porcentaje	Ascendente	27.74	53.00	106.00	53.00	Dirección General de Infraestructura Rural. Secretaría de Agricultura y Desarrollo Rural del Gobierno de Jalisco. Información preliminar 2020.	100.00	38.65
Porcentaje de la población ocupada que labora en el sector primario que recibe más de tres salarios mínimos	Desarrollo rural	Porcentaje	Ascendente	12.30	5.20	5.10	5.20	"INEGI. Encuesta Nacional de Ocupación y Empleo, México: (ENOEN) IV trimestre 2020. "	98.08	15.49
Porcentaje de participación en el PIB agropecuario nacional	Desarrollo rural	Porcentaje	Ascendente	11.74	ND	11.97	11.78	INEGI, Sistema de Cuentas Nacionales de México. Producto Interno Bruto por Entidad Federativa, 2019. Último dato publicado en diciembre 2020.	100.00	12.36
Incremento de la generación eléctrica en función a la demanda del estado	Energía	Porcentaje	Ascendente	21.0	23.0	65.0	25.0	Centro Nacional de Control Eléctrico (CENACE), 2020.	100.00	60.0
Mitigación de emisiones por generación de energía limpia y medidas de eficiencia energética	Energía	Mt de CO2	Ascendente	1.64	2.50	2.72	2.72	Centro Nacional de Control Eléctrico (CENACE), 2020	100.00	2.93
Monto de financiamiento generado por el FOJAL	Financiamiento para el desarrollo	Pesos	Ascendente	1,264,733,061.67	856,347,222.86	1,540,664,941.76	1,375,000,000.00	Fondo Jalisco de Fomento Empresarial. Secretaría de Desarrollo Económico. Gobierno de Jalisco, México, cifras preliminares 2020.	100.00	1,450,000,000.00
Número de emprendedores y empresarios capacitados por el FOJAL	Financiamiento para el desarrollo	Personas	Ascendente	66,408	70,183	73,651	72,500	Fondo Jalisco de Fomento Empresarial. Secretaría de Desarrollo Económico. Gobierno de Jalisco, México, cifras preliminares 2020.	100.00	75,000

Nombre del indicador	Temática	Unidad de medida	Tendencia deseable	Valor 2018	Valor 2019	Valor vigente en 2020	Meta 2020	Fuente y fecha de corte	(%) Cumplimiento de meta 2020	Meta PEGD 2021
Número de financiamientos generados por el FOJAL	Financiamiento para el desarrollo	Créditos	Ascendente	22,070	20,058	22,141	23,350	Fondo Jalisco de Fomento Empresarial. Secretaría de Desarrollo Económico. Gobierno de Jalisco, México, cifras preliminares 2020.	94.82	24,200
Inversión extranjera directa	Industria	Millones de dólares	Ascendente	842.6	1,554.9	2,152.0	1,000.0	Dirección General de Inversión Extranjera de la Secretaría de Economía, Estadística oficial de los flujos de Inversión Extranjera Directa hacia México, Cifras al IV Trimestre 2020.	100.00	1,350.0
Participación en exportaciones totales nacionales	Industria	Porcentaje	Ascendente	5.27	ND	5.47	5.27	INEGI. Exportaciones Trimestrales por Entidad Federativa. III Trimestre 2020.	100.00	5.69
Posición en el Subíndice Sectores Precursores del Índice de Competitividad, IMCO	Industria	Posición	Descendente	5	NA	3	5	IMCO; Instituto Mexicano para la Competitividad, A.C. Índice de Competitividad Estatal 2020.	100.00	5
Centros para el desarrollo de cultura de emprendimiento innovador	Innovación	Centros	Ascendente	0	0	0	2	Secretaría de Innovación, Ciencia y Tecnología, 2020.	0.00	13
Fondos concurrentes a la inversión estatal en investigación, desarrollo tecnológico e innovación (I+d+i)	Innovación	Millones de pesos	Ascendente	545.42	379.80	207.00	316.20	Consejo Estatal de Ciencia y Tecnología de Jalisco, Gobierno de Jalisco, cifras preliminares diciembre del 2020.	65.46	675.33
Afluencia turística extranjera	Turismo	Personas	Ascendente	3,949,294	4,473,405	1,913,954	2,040,327	Secretaría de Turismo, Gobierno de Jalisco, 2020. Cifras preliminares 2020.	93.81	4,284,744
Afluencia turística nacional	Turismo	Personas	Ascendente	21,536,388	26,801,143	11,385,934	11,693,494	Secretaría de Turismo, Gobierno de Jalisco, 2020. Cifras preliminares 2020.	97.37	24,304,775

Nombre del indicador	Temática	Unidad de medida	Tendencia deseable	Valor 2018	Valor 2019	Valor vigente en 2020	Meta 2020	Fuente y fecha de corte	(%) Cumplimiento de meta 2020	Meta PEGD 2021
PIB Estatal del Sector Turístico	Turismo	Millones de pesos	Ascendente	152,900.0	156,471.0	66,499.0	72,790.0	Secretaría de Turismo del estado de Jalisco con base en datos proporcionados de la Cuenta satélite del Turismo de México, del INEGI, y OMT, 2020.	91.36	159,884.2

**Nota:** \*No evaluable, se refiere a los indicadores que no cuentan con valor actualizado por la fuente original 2020, con fecha de corte al 31 de diciembre, independientemente que en algunos casos se proyectó meta 2020 dado que se espera dicha actualización. Para mayor detalle de los indicadores, favor de consultar el Sistema de Monitoreo de Indicadores del Desarrollo (MIDE Jalisco) en <https://seplan.app.jalisco.gob.mx/mide>.

## Eje Desarrollo sostenible del territorio

Nombre del indicador	Temática	Unidad de medida	Tendencia deseable	Valor 2018	Valor 2019	Valor vigente en 2020	Meta 2020	Fuente y fecha de corte	(%) Cumplimiento de meta 2020	Meta PEGD 2021
Días dentro de la norma conforme el promedio del Índice Metropolitano de la Calidad del Aire	Indicador de eje	Días	Ascendente	105	75	125	100	Secretaría de Medio Ambiente y Desarrollo Territorial. Gobierno de Jalisco. Cifras preliminares diciembre de 2020.	100.00	161
Posición en el Índice de movilidad urbana	Indicador de eje	Posición	Descendente	3	3	3	3 * No evaluable	IMCO. Índice de Movilidad Urbana 2019: Barrios mejor conectados para ciudades más equitativas.	* No evaluable	2
Posición en el Subíndice Manejo Sustentable del Medio Ambiente del Índice de Competitividad, IMCO	Indicador de eje	Posición	Descendente	8	NA	3	7	IMCO. Índice de Competitividad Estatal. 2020.	100.00	7
Kilómetros de ciclovías en las áreas urbanas y metropolitanas	Desarrollo integral de movilidad	Kilómetros	Ascendente	162.58	178.15	253.91	218.15	Instituto de Movilidad, Cifras preliminares 2020.	100.00	232.57
Porcentaje de modernización del transporte público	Desarrollo integral de movilidad	Porcentaje	Ascendente	0.00	32.00	40.00	64.00	Secretaría de Transporte. Gobierno de Jalisco, Cifras preliminares a diciembre de 2020	62.50	80.00
Viajes de pasajeros en Tren Ligero	Desarrollo integral de movilidad	Millones de viajes de pasajeros	Ascendente	103.65	100.43	74.25	102.44	Gerencia de Operación de Tren Ligero/Sistema de Tren Eléctrico Urbano. Cifras preliminares 2020.	72.48	112.53
Víctimas mortales relacionadas con el transporte público	Desarrollo integral de movilidad	Personas	Descendente	46	30	25	30	Reportes de accidentes viales en donde participaron unidades de transporte público de la Dirección General Jurídica de la Secretaría del Transporte y cotejada con el Instituto Jalisciense de Ciencias Forenses. Cifras preliminares a diciembre de 2020.	100.00	31

Nombre del indicador	Temática	Unidad de medida	Tendencia deseable	Valor 2018	Valor 2019	Valor vigente en 2020	Meta 2020	Fuente y fecha de corte	(%) Cumplimiento de meta 2020	Meta PEGD 2021
Áreas Metropolitanas con todas las instancias de Coordinación Metropolitanas Instaladas	Desarrollo metropolitano	Áreas Metropolitanas	Ascendente	1	1	1	3	Coordinación General Estratégica de Gestión del Territorio del Estado de Jalisco. 2020.	33.33	5
Instrumentos, planes y programas de planeación metropolitana elaborados	Desarrollo metropolitano	Instrumentos	Ascendente	2	2	2	3	Instituto de Planeación y Gestión del Desarrollo de las Áreas Metropolitanas Existentes, 2020.	66.67	4
Número de rutas troncales dictaminadas y operando bajo los criterios del programa general de transporte	Desarrollo metropolitano	Rutas	Ascendente	4	7	18	10	Instituto Metropolitano de Planeación del Área Metropolitana de Guadalajara (IMEPLAN). Cifras preliminares a diciembre de 2020.	100.00	19
Posición de Guadalajara en el Índice de Competitividad Urbana, IMCO	Desarrollo metropolitano	Posición	Descendente	8	NA	7	8	IMCO; Instituto Mexicano para la Competitividad, A.C. 2020.	100.00	7
Porcentaje de superficie bajo esquemas de conservación y manejo sustentable, para la preservación del capital natural y la biodiversidad	Gestión de ecosistemas y biodiversidad	Porcentaje	Ascendente	3.74	3.74	3.77	4.58	Dirección de Áreas Naturales Protegidas y Especies Prioritarias. Secretaría de Medio Ambiente y Desarrollo Territorial. Gobierno de Jalisco, 2020.	82.31	5.41
Superficie afectada por incendios forestales	Gestión de ecosistemas y biodiversidad	Hectáreas	Descendente	44,403.11	72,268.00	29,677.50	55,000.00	Secretaría de Medio Ambiente y Desarrollo Territorial y Comisión Nacional Forestal. Cifras preliminares 2020.	100.00	40,074.00
Plantas de tratamiento de aguas residuales en operación dentro de norma	Gestión integral del agua	Plantas de tratamiento	Ascendente	74	50	63	61	Secretaría de Gestión Integral del Agua. Gobierno de Jalisco. Cifras preliminares diciembre de 2020	100.00	113
Porcentaje de cobertura del servicio de agua potable	Gestión integral del agua	Porcentaje	Ascendente	95.28	95.70	95.70	95.9 * No evaluable	Secretaría de Gestión Integral del Agua. Gobierno de Jalisco, 2019.	* No evaluable	96.27
Porcentaje de cobertura del servicio de alcantarillado en todo el estado	Gestión integral del agua	Porcentaje	Ascendente	92.13	92.60	92.60	92.9 * No evaluable	Secretaría de Gestión Integral del Agua. Gobierno de Jalisco, 2019.	* No evaluable	94.34

Nombre del indicador	Temática	Unidad de medida	Tendencia deseable	Valor 2018	Valor 2019	Valor vigente en 2020	Meta 2020	Fuente y fecha de corte	(%) Cumplimiento de meta 2020	Meta PEGD 2021
Número de municipios que implementan esquemas de gestión integral de residuos tales como esquemas de recolección diferenciada, valorización, compostaje, biodigestión y/o sitios de disposición final en cumplimiento	Gobernanza territorial y desarrollo regional	Municipios	Ascendente	21	31	63	41	Dirección Ejecutiva de Protección y Gestión Ambiental. Secretaría de Medio Ambiente y Desarrollo Territorial. Gobierno de Jalisco, 2020.	100.00	65
Número de regiones que cuentan con ordenamientos de planeación urbana, y ordenamiento ecológico y territorial integrados	Gobernanza territorial y desarrollo regional	Regiones	Ascendente	0	0	0	3	Dirección Ejecutiva de Planeación Ordenamiento Territorial y Gestión Urbana. Secretaría de Medio Ambiente y Desarrollo Territorial. Gobierno de Jalisco, 2020.	0.00	6
Porcentaje de municipios que cuentan con instrumentos de planeación urbana, y ordenamiento ecológico y territorial congruentes con los instrumentos superiores	Gobernanza territorial y desarrollo regional	Porcentaje	Ascendente	36.0	37.6	20.0	48.0	Dirección Ejecutiva de Planeación Ordenamiento Territorial y Gestión Urbana. Secretaría de Medio Ambiente y Desarrollo Territorial. Gobierno de Jalisco, 2020.	41.67	50.0
Kilómetros de carretera conservados o reconstruidos	Infraestructura para el desarrollo	Kilómetros	Ascendente	4,420.00	4,228.42	4,492.98	4,490.77	Secretaría de Infraestructura y Obra Pública. Cifras preliminares 2020.	100.00	4,620.00
Obras de infraestructura concluidas con impacto metropolitano	Infraestructura para el desarrollo	Obras	Ascendente	4	0	2	2	Secretaría de Infraestructura y Obra Pública. Cifras preliminares 2020.	100.00	5
Posición en el Índice Legal de Obra Pública: Evaluación de la calidad del marco jurídico estatal	Infraestructura para el desarrollo	Posición	Descendente	8	NA	8	6 * No evaluable	Instituto Mexicano para la Competitividad, (IMCO), 2018.	* No evaluable	6
Porcentaje de cumplimiento de la normatividad ambiental de competencia estatal por unidades económicas	Procuración de la justicia ambiental	Porcentaje	Ascendente	35.0	48.7	29.5	48.7	Registros administrativos de la Procuraduría Estatal de Protección al Ambiente (PROEPA). Gobierno de Jalisco. Cifras preliminares IV Trimestre de 2020.	60.57	44.0

Nombre del indicador	Temática	Unidad de medida	Tendencia deseable	Valor 2018	Valor 2019	Valor vigente en 2020	Meta 2020	Fuente y fecha de corte	(%) Cumplimiento de meta 2020	Meta PEGD 2021
Promedio de días hábiles por atención oportuna a denuncias ambientales	Procuración de la justicia ambiental	Días hábiles	Descendente	15	9	15	9	Registros administrativos de la Procuraduría Estatal de Protección al Ambiente (PROEPA). Gobierno de Jalisco. Cifras preliminares 2020.	60.00	13
Días que se cumple con la norma al O3	Protección y gestión ambiental	Días	Ascendente	238	250	305	250	Secretaría de Medio Ambiente y Desarrollo Territorial. Sistema de Monitoreo Atmosférico de Jalisco (SIMAJ). Cifras preliminares 2020.	100.00	249
Días que se cumple con la norma de PM10	Protección y gestión ambiental	Días	Ascendente	155	146	158	151	Secretaría de Medio Ambiente y Desarrollo Territorial. Sistema de Monitoreo Atmosférico de Jalisco (SIMAJ). Cifras preliminares 2020.	100.00	163
Porcentaje de municipios del estado de Jalisco que depositan sus RSU en rellenos sanitarios conforme a la NOM-083-Sermarnat-2003	Protección y gestión ambiental	Porcentaje	Ascendente	36.00	45.00	37.00	45.00	Secretaría de Medio Ambiente y Desarrollo Territorial. Registro de seguimientos de regularización de la Coordinación General de Gestión Integral de Residuos. Cifras preliminares III Cuatrimestre 2020.	82.22	40.80
Porcentaje de vehículos aprobados en verificación de emisiones	Protección y gestión ambiental	Porcentaje	Ascendente	21.27	4.98	0.13	10.00	Secretaría de Medio Ambiente y Desarrollo Territorial. Sistema de Información Operativa de Control de Emisiones (SIOCE). 2020	1.30	45.00

**Nota:** \*No evaluable, se refiere a los indicadores que no cuentan con valor actualizado por la fuente original 2020, con fecha de corte al 31 de diciembre, independientemente que en algunos casos se proyectó meta 2020 dado que se espera dicha actualización. Para mayor detalle de los indicadores, favor de consultar el Sistema de Monitoreo de Indicadores del Desarrollo (MIDE Jalisco) en <https://seplan.app.jalisco.gob.mx/mide>.

## Eje Gobierno efectivo e integridad pública

Nombre del indicador	Temática	Unidad de medida	Tendencia deseable	Valor 2018	Valor 2019	Valor vigente en 2020	Meta 2020	Fuente y fecha de corte	(%) Cumplimiento de meta 2020	Meta PEGD 2021
Porcentaje de cumplimiento promedio de las metas de MIDE Jalisco	Indicador de eje	Porcentaje	Ascendente	90.10	84.23	87.97	90.66	Dirección General de Planeación y Evaluación Participativa. Secretaría de Planeación y Participación Ciudadana. Gobierno del Estado de Jalisco, Cifras preliminares a septiembre de 2020.	97.03	93.89
Posición de Jalisco en la métrica de gobierno abierto	Indicador de eje	Posición	Descendente	NA	5	5	* No evaluable	INAI, CIDE. Informe de resultados de la Métrica de Gobierno Abierto, México 2019.	* No evaluable	4
Posición en el Subíndice Gobiernos Eficientes y Eficaces del Índice de Competitividad, IMCO	Indicador de eje	Posición	Descendente	4	NA	5	3	IMCO. Índice de Competitividad Estatal (ICE), 2020.	60.00	3
Índice de recurrencia en materia de acceso a la información del poder Ejecutivo	Acceso a la información, transparencia y protección de datos personales	Índice	Descendente	ND	1.75	1.75	2.20 * No evaluable	Coordinación General de Transparencia con datos del Sistema de Reportes de Solicitudes de Información (SIRES) / Informes anuales ITEI. 2019.	* No evaluable	2.5
Posición en el Índice de Información Presupuestal Estatal	Acceso a la información, transparencia y protección de datos personales	Posición	Descendente	NA	13	13	* No evaluable	IMCO. Índice de Información Presupuestal Estatal (IIPE), 2019.	* No evaluable	1
Posición en el Índice de Información del Ejercicio del Gasto	Acceso a la información, transparencia y protección de datos personales	Posición	Descendente	24	29	2	25	Instituto Mexicano para la Competitividad (IMCO), 2020.	100.00	18

Nombre del indicador	Temática	Unidad de medida	Tendencia deseable	Valor 2018	Valor 2019	Valor vigente en 2020	Meta 2020	Fuente y fecha de corte	(%) Cumplimiento de meta 2020	Meta PEGD 2021
Porcentaje de adquisiciones a través de la Comisión de Adquisiciones	Administración pública	Porcentaje	Ascendente	82.00	97.00	98.00	97.00	Secretaría de Administración. Gobierno de Jalisco. Cifras preliminares 2020.	100.00	82.59
Porcentaje de servidores públicos que asisten cuando menos a un evento de capacitación al año	Administración pública	Porcentaje	Ascendente	ND	10.35	8.64	10.00	Secretaría de Administración, Gobierno de Jalisco. Cifras preliminares 2020.	86.40	50.00
Índice General de Avance de PbR-SED en el ámbito estatal	Hacienda pública	Porcentaje	Ascendente	92.60	92.60	69.20	93.53	Secretaría de Hacienda y Crédito Público. Diagnóstico en la implantación y operación del Presupuesto Basado en Resultados (PbR) y del Sistema de Evaluación del Desempeño (SED), 2020.	73.99	94.45
Nivel de calidad crediticia de las finanzas públicas	Hacienda pública	Nivel	Descendente	5	5	5	5	Secretaría de la Hacienda Pública. Gobierno de Jalisco, 2020.	100.00	3
Porcentaje de ingresos estatales que provienen de captación directa	Hacienda pública	Porcentaje	Ascendente	8.48	9.94	10.55	9.94	Dirección General de Ingresos. Secretaría de la Hacienda Pública. Cifras preliminares 2020	100.00	8.70
Porcentaje de sitios de gobierno con servicio de acceso a internet	Innovación gubernamental	Porcentaje	Ascendente	ND	ND	10.0	10.0	Coordinación General de Innovación Gubernamental. Gobierno de Jalisco. 2020.	100.00	50.0
Servicios en línea incorporados para facilitar y agilizar trámites	Innovación gubernamental	Servicios	Ascendente	134	151	164	167	Secretaría de Administración. Gobierno de Jalisco. Cifras preliminares 2020.	98.20	179

Nombre del indicador	Temática	Unidad de medida	Tendencia deseable	Valor 2018	Valor 2019	Valor vigente en 2020	Meta 2020	Fuente y fecha de corte	(%) Cumplimiento de meta 2020	Meta PEGD 2021
Auditorías a la administración pública estatal	Política de integridad y control interno	Auditorías	Ascendente	249	298	256	298	Dirección General de Control y Evaluación a Dependencias del Ejecutivo. Dirección General de Control y Evaluación a Organismos Paraestatales y Dirección General de Verificación y Control de Obra. Contraloría del Estado. Gobierno de Jalisco. Cifras preliminares 2020.	85.91	265

**Nota:** \*No evaluable, se refiere a los indicadores que no cuentan con valor actualizado por la fuente original 2020, con fecha de corte al 31 de diciembre, independientemente que en algunos casos se proyectó meta 2020 dado que se espera dicha actualización. Para mayor detalle de los indicadores, favor de consultar el Sistema de Monitoreo de Indicadores del Desarrollo (MIDE Jalisco) en <https://seplan.app.jalisco.gob.mx/mide>.

## Temáticas transversales

Nombre del indicador	Temática	Unidad de medida	Tendencia deseable	Valor 2018	Valor 2019	Valor vigente en 2020	Meta 2020	Fuente y fecha de corte	(%) Cumplimiento de meta 2020	Meta PEGD 2021
Municipios con programas de acción climática	Cambio climático	Municipios	Ascendente	73	82	77	100	Juntas intermunicipales de medio ambiente. Secretaría de Medio Ambiente y Desarrollo Territorial, 2020.	77.00	100
Número de hectáreas afectadas por la sequía	Cambio climático	Hectáreas	Descendente	2,203,171.65	ND	2,203,171.65	2,148,092.33 * No evaluable	Servicio Meteorológico Nacional. Comisión Nacional del Agua. Monitor de Sequía en México. 2018.	* No evaluable	2,093,013.00
Proyectos de Mitigación, Adaptación y Resiliencia ante el Cambio Climático implementados por las Juntas Intermunicipales	Cambio climático	Proyectos	Ascendente	18	50	42	65	Dirección de Transversalidad y Gobernanza Territorial. Secretaría de Medio Ambiente y Desarrollo Territorial y Comisión Nacional Forestal, 2020.	64.62	80
Tasa de incidencia de corrupción por 100,000 habitantes	Corrupción e impunidad	Tasa	Descendente	NA	34,545	34,545	22,698	INEGI. Encuesta Nacional de Calidad e Impacto Gubernamental (ENCIG), 2019.	65.71	22,698
Tasa de prevalencia de corrupción por 100 mil habitantes, según trámites realizados en dependencias de gobierno estatal y municipal	Corrupción e impunidad	Tasa	Descendente	13,696	NA	16,025	12,483	Elaboración propia con datos de INEGI. Encuesta Nacional de Calidad e Impacto Gubernamental (ENCIG), 2019.	77.90	12,483
Lugar que ocupa Jalisco en el Índice de paz México	Cultura de paz	Posición	Descendente	15	19	20	17	Instituto para la Economía y la Paz (IEP). Índice de Paz México (IPM), 2020.	85.00	14
Recomendaciones de la CNDH y de la CEDHJ al Ejecutivo Estatal	Derechos humanos	Recomendaciones	Descendente	32	34	31	* No evaluable	Comisión Nacional de Derechos Humanos y Comisión Estatal de Derechos Humanos de Jalisco. Cifras preliminares 2020.	* No evaluable	* No evaluable

Nombre del indicador	Temática	Unidad de medida	Tendencia deseable	Valor 2018	Valor 2019	Valor vigente en 2020	Meta 2020	Fuente y fecha de corte	(%) Cumplimiento de meta 2020	Meta PEGD 2021
Recomendaciones de la Comisión de Derechos Humanos de Jalisco	Derechos humanos	Recomendaciones	Descendente	50	40	190	* No evaluable	Comisión Estatal de Derechos Humanos Jalisco. Cifras preliminares 2020.	* No evaluable	* No evaluable
Niñas, niños y adolescentes reintegrados a una familia de origen o adoptiva	Desarrollo integral de las niñas, los niños y los adolescentes	Personas	Ascendente	610	695	1,021	660	Sistema DIF Jalisco con datos de la Dirección de Tutela, adscrita a la Procuraduría de Protección de Niñas, Niños y Adolescentes del Estado de Jalisco. Cifras preliminares diciembre del 2020.	100.00	610
Porcentaje de cobertura de la población menor de 5 años beneficiada con el programa Nutrición extraescolar	Desarrollo integral de las niñas, los niños y los adolescentes	Porcentaje	Ascendente	48.83	48.83	48.83	48.83 * No evaluable	Sistema DIF Jalisco con información de la Subdirección General de Seguridad Alimentaria, adscrita a la Dirección General del Sistema DIF Jalisco y con datos del Instituto Nacional de Estadística y Geografía (Población de 1-4 años) INEGI 2010, Instituto Nacional de Salud Pública, Secretaría de Salud (Encuesta Nacional de Salud y Nutrición, 2012, ENSANUT), 2019	* No evaluable	50.09
Porcentaje de embarazos en adolescentes	Desarrollo integral de las niñas, los niños y los adolescentes	Porcentaje	Descendente	17.90	16.27	15.10	17.6	Sistema de Información Básica en materia de salud (SINBA Nacimientos), OPD Servicios de Salud Jalisco. Cifras preliminares 2020.	100.00	16.7

Nombre del indicador	Temática	Unidad de medida	Tendencia deseable	Valor 2018	Valor 2019	Valor vigente en 2020	Meta 2020	Fuente y fecha de corte	(%) Cumplimiento de meta 2020	Meta PEGD 2021
Porcentaje de niñas, niños y adolescentes a quienes se contribuyó en su reintegración al derecho de acceso a la educación	Desarrollo integral de las niñas, los niños y los adolescentes	Porcentaje	Ascendente	68.28	55.17	66.32	56.17	Sistema DIF Jalisco con información de la Dirección de Prevención, adscrita a la Procuraduría de Protección de Niñas, Niños y Adolescentes del Estado de Jalisco. Cifras a diciembre de 2020.	100.00	89.16
Feminicidios	Feminicidios	Averiguaciones previas / carpetas de investigación	Descendente	32	58	66	* No evaluable	Dirección de Planeación y Estadística. Fiscalía del Estado de Jalisco. Cifras preliminares 2020.	* No evaluable	* No evaluable
Posición de Jalisco en el subíndice de participación ciudadana de la métrica de Gobierno Abierto	Gobernanza para el desarrollo	Posición	Descendente	NA	5	5	* No evaluable	INAI, CIDE. Informe de resultados de la Métrica de Gobierno Abierto, 2019.	* No evaluable	4
Posición en el indicador de las actividades de monitoreo y evaluación, CONEVAL	Gobernanza para el desarrollo	Posición	Descendente	NA	1	1	* No evaluable	CONEVAL. Diagnóstico del avance en monitoreo y evaluación en las entidades federativas, 2019.	* No evaluable	1
Brecha de género en la tasa de participación laboral de Jalisco	Igualdad de género	Porcentaje	Descendente	30.80	29.98	31.47	30.29	Secretaría de Igualdad Sustantiva entre Mujeres y Hombres, con datos de la Encuesta Nacional de Ocupación y Empleo Nueva Edición (ENOEN) del Instituto Nacional de Estadística y Geografía (INEGI). Cifras del cuarto trimestre 2020.	96.25	28.25
Índice de paridad política	Igualdad de género	Índice	Ascendente	59.20	59.20	59.20	59.20	Secretaría de Igualdad Sustantiva entre Mujeres y Hombres, Cifras preliminares a diciembre de 2020.	100.00	67.00

Nombre del indicador	Temática	Unidad de medida	Tendencia deseable	Valor 2018	Valor 2019	Valor vigente en 2020	Meta 2020	Fuente y fecha de corte	(%) Cumplimiento de meta 2020	Meta PEGD 2021
Ingreso por hora trabajada de la población femenina ocupada	Igualdad de género	Pesos	Ascendente	39.00	41.63	45.58	41.63	INEGI. Encuesta Nacional de Ocupación y Empleo Nueva Edición (ENOEN). Cifras preliminares cuarto trimestre de 2020.	100.00	42.90
Número de Personas desaparecidas y no localizadas	Personas desaparecidas	Personas	Descendente	1,682	2,485	2,022	* No evaluable	Fiscalía Especializada en Personas Desaparecidas de la Fiscalía del Estado. Cifras preliminares 2020.	* No evaluable	* No evaluable
Número de personas localizadas por la Fiscalía Especializada en Personas Desaparecidas	Personas desaparecidas	Personas	Ascendente	2,481	2,538	2,007	2,667	Fiscalía Especializada en Personas Desaparecidas de la Fiscalía del Estado. Cifras preliminares 2020.	75.25	2,997
Litros por segundo de agua saneada en la Cuenca del Río Santiago	Recuperación integral del Río Santiago	Litros por segundo	Ascendente	10,093.00	6,930.00	8,339.00	8,244.57	Secretaría de Gestión Integral del Agua. Gobierno de Jalisco. Cifras preliminares diciembre de 2020.	100.00	10,832.00
Porcentaje de aguas Residuales Municipales tratadas en la cuenca del Río Santiago	Recuperación integral del Río Santiago	Porcentaje	Ascendente	55.00	57.13	68.70	59.20	Secretaría de Gestión Integral del Agua. Gobierno de Jalisco. 2020.	100.00	67.00
Porcentaje de cumplimiento de la normatividad ambiental de competencia estatal por unidades económicas en los municipios del área de atención prioritaria del Río Santiago (Sólo municipios del Área Metropolitana de Guadalajara- 9 municipios)	Recuperación integral del Río Santiago	Porcentaje	Ascendente	40.00	38.50	26.50	43.75	Registros administrativos de la Procuraduría Estatal de Protección al Ambiente (PROEPA). Gobierno de Jalisco. Cifras preliminares IV Trimestre de 2020.	60.57	49.00

Nombre del indicador	Temática	Unidad de medida	Tendencia deseable	Valor 2018	Valor 2019	Valor vigente en 2020	Meta 2020	Fuente y fecha de corte	(%) Cumplimiento de meta 2020	Meta PEGD 2021
Porcentaje de cumplimiento de la normatividad ambiental de competencia estatal por unidades económicas en los municipios del área de intervención prioritaria del Río Santiago (18 municipios)	Recuperación integral del Río Santiago	Porcentaje	Ascendente	44.0	44.4	29.1	48.7	Registros administrativos de la Procuraduría Estatal de Protección al Ambiente (PROEPA). Gobierno de Jalisco. Cifras preliminares IV Trimestre de 2020.	59.75	53.0
Porcentaje de tratamiento de aguas residuales que cumplen con la Norma en la cuenca del río Santiago	Recuperación integral del Río Santiago	Porcentaje	Ascendente	50.00	90.96	92.20	91.00	Secretaría de Gestión Integral del Agua. Gobierno de Jalisco. 2020.	100.00	65.00

**Nota:** \*No evaluable, se refiere a los indicadores que no cuentan con valor actualizado por la fuente original 2020, con fecha de corte al 31 de diciembre, independientemente que en algunos casos se proyectó meta 2020 dado que se espera dicha actualización. Para mayor detalle de los indicadores, favor de consultar el Sistema de Monitoreo de Indicadores del Desarrollo (MIDE Jalisco) en <https://seplan.app.jalisco.gob.mx/mide>.

## Temáticas especiales

Nombre del indicador	Temática	Unidad de medida	Tendencia deseable	Valor 2018	Valor 2019	Valor vigente en 2020	Meta 2020	Fuente y fecha de corte	(%) Cumplimiento de meta 2020	Meta PEGD 2021
Niñas, niños y adolescentes reintegrados a una familia de origen o adoptiva	Desarrollo integral de las niñas, los niños y los adolescentes	Personas	Ascendente	610	695	1,021	660	Sistema DIF Jalisco con datos de la Dirección de Tutela, adscrita a la Procuraduría de Protección de Niñas, Niños y Adolescentes del Estado de Jalisco. Cifras preliminares diciembre del 2020.	100.00	610
Porcentaje de cobertura de la población menor de 5 años beneficiada con el programa Nutrición extraescolar	Desarrollo integral de las niñas, los niños y los adolescentes	Porcentaje	Ascendente	48.83	48.83	48.83	48.83 * No evaluable	Sistema DIF Jalisco con información de la Subdirección General de Seguridad Alimentaria, adscrita a la Dirección General del Sistema DIF Jalisco y con datos del Instituto Nacional de Estadística y Geografía (Población de 1-4 años) INEGI 2010, Instituto Nacional de Salud Pública, Secretaría de Salud (Encuesta Nacional de Salud y Nutrición, 2012, ENSANUT), 2019	* No evaluable	50.09
Porcentaje de embarazos en adolescentes	Desarrollo integral de las niñas, los niños y los adolescentes	Porcentaje	Descendente	17.90	16.27	15.10	17.6	Sistema de Información Básica en materia de salud (SINBA Nacimientos), OPD Servicios de Salud Jalisco. Cifras preliminares 2020.	100.00	16.7

Nombre del indicador	Temática	Unidad de medida	Tendencia deseable	Valor 2018	Valor 2019	Valor vigente en 2020	Meta 2020	Fuente y fecha de corte	(%) Cumplimiento de meta 2020	Meta PEGD 2021
Porcentaje de niñas, niños y adolescentes a quienes se contribuyó en su reintegración al derecho de acceso a la educación	Desarrollo integral de las niñas, los niños y los adolescentes	Porcentaje	Ascendente	68.28	55.17	66.32	56.17	Sistema DIF Jalisco con información de la Dirección de Prevención, adscrita a la Procuraduría de Protección de Niñas, Niños y Adolescentes del Estado de Jalisco. Cifras a diciembre de 2020.	100.00	89.16
Feminicidios	Feminicidios	Averiguaciones previas / carpetas de investigación	Descendente	32	58	66	* No evaluable	Dirección de Planeación y Estadística. Fiscalía del Estado de Jalisco. Cifras preliminares 2020.	* No evaluable	* No evaluable
Número de Personas desaparecidas y no localizadas	Personas desaparecidas	Personas	Descendente	1,682	2,485	2,022	* No evaluable	Fiscalía Especializada en Personas Desaparecidas de la Fiscalía del Estado. Cifras preliminares 2020.	* No evaluable	* No evaluable
Número de personas localizadas por la Fiscalía Especializada en Personas Desaparecidas	Personas desaparecidas	Personas	Ascendente	2,481	2,538	2,007	2,667	Fiscalía Especializada en Personas Desaparecidas de la Fiscalía del Estado. Cifras preliminares 2020.	75.25	2,997
Litros por segundo de agua saneada en la Cuenca del Río Santiago	Recuperación integral del Río Santiago	Litros por segundo	Ascendente	10,093.00	6,930.00	8,339.00	8,244.57	Secretaría de Gestión Integral del Agua. Gobierno de Jalisco. Cifras preliminares diciembre de 2020.	100.00	10,832
Porcentaje de aguas Residuales Municipales tratadas en la cuenca del Río Santiago	Recuperación integral del Río Santiago	Porcentaje	Ascendente	55.00	57.13	68.70	59.20	Secretaría de Gestión Integral del Agua. Gobierno de Jalisco. 2020.	100.00	67.00
Porcentaje de cumplimiento de la normatividad ambiental de competencia estatal por unidades económicas en los municipios del área de atención prioritaria del Río Santiago (Sólo municipios del Área Metropolitana de Guadalajara- 9 municipios)	Recuperación integral del Río Santiago	Porcentaje	Ascendente	40.00	38.50	26.50	43.75	Registros administrativos de la Procuraduría Estatal de Protección al Ambiente (PROEPA). Gobierno de Jalisco. Cifras preliminares IV Trimestre de 2020.	60.57	49.00

Nombre del indicador	Temática	Unidad de medida	Tendencia deseable	Valor 2018	Valor 2019	Valor vigente en 2020	Meta 2020	Fuente y fecha de corte	(%) Cumplimiento de meta 2020	Meta PEGD 2021
Porcentaje de cumplimiento de la normatividad ambiental de competencia estatal por unidades económicas en los municipios del área de intervención prioritaria del Río Santiago (18 municipios)	Recuperación integral del Río Santiago	Porcentaje	Ascendente	44.0	44.4	29.1	48.7	Registros administrativos de la Procuraduría Estatal de Protección al Ambiente (PROEPA). Gobierno de Jalisco. Cifras preliminares IV Trimestre de 2020.	59.75	53.0
Porcentaje de tratamiento de aguas residuales que cumplen con la Norma en la cuenca del río Santiago	Recuperación integral del Río Santiago	Porcentaje	Ascendente	50.00	90.96	92.20	91.00	Secretaría de Gestión Integral del Agua. Gobierno de Jalisco. 2020.	100.00	65.00

**Nota:** \*No evaluable, se refiere a los indicadores que no cuentan con valor actualizado por la fuente original 2020, con fecha de corte al 31 de diciembre, independientemente que en algunos casos se proyectó meta 2020 dado que se espera dicha actualización. Para mayor detalle de los indicadores, favor de consultar el Sistema de Monitoreo de Indicadores del Desarrollo (MIDE Jalisco) en <https://seplan.app.jalisco.gob.mx/mide>.

