



Planeación y
Participación Ciudadana

Informe de avances 2025

— Plan Estatal —



Plan de Desarrollo
Jalisco 2024-2030





Informe de avances al mes de diciembre 2025.
Plan Estatal de Desarrollo y Gobernanza 2024-2030
Hacia una ruta sustentable para las niñas y niños, con una Visión al 2050.

Dirección General de Planeación y Evaluación Participativa
Secretaría de Planeación y Participación Ciudadana
Gobierno del Estado de Jalisco
Av. Magisterio 1499, 1er. Piso, Col. Miraflores, C.P. 44270
Guadalajara, Jalisco, México.

Contenido

Introducción	3
I. Indicadores evaluables y cumplimientos de metas generales	6
Indicadores evaluables PEDG y de Planes Sectoriales al 31 de diciembre de 2025	7
II. Cumplimiento de metas por sector del desarrollo y por objetivo temático, Plan Estatal de Desarrollo y Gobernanza 2024-2030, Visión 2050	13
Jalisco tranquilo y en paz.....	14
Jalisco crece para todas y todos	17
Jalisco, economía que avanza.....	20
Jalisco cuida su tierra.....	24
Jalisco cercano y transparente	28
Temas que nos acompañan en cada paso del camino	32
Temas Especiales	35
III. Anexo, Tablas con los avances y cumplimientos de meta por indicador	38
Jalisco tranquilo y en paz.....	39
Jalisco crece para todas y todos	45
Jalisco, economía que avanza.....	54
Jalisco cuida su tierra.....	70
Jalisco cercano y transparente	82
Temas que nos acompañan en cada paso del camino	90
Temas Especiales	98

Introducción

Este informe presenta los avances, en el año 2025, de los cinco objetivos sectoriales, así como de los 45 objetivos temáticos establecidos en el **Plan Estatal de Desarrollo y Gobernanza (PEDG) Jalisco 2024-2030, Visión 2050**. Los resultados están organizados conforme la estructura del PEDG en sectores del desarrollo y en sus temáticas correspondientes.

Las mediciones de los avances respectivos toman como base **185** indicadores; de los cuales **82** son de **primer nivel**, publicados en el PEDG vigente, y **103** métricas de **segundo nivel**, incluidos en los Planes Sectoriales de reciente publicación. A todos estos indicadores, junto con sus metas comprometidas, se les da seguimiento en el Sistema de Monitoreo de Indicadores del Desarrollo (MIDE) Jalisco disponible públicamente en <https://mide.jalisco.gob.mx>. No obstante, *el análisis se centra en 155 indicadores* que han reportado actualización al mes de diciembre de 2025, con respecto a su valor de avance aplicable a dicho año, y que por ende son considerados como “evaluables” en tal horizonte anual. En relación al resto de los indicadores, que ascienden a un número de **30**; estos no cuentan con actualizaciones por parte de su fuente original, ya sea por la periodicidad de reporte, o porque la política pública que miden, acorde a lo previsto, generará resultados en el mediano plazo, por lo que todos estos casos se determinan “no evaluables”, y durante la edición del presente documento, se nos imposibilita calcular sus avances en 2025.

Como ya se estableció, este reporte muestra los avances, considerando las métricas PEDG y de Planes Sectoriales, que se monitorean en el Sistema MIDE Jalisco, las cuales están organizadas en dos niveles:

- 1)** Indicadores estratégicos sectoriales, así como temáticos transversales y especiales, considerados de primer nivel, corresponden a las mediciones de los objetivos sectoriales de cada uno de los cinco sectores de desarrollo, así como a las métricas que dan seguimiento a los objetivos de los Temas especiales y los propios de los Temas que nos acompañan en cada paso del camino. Estos indicadores están publicados en el Plan Estatal de Desarrollo y Gobernanza vigente, con monitoreo en el sistema público MIDE Jalisco.
- 2)** Indicadores temáticos sectoriales, considerados de segundo nivel, siendo las métricas que dan seguimiento a cada uno de los 36 objetivos temáticos alineados a los cinco sectores de desarrollo. Este nivel de indicadores está incluido en los Planes Sectoriales, en plena articulación y desdoble con la

publicación del Plan Estatal vigente, y también se les da seguimiento en el sistema público MIDE Jalisco.

La información de avances en el cumplimiento de las metas 2025 establecidas en MIDE Jalisco, se presentan en este documento de conformidad con los instrumentos y lineamientos vigentes en materia de planeación, monitoreo, evaluación, programación y presupuestación en tres apartados.

En el primer apartado titulado “Indicadores evaluables y cumplimientos de metas generales”, se detalla la medición del cumplimiento promedio global, que cuantifica, en una sola cifra, el porcentaje promedio de cumplimiento de metas 2025, conforme los retos derivados del PEDG Jalisco 2024-2030, Visión 2050, con corte al 31 de diciembre de 2025. Asimismo, en este apartado se informa sobre el cumplimiento promedio para cada uno de los cinco sectores de desarrollo, y por apartado relativo a los temas transversales y especiales, que miden el promedio de cumplimientos de metas de los valores alcanzados al cierre del año establecido.

En el segundo apartado titulado “Cumplimiento de metas por sector de desarrollo y por temática del Plan Estatal de Desarrollo y Gobernanza (PEDG) Jalisco 2024-2030, Visión 2050”, se presentan y se desagregan los avances en el cumplimiento promedio por sector de desarrollo y por apartado de temas transversales y especiales, en los promedios de cumplimientos específicos de cada uno de los 45 objetivos temáticos respectivos.

En cuanto a las metas utilizadas para los cálculos de cumplimiento, es relevante recordar que los parámetros de primera observancia son las metas PEDG 2024-2030, así como las metas comprometidas y publicadas en los Planes Sectoriales respectivos.

Es importante asentar, que varios de los indicadores reflejan las circunstancias derivadas de los limitados recursos presupuestarios disponibles para Jalisco en el año 2025. Para mayor información sobre las consideraciones y factores que incidieron en el desempeño de tales métricas, favor de revisar el Anexo I Informe de indicadores de Desarrollo, así como el Anexo II Informe Programático Presupuestal, del Primer Informe de Gobierno en: <http://informe.jalisco.gob.mx/>. Aunado a lo anterior, consideremos para cualquier análisis y conclusión derivada, que en algunos casos los avances y cumplimientos pueden ser preliminares y parciales, con vistas a un cierre definitivo de 2025.

En cualquier ejercicio de interpretación de los resultados que conlleven los avances que presenta este informe, y su vinculación con instancias o entidades públicas participantes, debe tomarse en cuenta que estamos hablando de indicadores del desarrollo de Jalisco, donde para su evolución favorable es necesaria la concurrencia de esfuerzos de los distintos ámbitos de gobierno, así como de los sectores público, privado y social.

Las consideraciones metodológicas para los procedimientos de medición y cálculo implementados pueden ser consultadas en "Ficha de medición de avances" en la sección de Documentos ubicada en: <https://mide.jalisco.gob.mx/>.

En la parte final del documento se integra un apartado anexo con la información a detalle, indicador por indicador, donde se pueden revisar sus avances anuales, así como el cumplimiento de meta caso por caso. Asimismo, se incluyen datos históricos anuales desde 2020, los principales elementos descriptores por métrica, así como las metas 2025, para fines de facilitar la realización de análisis complementarios y conclusiones adicionales sobre lo expuesto en este informe.

La información de los indicadores y de las metas relacionadas puede consultarse de manera actualizada, dinámica y detallada en MIDE Jalisco en la plataforma en línea:



<https://mide.jalisco.gob.mx/>

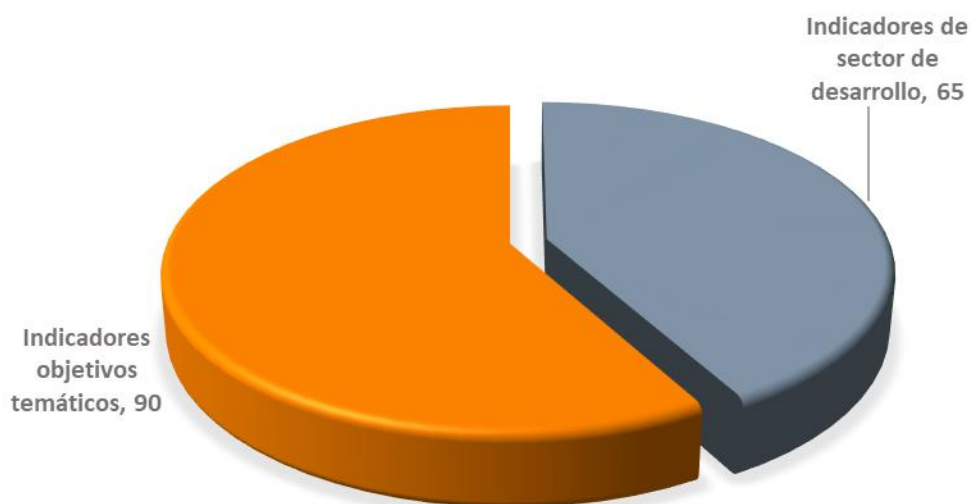
I. Indicadores evaluables y cumplimientos de metas generales



Indicadores evaluables PEDG y de Planes Sectoriales al 31 de diciembre de 2025

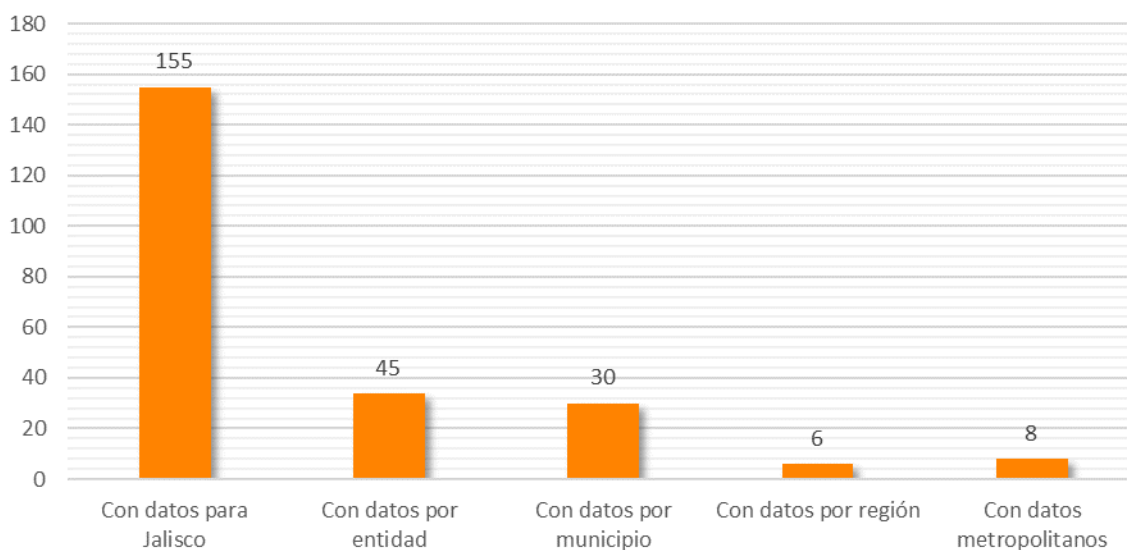
Indicadores evaluables por nivel

(155)



Fuente: Elaboración propia con datos de MIDE Jalisco, diciembre 2025.

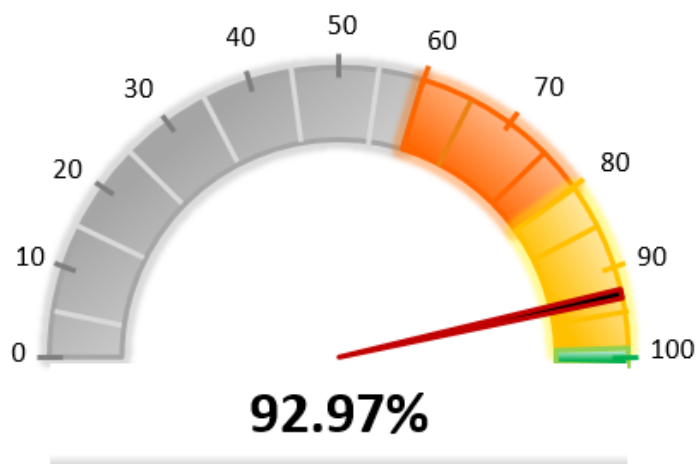
Cobertura territorial de indicadores PEDG y de Planes Sectoriales evaluables 2025



Fuente: Elaboración propia con datos de MIDE Jalisco, diciembre 2025.

Cumplimiento de meta general y por sector del desarrollo

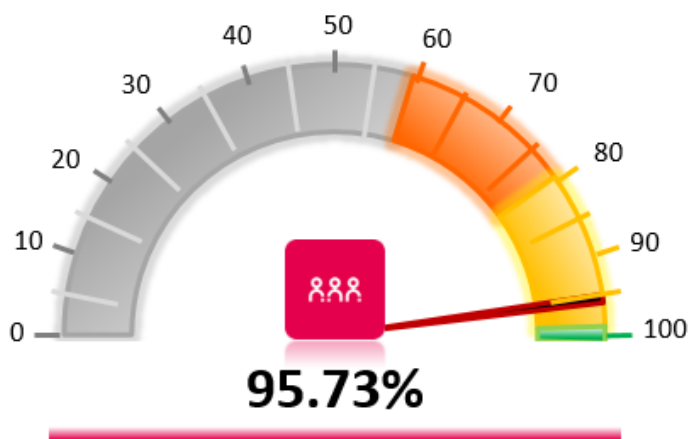
Cumplimiento general de metas 2025



Fuente: Monitoreo de Indicadores del Desarrollo (MIDE) Jalisco, diciembre 2025.



Jalisco tranquilo y en paz



Jalisco crece para todas y todos

Fuente: Monitoreo de Indicadores del Desarrollo (MIDE) Jalisco, diciembre 2025.

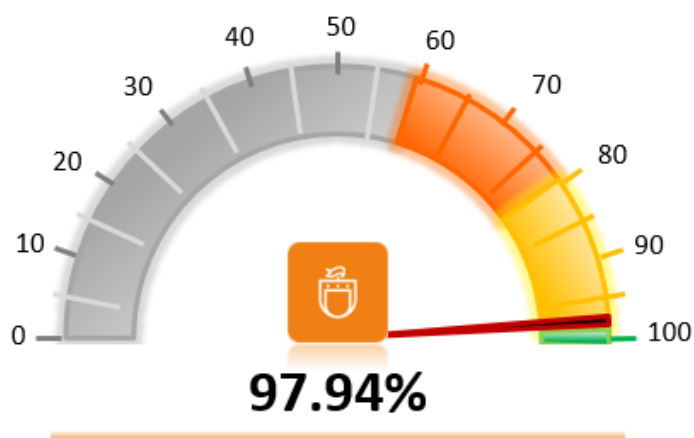


Jalisco, economía que avanza

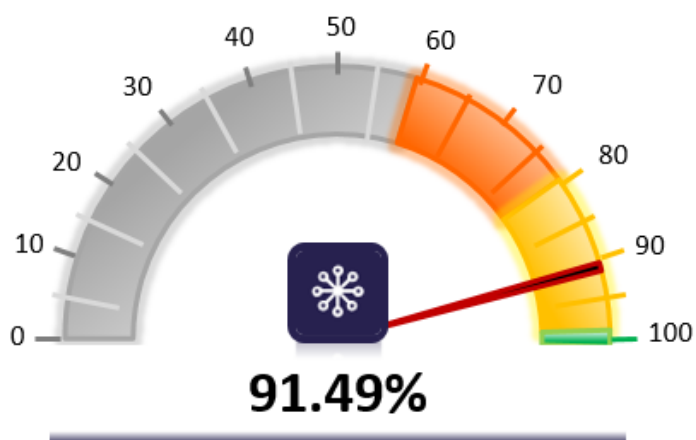


Jalisco cuida su tierra

Fuente: Monitoreo de Indicadores del Desarrollo (MIDE) Jalisco, diciembre 2025.



Jalisco cercano y transparente



Temas que nos acompañan en cada paso del camino

Fuente: Monitoreo de Indicadores del Desarrollo (MIDE) Jalisco, diciembre 2025.



Fuente: Monitoreo de Indicadores del Desarrollo (MIDE) Jalisco, diciembre 2025.

II. Cumplimiento de metas por sector del desarrollo y por objetivo temático, Plan Estatal de Desarrollo y Gobernanza 2024-2030, Visión 2050



Jalisco tranquilo y en paz

Objetivo sectorial

Desarrollar un entorno libre de violencia, donde la seguridad ciudadana se ejerce como derecho humano, con instituciones articuladas, eficientes, con enfoque centrado en las personas, cuerpos policiales profesionalizados, una ciudadanía participativa y un sistema de investigación y persecución del delito que garanticen acceso efectivo a la justicia, que fortalezcan el tejido comunitario, generando confianza, paz social y cohesión territorial y la atención coordinada interinstitucional para prevenir y remediar la desaparición de personas.



Objetivos Temáticos

Temática	Objetivo Temático
Inteligencia para la búsqueda de personas desaparecidas	Fortalecer el sistema de inteligencia para la búsqueda de personas desaparecidas mediante la utilización de equipo especializado, capacitación continua y actualización de protocolos de las instancias responsables, así como implementar estrategias preventivas para atender la desaparición de personas, esclarecer los hechos, sancionar a los responsables y garantizar el acceso a la justicia y la reparación del daño para las víctimas y sus familias.
Prevención para una vida en paz	Reducir los factores de riesgo asociados con los diferentes tipos de violencia y delincuencia que provocan la victimización y la criminalización, mediante el fortalecimiento de los factores de protección con la participación ciudadana en los distintos niveles de la sociedad y grupos sociales en barrios, colonias, municipios y regiones del estado y grupos que presenten vulnerabilidad a la violencia y la delincuencia, apoyando las estrategias con la innovación tecnológica en los procesos de diagnóstico, ejecución, evaluación y seguimiento de las acciones de prevención.
Fortalecimiento a las corporaciones de seguridad	Optimizar las acciones de las instituciones que integran el sistema policial para que alcancen los más altos estándares de profesionalización, certificación, equipamiento y tecnología de sus procesos organizacionales para que protejan eficazmente el derecho de los jaliscienses a vivir en comunidades seguras.
Justicia cercana que escucha y actúa	Reducir la impunidad en Jalisco mediante la consolidación de las dependencias especializadas, el fortalecimiento y modernización de las instituciones de procuración de justicia, así como la profesionalización y equipamiento del personal que las integra, todo ello para brindar atención integral a las víctimas, mejorar la investigación y persecución de los delitos.

Temática	Objetivo Temático
Reinserción social efectiva	Aumentar la eficacia del sistema de prevención y reinserción social en el Estado mediante el fortalecimiento del personal penitenciario, equipamiento e infraestructura, así como de los programas laborales y de capacitación para el trabajo, educativos, de salud, deporte y cultura en un marco de respeto a los derechos humanos para mejorar la reincorporación a la sociedad de las personas adultas y adolescentes en conflicto con la ley y, con ello, disminuir la reincidencia.
Gestión integral de riesgos y protección civil	Reducir el riesgo de desastres, daños y pérdidas, mediante la Gestión Integral de Riesgos de manera transversal y como elemento sustancial en la construcción del estado.

Fuente: Plan Estatal de Desarrollo y Gobernanza (PEDG) Jalisco 2024-2030, Visión 2050, consultarlo en <https://plan.jalisco.gob.mx/>

Cumplimiento de meta por objetivo temático

Jalisco tranquilo y en paz					
Indicadores por rango de cumplimiento de meta					
* Indicadores estratégicos	0	0	7	3	
Temáticas	Menos de 60%	60 % a 79%	80 % a 99%	100% o más	Promedio por temática %
Inteligencia para la búsqueda de personas desaparecidas	0	0	0	1	100.00
Prevención para una vida en paz	0	0	0	3	100.00
Fortalecimiento a las corporaciones de seguridad	0	0	1	1	97.71
Justicia cercana que escucha y actúa	0	0	1	2	99.88
Reinserción social efectiva	0	0	2	0	93.69
Gestión integral de riesgos y protección civil	0	0	0	2	100.00

* Son los indicadores directamente alineados al sector del desarrollo, por lo que no forman parte de ningún objetivo temático.

Fuente: Monitoreo de Indicadores del Desarrollo (MIDE) Jalisco, diciembre 2025.

Jalisco crece para todas y todos

Objetivo sectorial

Mejorar las condiciones de vida de la población de Jalisco mediante el acceso efectivo a derechos sociales, educativos, culturales, jurídicos, de salud y de asistencia social, con prioridad para los grupos en condición de vulnerabilidad, a partir del fortalecimiento de la cohesión comunitaria; la apropiación del espacio público a través del deporte y la cultura; sistemas innovadores de educación, salud y justicia; y la generación de oportunidades que promuevan la libertad, solidaridad, igualdad, la diversidad, la sustentabilidad y el bienestar integral de todas y todos.



Objetivos Temáticos

Temática	Objetivo Temático
Menos desigualdad, más comunidad	Disminuir el porcentaje de personas en condición de vulnerabilidad por carencias sociales y por ingresos en la entidad para que tengan acceso a una vida digna.
Educación para crecer en libertad	Garantizar que todas las niñas, niños y adolescentes asistan a la escuela, concluyan sus estudios y reciban una formación integral que transforme su futuro, así como el de nuestro estado por medio de un sistema educativo innovador.
Salud que protege y acompaña	Mejorar la salud de la población en el Estado de Jalisco mediante la prevención de enfermedades, la promoción de entornos y estilos de vida saludables, y el fortalecimiento de la atención médica.
La cultura que nos une	Asegurar el ejercicio pleno del derecho a la cultura de la población de Jalisco en todas sus manifestaciones y expresiones de sus poblaciones y grupos.
Deporte y activación física para una vida saludable	Involucrar a las comunidades en la promoción y ejecución de estilos de vida saludable, promoviendo el deporte como un factor de paz a través de actividades de activación física que permitan a la población en general apropiarse del espacio público, así como fortalecer la proyección a competencias internacionales de los atletas de alto rendimiento.
Acompañamiento jurídico a personas en situación de vulnerabilidad	Garantizar el acceso efectivo a la justicia a aquellas personas sin posibilidad de sufragarlo, mediante la prestación de servicios jurídicos de defensoría social, con un enfoque humano, oportuno, imparcial y eficiente.
Hacia el desarrollo de todas y todos	Contribuir a la inclusión social de los grupos prioritarios en el estado de Jalisco, garantizando su acceso a derechos sociales, servicios integrales y oportunidades, con dignidad, diversidad e igualdad.

Fuente: Plan Estatal de Desarrollo y Gobernanza (PEDG) Jalisco 2024-2030, Visión 2050, consultarlo en <https://plan.jalisco.gob.mx/>

Cumplimiento de meta por objetivo temático

Jalisco crece para todas y todos					
<i>Indicadores por rango de cumplimiento de meta</i>					
* Indicadores estratégicos	1	0	4	6	
Temáticas	Menos de 60%	60 % a 79%	80 % a 99%	100% o más	Promedio por temática %
Menos desigualdad, más comunidad	0	0	1	0	99.08
Educación para crecer en libertad	0	1	0	2	91.67
Salud que protege y acompaña	0	0	1	1	99.99
La cultura que nos une	0	0	2	1	95.42
Deporte y activación física para una vida saludable	0	0	0	2	100.00
Acompañamiento jurídico a personas en situación de vulnerabilidad	0	0	1	2	97.41
Hacia el desarrollo de todas y todos	0	0	1	1	97.15

* Son los indicadores directamente alineados al sector del desarrollo, por lo que no forman parte de ningún objetivo temático.

Fuente: Monitoreo de Indicadores del Desarrollo (MIDE) Jalisco, diciembre 2025.

Jalisco, economía que avanza

Objetivo sectorial

Consolidar a Jalisco como un referente nacional e internacional en desarrollo económico integral, innovación y sostenibilidad, a través de “Crecer al Estilo Jalisco, Agenda de Crecimiento y Desarrollo Económico 2024 – 2030”, impulsar un modelo de crecimiento que duplique la media nacional, basado en la colaboración entre gobierno, iniciativa privada, academia y sociedad civil. Lograr una economía jalisciense diversa, resiliente y competitiva, sustentada en el aprovechamiento del talento local, la transición energética sostenible y la promoción de sectores estratégicos tales como agroindustria y agroalimentario, electrónica y semiconductores, automotriz, farmacéutica y servicios de salud, turismo, y energía. Contar con un desarrollo regional equilibrado, aprovechando el potencial productivo de las doce regiones del estado, cerrando brechas territoriales y distribuyendo equitativamente los beneficios del crecimiento económico. Asegurar una planeación colaborativa, incentivos adecuados, infraestructura estratégica, cooperación entre sectores y niveles de gobierno, y un entorno regulatorio que facilite los negocios y el emprendimiento. Finalmente, alcanzar un sistema robusto de formación de talento para los sectores del futuro, con un estado fortalecido y proactivo, capaz de anticipar y responder eficazmente a los desafíos del desarrollo económico.



Objetivos Temáticos

Temática	Objetivo Temático
Campo próspero y tecnificado	Impulsar el desarrollo productivo, la modernización y la tecnificación sostenible del sector agropecuario en Jalisco, promoviendo la rentabilidad, la responsabilidad ambiental y la innovación, además de fomentar el desarrollo rural integral.
Impulso a la economía local y regional	Impulsar el desarrollo económico integral de Jalisco que promueva la movilidad social mediante la generación de empleo formal en todo el estado, el fortalecimiento del encadenamiento productivo de las MiPyMEs, la atracción y retención de talento altamente calificado, la aceleración de la captación de inversiones extranjeras directas y la profesionalización de las MiPyMEs y desarrollando nuevos mercados que generen valor agregado para las exportaciones, contribuyendo a un crecimiento inclusivo y sostenible.
Energía para el futuro	Alcanzar el liderazgo en transición energética sustentable, promoviendo energías limpias, eficiencia energética e innovación tecnológica para garantizar un desarrollo económico equilibrado, justo y sostenible, beneficiando a toda la sociedad del estado de Jalisco.
Turismo que celebra y proyecta nuestra esencia	Incrementar la afluencia y la derrama económica proveniente del turismo, de manera incluyente y sustentable, mejorando la profesionalización del sector, respetando la biodiversidad e implementando tecnologías emergentes.
Paz laboral	Garantizar a la población económicamente activa el acceso a empleos formales, de calidad y bien remunerados, procurando la inclusión y paz laboral, fomentando la mejora en los entornos económico y social de Jalisco.

Temática	Objetivo Temático
Innovar para prosperar	Consolidar a Jalisco como un referente nacional en innovación a través del impulso al fortalecimiento y aprovechamiento de capacidades científicas y tecnológicas, así como el fomento a la transferencia de tecnología, el emprendimiento en los sectores estratégicos, contribuyendo a elevar los niveles de competitividad y desarrollo sostenible del estado.
Educación innovadora y formación de talento	Consolidar un sistema de educación superior articulado, equitativo y de excelencia en Jalisco que para 2030 alcance una cobertura mínima del 45%, superando el promedio nacional actual, mediante la implementación de modelos educativos innovadores, pertinentes y flexibles que respondan efectivamente a las necesidades del entorno productivo y social, garantizando la formación integral de profesionistas competitivos con enfoque global, el aseguramiento de la calidad institucional y el fortalecimiento de la gestión basada en evidencia, para posicionar al estado como un referente nacional en desarrollo científico, tecnológico y transformación social.
Financiamiento que impulsa sueños emprendedores	Consolidar a la Promotora del Financiamiento para el Desarrollo de Jalisco como líder y referente en el sector, a través del fortalecimiento de alianzas estratégicas, el aprovechamiento al máximo de las condiciones del mercado para el impulso a MiPyMEs de Jalisco y la implementación de inteligencia financiera para mejorar las condiciones de tasas, plazos, montos y requisitos, apostando por un enfoque de banca de segundo piso, que nos permita multiplicar los recursos y reducir el riesgo crediticio.
De fiesta en Jalisco	Proyectar al estado de Jalisco como la sede perfecta para realizar eventos de alto impacto nacional e internacional, posicionando la marca del estado a nivel mundial. Jalisco es el destino ideal para ser sede de actividades que generen e

Temática	Objetivo Temático
	impulsen derrama económica y los negocios más importantes de México.
Fábrica de ideas	Desarrollar un ecosistema integral y sostenible que fortalezca la competitividad, innovación y colaboración en la industria creativa digital.

Fuente: Plan Estatal de Desarrollo y Gobernanza (PEDG) Jalisco 2024-2030, Visión 2050, consultarlo en <https://plan.jalisco.gob.mx/>.

Cumplimiento de meta por objetivo temático

Jalisco, economía que avanza					
Indicadores por rango de cumplimiento de meta					
* Indicadores estratégicos	1	1	4	2	
Temáticas	Menos de 60%	60 % a 79%	80 % a 99%	100% o más	Promedio por temática %
Campo próspero y tecnificado	0	1	0	3	90.68
Impulso a la economía local y regional	0	1	0	2	90.58
Energía para el futuro	NE	NE	NE	NE	NE
Turismo que celebra y proyecta nuestra esencia	1	0	2	1	77.56
Paz laboral	0	0	4	0	85.46
Innovar para prosperar	0	0	1	3	95.05
Educación innovadora y formación de talento	0	1	2	1	93.19
Financiamiento que impulsa sueños emprendedores	2	0	0	0	27.30
De fiesta en Jalisco	0	0	1	1	90.62
Fábrica de ideas	0	0	0	3	100.00

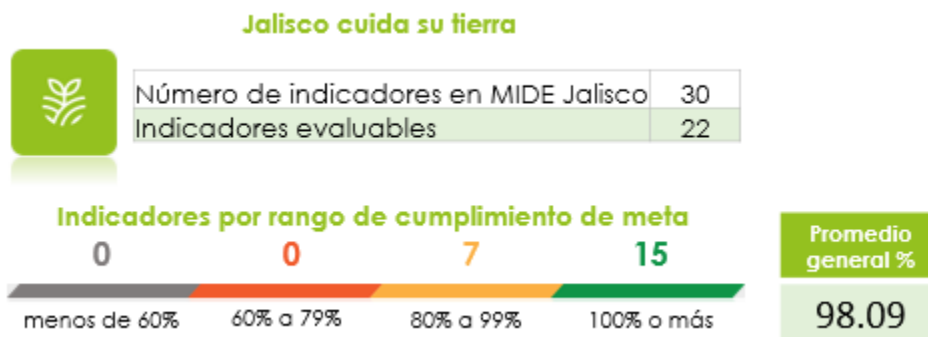
* Son los indicadores directamente alineados al sector del desarrollo, por lo que no forman parte de ningún objetivo temático.

Fuente: Monitoreo de Indicadores del Desarrollo (MIDE) Jalisco, diciembre 2025.

Jalisco cuida su tierra

Objetivo sectorial

Promover un desarrollo territorial sostenible, resiliente e incluyente en Jalisco, mediante la protección del capital natural y de los ecosistemas, la garantía del derecho humano al agua y al saneamiento de la misma, y el fortalecimiento de una infraestructura pública incluyente, sostenible y conectada que permita mejorar la movilidad, ampliar la cobertura territorial, elevar la calidad del servicio de transporte, fortalecer la conectividad regional y garantizar el acceso equitativo a servicios de calidad. Impulsar un ordenamiento territorial estratégico que contribuya a consolidar ciudades y comunidades ordenadas, equitativas, resilientes y ambientalmente sustentables, en beneficio de las generaciones presentes y futuras.



Objetivos Temáticos

Temática	Objetivo Temático
Territorio en equilibrio	Proteger el capital natural del estado, garantizar un ambiente sano para las generaciones presentes y futuras, y promover un desarrollo sustentable que armonice el crecimiento económico con la conservación del medio ambiente.
Justicia para la tierra que nos da vida	Consolidar la aplicación y cumplimiento de la normatividad ambiental en el estado, con el fin de disminuir las irregularidades de las unidades económicas a través del fortalecimiento de las capacidades institucionales y la creación de un sistema robusto que garantice la supervisión y vigilancia, además de contar con una legislación armonizada en cooperación con dependencias involucradas en materia de medio ambiente.
Gestión responsable y sostenible del agua	Garantizar el derecho humano al agua y al saneamiento mediante una gestión integral de los recursos hídricos, que privilegie la protección de los ecosistemas y las fuentes de agua, la modernización y ampliación de la infraestructura, el reuso y la economía circular del agua, y el fortalecimiento de la cultura y la gobernanza del agua en el estado.
Espacios, caminos y servicios que nos conectan	Incrementar y ampliar la infraestructura pública incluyente y sostenible, para fortalecer el desarrollo social y reducir las desigualdades.
Movilidad digna y accesible para todas y todos	Consolidar un sistema de movilidad y transporte en Jalisco que amplíe su oferta, cobertura territorial y mejore la calidad del servicio apegado a la normatividad aplicable, bajo principios de planeación estratégica, accesibilidad, inclusión, seguridad, transparencia, eficiencia, eficacia y seguridad vial, mediante la profesionalización del servicio, la incorporación de nuevas tecnologías y un enfoque sustentable de reducción de emisiones.

Temática	Objetivo Temático
<p>Ciudades que se planean en conjunto</p>	<p>Impulsar la gestión territorial de las tres áreas metropolitanas de Jalisco hacia un desarrollo ordenado, resiliente, sostenible y equitativo mediante el fortalecimiento de los instrumentos de planeación territorial, el financiamiento metropolitano y la consolidación de las instancias de coordinación intermunicipal.</p>
<p>Vivienda adecuada y asequible</p>	<p>Reducir el rezago habitacional cuantitativo y cualitativo en Jalisco mediante el impulso de soluciones de vivienda adecuada, integrándose como un componente estratégico dentro de la planeación territorial, y priorizando su accesibilidad para personas en situación de vulnerabilidad.</p>

Fuente: Plan Estatal de Desarrollo y Gobernanza (PEDG) Jalisco 2024-2030, Visión 2050, consultarlo en <https://plan.jalisco.gob.mx/>.

Cumplimiento de meta por objetivo temático

Jalisco cuida su tierra					
Indicadores por rango de cumplimiento de meta					
* Indicadores estratégicos	0	0	4	3	
Temáticas	Menos de 60%	60 % a 79%	80 % a 99%	100% o más	Promedio por temática %
Territorio en equilibrio	0	0	1	2	93.93
Justicia para la tierra que nos da vida	0	0	0	3	100.00
Gestión responsable y sostenible del agua	0	0	0	2	100.00
Espacios, caminos y servicios que nos conectan	0	0	0	2	100.00
Movilidad digna y accesible para todas y todos	0	0	2	2	98.39
Ciudades que se planean en conjunto	NE	NE	NE	NE	NE
Vivienda adecuada y asequible	0	0	0	1	100.00

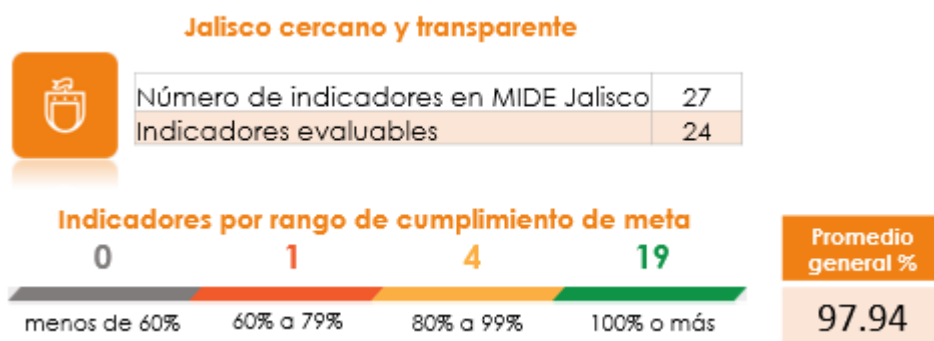
* Son los indicadores directamente alineados al sector del desarrollo, por lo que no forman parte de ningún objetivo temático.

Fuente: Monitoreo de Indicadores del Desarrollo (MIDE) Jalisco, diciembre 2025.

Jalisco cercano y transparente

Objetivo sectorial

Consolidar un gobierno efectivo e íntegro en Jalisco mediante la coordinación entre instituciones, poderes y órdenes de gobierno; una gestión hacendaria eficiente y orientada a resultados; y una administración pública profesional y moderna. Se busca garantizar el acceso a la información, la protección de datos personales y el fortalecimiento del gobierno abierto. Asimismo, se promoverá una cultura de integridad en el servicio público, con base en el control interno, ética y la capacitación continua. Todo ello en el marco de una planeación participativa mediante mecanismos que impulsen la corresponsabilidad social, la rendición de cuentas, los derechos humanos y la confianza ciudadana.



Objetivos Temáticos

Temática	Objetivo Temático
Un gobierno que da certeza, actúa y responde	<p>Fortalecer la gobernanza en el estado mediante una coordinación efectiva entre las instituciones estatales, promoviendo la colaboración interinstitucional con los poderes Legislativo y Judicial, así como con otros órdenes de gobierno. Asimismo, se busca fomentar la gobernabilidad democrática, mejorar la seguridad y la inclusión social con un enfoque de derechos humanos, modernizar la gestión pública e impulsar la participación ciudadana para construir un gobierno más transparente, cercano y eficiente.</p>
Participación que une, colaboración que transforma	<p>Fortalecer la participación ciudadana en Jalisco y sus regiones mediante mecanismos y espacios de participación inclusivos, representativos y accesibles que promuevan la capacidad social de influir en los asuntos públicos, asegurando el involucramiento social activo en materias de planeación, seguimiento y evaluación de políticas públicas.</p>
Hacienda pública sólida y eficiente	<p>Mejorar la gestión hacendaria de Jalisco mediante una recaudación responsable y eficiente; la instrumentación de mecanismos que orienten el gasto público hacia la obtención de resultados; la puesta en marcha de mecanismos para la rendición de cuentas; y la modernización de la tecnología empleada en los procesos hacendarios.</p>

Temática	Objetivo Temático
Administrar lo que es de todas y todos con responsabilidad y cercanía	<p>Brindar a las personas servidoras públicas certeza laboral y profesionalización para el ejercicio de sus funciones. Implementar proyectos estratégicos y operación en el gobierno estatal para ofrecer servicios eficientes a la ciudadanía, esto incluye el uso de bienes inmuebles, bienes muebles y un parque vehicular adecuado al tipo de servicio y operación de las dependencias. Fortalecer la estructura tecnológica y la transformación digital alineados con los estándares globales, para consolidar el modelo de gobierno digital basados en eficiencia, transparencia y accesibilidad de los servicios gubernamentales, además de optimizar los procesos administrativos para la simplificación e innovación de los sistemas y métodos de trabajo que permitan reducir la burocracia, además de brindar certeza jurídica en las áreas que son competencias de esta Secretaría. Asimismo, llevar a cabo una gestión eficiente de los Depósitos Vehiculares en todas las regionales del Estado de Jalisco.</p>
Derecho a la información y respeto a la privacidad	<p>Posicionar a Jalisco como referente nacional en materia de transparencia, acceso a la información pública y protección de datos personales, a partir de la aplicación de las recién aprobadas Ley General de Transparencia y Acceso a la Información Pública y la Ley General de Protección de Datos Personales en Posesión de Sujetos Obligados, así como en atención de su respectiva armonización estatal.</p>
Gobernar con integridad y transparencia	<p>Consolidar una cultura de integridad arraigada en todos los niveles del servicio público estatal a través de la implementación y difusión efectiva del Sistema de Control Interno, así como del Código de Ética, la realización continua</p>

Temática	Objetivo Temático
	de programas de sensibilización y capacitación para incrementar la efectividad de la administración pública.

Fuente: Plan Estatal de Desarrollo y Gobernanza (PEDG) Jalisco 2024-2030, Visión 2050, consultarlo en <https://plan.jalisco.gob.mx/>.

Cumplimiento de meta por objetivo temático

Jalisco cercano y transparente					
Indicadores por rango de cumplimiento de meta					
* Indicadores estratégicos	0	1	2	5	
Temáticas	Menos de 60%	60 % a 79%	80 % a 99%	100% o más	Promedio por temática %
Un gobierno que da certeza, actúa y responde	0	0	0	3	100.00
Participación que une, colaboración que transforma	0	0	0	1	100.00
Hacienda pública sólida y eficiente	0	0	1	1	99.07
Administrar lo que es de todas y todos con responsabilidad y cercanía	0	0	1	1	98.11
Derecho a la información y respeto a la privacidad	0	0	0	4	100.00
Gobernar con integridad y transparencia	0	0	0	4	100.00

* Son los indicadores directamente alineados al sector del desarrollo, por lo que no forman parte de ningún objetivo temático.

Fuente: Monitoreo de Indicadores del Desarrollo (MIDE) Jalisco, diciembre 2025.

Temas que nos acompañan en cada paso del camino

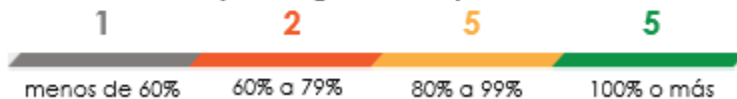
Integrar estas líneas transversales implica asumir un compromiso genuino con la construcción de una sociedad más justa, equitativa y cohesionada, donde cada política pública refleje ese anhelo compartido de bienestar común.

Temas que nos acompañan en cada paso del camino



Número de indicadores en MIDE Jalisco	19
Indicadores evaluables	12

Indicadores por rango de cumplimiento de meta



Promedio
general %

91.49

Objetivos Temáticos

Temática	Objetivo Temático
Desarrollo integral de niñas, niños y adolescentes	Incorporar de manera institucional la perspectiva de infancia y adolescencia en la administración pública estatal para garantizar, proteger y promover el desarrollo integral de niñas, niños y adolescentes que habitan y transitan el estado de Jalisco, a través del fortalecimiento de entornos habilitantes, institucionales, sociales, políticos y económicos que velen por el interés superior de la niñez.
Igualdad sustantiva entre mujeres y hombres	Disminuir a través de políticas públicas y programas con perspectiva de interseccionalidad e integralidad, las brechas de desigualdad entre las mujeres y los hombres en cinco aspectos: autonomía económica, acceso a la educación, acceso a los servicios de salud, empoderamiento y toma de decisiones y tareas de cuidado.
Garantía y protección efectiva de derechos humanos	Favorecer el acceso a la vivencia cotidiana de derechos humanos de las personas en el estado con especial enfoque en grupos prioritarios, procurando la prevención y no repetición de vulneraciones a sus derechos, a través del disfrute de bienes y servicios disponibles, fortaleciendo en todo momento la autonomía e independencia de las personas.
Desarrollo sustentable y acción ante el cambio climático	Institucionalizar la cultura de la sustentabilidad, la gestión sostenible y aprovechamiento de los recursos naturales, el cuidado del agua, el uso de energías limpias y la incorporación sistemática de criterios de mitigación y adaptación al cambio climático en la planeación, operación y evaluación de políticas, programas y presupuestos gubernamentales, contribuyendo a la reducción de vulnerabilidades sociales, económicas y ambientales del estado de Jalisco.

Temática	Objetivo Temático
Gobernanza y Cultura de Paz	Desarrollar un enfoque de gobernanza que incorpore principios y prácticas de paz en todas las políticas públicas y programas de desarrollo social, educativo y económico, que promueva una convivencia armónica, la prevención de la violencia y el respeto a los derechos humanos entre todos los sectores de la sociedad jalisciense; mediante una política integral de paz en Jalisco.
Transparencia, rendición de cuentas y combate a la corrupción	Consolidar un modelo integral basado en la transparencia proactiva, la rendición de cuentas efectiva y el combate frontal a la corrupción, mediante el fortalecimiento de mecanismos de acceso a la información, la optimización de plataformas para la participación ciudadana y denuncia y la articulación interinstitucional con el propósito de recuperar y fortalecer la confianza de la sociedad en las instituciones públicas del estado de Jalisco.

Fuente: Plan Estatal de Desarrollo y Gobernanza (PEDG) Jalisco 2024-2030, Visión 2050, consultarlo en <https://plan.jalisco.gob.mx/>.

Cumplimiento de meta por objetivo temático

Temas que nos acompañan en cada paso del camino					
Indicadores por rango de cumplimiento de meta					
Temáticas	Menos de 60%	60 % a 79%	80 % a 99%	100% o más	Promedio por temática %
Desarrollo integral de niñas, niños y adolescentes	0	0	0	3	100.00
Igualdad sustantiva entre mujeres y hombres	1	1	3	1	90.18
Garantía y protección efectiva de derechos humanos	0	1	0	0	63.89
Desarrollo sustentable y acción ante el cambio climático	NE	NE	NE	NE	NE
Gobernanza y Cultura de Paz	0	0	1	1	98.86
Transparencia, rendición de cuentas y combate a la corrupción	0	0	1	0	85.31

Fuente: Monitoreo de Indicadores del Desarrollo (MIDE) Jalisco, diciembre 2025.

Temas Especiales

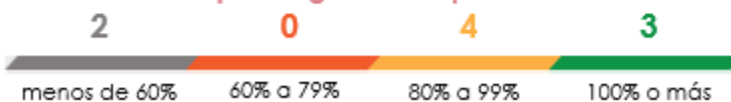
En Jalisco, hay problemáticas que no pueden ser enfrentadas desde una visión fragmentada. Son heridas profundas que atraviesan territorios, familias y memorias. Abordarlas no solo exige voluntad política, sino una visión de largo plazo, un diálogo constante con la ciudadanía, el compromiso de la iniciativa privada y, sobre todo, un profundo sentido de humanidad.

Temas Especiales



Número de indicadores en MIDE Jalisco	12
Indicadores evaluables	9

Indicadores por rango de cumplimiento de meta



Promedio general %

84.33

Objetivos Temáticos

Temática	Objetivo Temático
Búsqueda integral y coordinada de personas desaparecidas	<p>Fortalecer el Sistema Estatal de Búsqueda de Personas Desaparecidas en Jalisco, bajo el principio de presunción de vida, con un enfoque de atención centrado en las víctimas, aunado al pleno respeto a los derechos humanos, mediante la coordinación efectiva transversal y estratégica entre los tres órdenes de gobierno, los organismos civiles, nacionales e internacionales y la participación activa y vinculante de familiares; asegurando su derecho a la verdad, la justicia y la reparación integral. Así como garantizar procesos científicos forenses para la identificación de personas fallecidas; consolidando una política pública que priorice la vida, la dignidad y la no repetición.</p>
Mujeres libres de violencia	<p>Implementar políticas públicas, mecanismos, estrategias y acciones desde todas las instancias de Gobierno para la prevención, atención, sanción y erradicación de las violencias contra las mujeres por razón de género, el acceso de ellas a la justicia y la adopción de la cultura de paz como elemento sustantivo de sus procesos.</p>
Río Santiago	<p>Consolidar la estrategia de restauración ambiental y social del Área de Intervención Prioritaria del río Santiago, mediante acciones focalizadas de prevención y mitigación de la contaminación, fortalecimiento de la gobernanza ambiental y la coordinación interinstitucional, con el fin de promover la garantía al derecho a un ambiente sano, al agua, a la salud y la reparación integral de daños, mejorando las condiciones de vida de la población.</p>

Fuente: Plan Estatal de Desarrollo y Gobernanza (PEDG) Jalisco 2024-2030, Visión 2050, consultarlo en <https://plan.jalisco.gob.mx/>.

Cumplimiento de meta por objetivo temático

Temas Especiales					
Indicadores por rango de cumplimiento de meta					
Temáticas	Menos de 60%	60 % a 79%	80 % a 99%	100% o más	Promedio por temática %
Búsqueda integral y coordinada de personas desaparecidas	1	0	0	1	79.15
Mujeres libres de violencia	0	0	3	1	92.83
Río Santiago	1	0	1	1	76.45

Fuente: Monitoreo de Indicadores del Desarrollo (MIDE) Jalisco, diciembre 2025.

III. Anexo, Tablas con los avances y cumplimientos de meta por indicador



Jalisco tranquilo y en paz

Nombre del indicador	Temática	Unidad de medida	Tendencia deseable	Valor 2020	Valor 2021	Valor 2022	Valor 2023	Valor 2024	Valor vigente 2025	Meta 2025	Fuente y fecha de corte	Porcentaje cumplimiento de meta 2025
Porcentaje de delitos ocurridos y no denunciados, cifra negra u oculta	Indicador estratégico	Porcentaje	Descendente	91.20	92.90	93.00	89.50	91.60	91.70	88.5	INEGI. Encuesta Nacional de Victimización y Percepción sobre Seguridad Pública. (ENVIPE) 2025.	96.51%
Porcentaje de la población de 18 y más que considera que vivir en su entorno más cercano es inseguro	Indicador estratégico	Porcentaje	Descendente	62.1	41.8	42.0	38.6	37.7	37.2	37.0	INEGI. Encuesta Nacional de Victimización y Percepción sobre Seguridad Pública (ENVIPE), 2025.	99.46%
Porcentaje de percepción de confianza sobre el Ministerio Público y Fiscalías Estatales	Indicador estratégico	Porcentaje	Ascendente	60.7	61.7	59.6	61.4	61.8	59.9	62.0	Encuesta Nacional de Victimización y Percepción sobre Seguridad Pública (ENVIPE) 2025.	96.61%
Porcentaje de percepción de inseguridad	Indicador estratégico	Porcentaje	Descendente	83.1	76.0	79.1	78.7	74.6	77.4	73.0	INEGI. Encuesta Nacional de Victimización y Percepción sobre Seguridad Pública (ENVIPE) 2025.	94.32%

Nombre del indicador	Temática	Unidad de medida	Tendencia deseable	Valor 2020	Valor 2021	Valor 2022	Valor 2023	Valor 2024	Valor vigente 2025	Meta 2025	Fuente y fecha de corte	Porcentaje cumplimiento de meta 2025
Porcentaje de población de 18 años y más que percibe a la policía estatal con un desempeño positivo	Indicador estratégico	Porcentaje	Ascendente	60.1	62.9	60.7	58.6	64.2	58.3	65.0	INEGI. Encuesta Nacional de Victimización y Percepción sobre Seguridad Pública (ENVIPE) 2025.	89.69%
Porcentaje de población privada de su libertad que desempeña una actividad laboral en el centro penitenciario	Indicador estratégico	Porcentaje	Ascendente	66.08	78.28	83.97	88.21	86.17	78.60	87.00	Secretaría de Seguridad Jalisco. Cifras preliminares 2025. A través de la Dirección General de Prevención y Reinserción Social. (DIGPRES).	90.34%
Tasa de incidencia de desaparición de personas por cada cien mil habitantes	Indicador estratégico	Tasa	Descendente	49.70	50.82	46.16	38.26	35.39	29.57	34.87	Registro Estatal de Personas Desaparecidas (versión pública). Comisión de Búsqueda de Personas del Estado de Jalisco. Cifras preliminares 2025.	100.00%

Nombre del indicador	Temática	Unidad de medida	Tendencia deseable	Valor 2020	Valor 2021	Valor 2022	Valor 2023	Valor 2024	Valor vigente 2025	Meta 2025	Fuente y fecha de corte	Porcentaje cumplimiento de meta 2025
Tasa de delitos del fuero común por cada cien mil habitantes	Indicador estratégico	Tasa	Descendente	1,505.76	1,514.40	1,498.40	1,523.38	1,406.80	1,285.22	1,336.60	Dirección de Planeación y Estadística. Fiscalía Estatal. Población tomada de las proyecciones de Población del CONAPO 2016-2050. México: Cifras preliminares 2025.	100.00%
Tasa de prevalencia delictiva por cada cien mil habitantes	Indicador estratégico	Tasa	Descendente	27,293	25,764	25,223	23,594	24,793	24,179	23,000	INEGI. Encuesta Nacional de Victimización y Percepción sobre Seguridad Pública (ENVIPE). 2025.	95.12%
Tasa de víctimas de homicidio doloso por cada cien mil habitantes	Indicador estratégico	Tasa	Descendente	30.82	27.64	23.90	22.45	20.41	13.44	18.72	Secretario Ejecutivo del Sistema Nacional de Seguridad Pública (SESNSP). Cifras preliminares 2025.	100.00%
Ingreso promedio salarial a policías estatales (escala básica)	Fortalecimiento a las corporaciones de seguridad	Pesos	Ascendente	ND	ND	ND	ND	13,663	13,663	14,482	Secretaría de Seguridad Jalisco, Cifras preliminares 2025.	94.34%
Porcentaje de policías con grado de licenciatura, maestría o doctorado	Fortalecimiento a las corporaciones de seguridad	Porcentaje	Ascendente	ND	ND	ND	ND	9.76	14.92	11.00	Secretaría de Seguridad Jalisco, 2025.	100.00%

Nombre del indicador	Temática	Unidad de medida	Tendencia deseable	Valor 2020	Valor 2021	Valor 2022	Valor 2023	Valor 2024	Valor vigente 2025	Meta 2025	Fuente y fecha de corte	Porcentaje cumplimiento de meta 2025
Diagnósticos municipales de riesgos actualizados	Gestión integral de riesgos y protección civil	Diagnósticos	Ascendente	NA	NA	NA	NA	25	123	45	Sistema de Información Estatal para la Gestión de Riesgos de Desastre. Unidad Estatal de Protección Civil y Bomberos de Jalisco, cifras preliminares 2025.	100.00%
Personas capacitadas en materia de protección civil	Gestión integral de riesgos y protección civil	Personas	Ascendente	29,455	25,258	22,186	22,750	156,000	235,960	180,000	Unidad Estatal de Protección Civil y Bomberos, Gobierno de Jalisco. Cifras preliminares 2025.	100.00%
Personas fallecidas sin identificar que ingresan al IJCF y fueron restituidas	Inteligencia para la búsqueda de personas desaparecidas	Personas	Ascendente	ND	ND	ND	ND	1,209	1,327	1250	Instituto Jalisciense de Ciencias Forenses, cifras preliminares 2025.	100.00%
Porcentaje de interoperabilidad institucional alcanzado con respecto al total de dependencias vinculadas al sistema estatal de seguridad	Inteligencia para la búsqueda de personas desaparecidas	Porcentaje	Ascendente	NA	NA	NA	NA	NA	10.0	*No evaluable	Secretaría de Inteligencia y Búsqueda de Personas 2025.	*No evaluable
Número de Mandamientos cumplimentados	Justicia cercana que escucha y actúa	Mandamientos	Ascendente	3,117	3,375	3,093	3,268	4,002	5,331	5,179	Fiscalía del Estado, cifras preliminares 2025.	100.00%

Nombre del indicador	Temática	Unidad de medida	Tendencia deseable	Valor 2020	Valor 2021	Valor 2022	Valor 2023	Valor 2024	Valor vigente 2025	Meta 2025	Fuente y fecha de corte	Porcentaje cumplimiento de meta 2025
Personas Judicializadas	Justicia cercana que escucha y actúa	Personas	Ascendente	15,631	21,133	22,984	25,312	25,653	25,709	25,800	Fiscalía del Estado, cifras preliminares 2025.	99.65%
Personas Vinculadas	Justicia cercana que escucha y actúa	Personas	Ascendente	4,172	5,060	6,659	6,946	7,627	9,289	8,650	Fiscalía del Estado, cifras preliminares 2025.	100.00%
Convenios de prevención social con municipios	Prevención para una vida en paz	Convenios	Ascendente	NA	NA	NA	NA	NA	80	80	Consejo Estatal de Seguridad Pública, cifras preliminares 2025.	100.00%
Municipios con diagnósticos de factores de riesgo	Prevención para una vida en paz	Municipios	Ascendente	NA	NA	NA	NA	NA	80	80	Consejo Estatal de Seguridad Pública, cifras preliminares 2025.	100.00%
Municipios con programa de prevención social de las violencias	Prevención para una vida en paz	Municipios	Ascendente	NA	NA	NA	NA	NA	80	80	Consejo Estatal de Seguridad Pública, cifras preliminares 2025.	100.00%
Porcentaje de internos que se encuentran escolarmente activos en los reclusorios	Reinserción social efectiva	Porcentaje	Ascendente	62.21	69.08	64.34	48.50	57.66	55.18	59.00	Dirección General de Reinserción Social, Secretaría de Seguridad, Gobierno de Jalisco. Cifras preliminares 2025.	93.53%

Nombre del indicador	Temática	Unidad de medida	Tendencia deseable	Valor 2020	Valor 2021	Valor 2022	Valor 2023	Valor 2024	Valor vigente 2025	Meta 2025	Fuente y fecha de corte	Porcentaje cumplimiento de meta 2025
Porcentaje de ocupación penitenciaria en reinserción social	Reinserción social efectiva	Porcentaje	Descendente	ND	ND	ND	ND	96.10	101.76	95.50	Secretaría de Seguridad Jalisco, a través de la Dirección General de Prevención y Reinserción Social. (DIGPRES). Cifras preliminares 2025.	93.85%

Nota: *No evaluable, se refiere a los indicadores que no cuentan con valor actualizado por la fuente original 2025, con fecha de corte al 31 de diciembre, independientemente que en algunos casos se proyectó meta 2025, dado que se espera dicha actualización. Para mayor detalle de los indicadores, favor de consultar el Sistema de Monitoreo de Indicadores del Desarrollo (MIDE Jalisco) en <https://mide.jalisco.gob.mx/>.

Jalisco crece para todas y todos

Nombre del indicador	Temática	Unidad de medida	Tendencia deseable	Valor 2020	Valor 2021	Valor 2022	Valor 2023	Valor 2024	Valor vigente 2025	Meta 2025	Fuente y fecha de corte	Porcentaje de cumplimiento de meta 2025
Atletas de alto rendimiento que reciben apoyo para garantizar su participación en las competencias del ciclo olímpico	Indicador estratégico	Atletas	Ascendente	ND	ND	ND	ND	391	229	450	CODE Jalisco, diciembre 2025	50.89%
Coefficiente de GINI	Indicador estratégico	Coefficiente	Descendente	0.388	NA	0.366	NA	0.389	0.389	0.377	CONEVAL/INEGI, estimaciones con base en la ENIGH 2024, INEGI.	96.92%
Porcentaje de aportación del sector cultural de Jalisco al PIB del estado	Indicador estratégico	Porcentaje	Ascendente	ND	ND	ND	ND	1.75	1.75	1.23	Secretaría de Cultura Jalisco 2024 (última publicación julio 2025).	100.00%
Porcentaje de cobertura de vacunación con esquema completo en menores de un año	Indicador estratégico	Porcentaje	Ascendente	ND	ND	ND	ND	78.9	84.3	80.0	Secretaría de Salud Jalisco, diciembre 2025	100.00%

Nombre del indicador	Temática	Unidad de medida	Tendencia deseable	Valor 2020	Valor 2021	Valor 2022	Valor 2023	Valor 2024	Valor vigente 2025	Meta 2025	Fuente y fecha de corte	Porcentaje de cumplimiento de meta 2025
Porcentaje de eficiencia terminal en secundaria	Indicador estratégico	Porcentaje	Ascendente	87.40	90.94	90.32	87.86	88.26	89.08	87.23	Secretaría de Educación Pública (SEP). Sistema Nacional de Información Estadística Educativa (SNIEE), cifras preliminares septiembre 2025.	100.00%
Porcentaje de la población que es vulnerable por carencias sociales	Indicador estratégico	Porcentaje	Descendente	28.40	NA	37.80	NA	35.78	35.78	34.94	INEGI. Medición de la pobreza 2024, estimaciones con base en la ENIGH 2024.	97.65%
Porcentaje de la población que es vulnerable por ingresos	Indicador estratégico	Porcentaje	Descendente	9.80	NA	7.32	NA	5.44	5.44	5.24	INEGI. Medición de la pobreza 2024, estimaciones con base en la ENIGH 2024.	96.32%
Porcentaje de la población que vive en condición de pobreza	Indicador estratégico	Porcentaje	Descendente	31.40	NA	21.80	NA	18.63	18.63	17.90	INEGI. Medición de la pobreza 2024, estimaciones con base en la ENIGH 2024.	96.08%

Nombre del indicador	Temática	Unidad de medida	Tendencia deseable	Valor 2020	Valor 2021	Valor 2022	Valor 2023	Valor 2024	Valor vigente 2025	Meta 2025	Fuente y fecha de corte	Porcentaje de cumplimiento de meta 2025
Porcentaje de la población que vive en condición de pobreza extrema	Indicador estratégico	Porcentaje	Descendente	3.00	NA	2.10	NA	1.31	1.31	1.31	INEGI. Medición de la pobreza 2024, estimaciones con base en la ENIGH 2024.	100.00%
Porcentaje de planteles públicos de educación básica y media superior con intervenciones de equipamiento, mantenimiento, rehabilitación e infraestructura en su inmueble	Indicador estratégico	Porcentaje	Ascendente	ND	ND	ND	ND	17.0	25.0	17.0	Secretaría de Educación Jalisco, 2025.	100.00%

Nombre del indicador	Temática	Unidad de medida	Tendencia deseable	Valor 2020	Valor 2021	Valor 2022	Valor 2023	Valor 2024	Valor vigente 2025	Meta 2025	Fuente y fecha de corte	Porcentaje de cumplimiento de meta 2025
Tasa de mortalidad materna por cien mil nacidos vivos	Indicador estratégico	Tasa	Descendente	39.10	50.90	31.20	24.11	34.50	34.50	33.00	Secretaría de Salud, Sistema de Notificación Inmediata de Muerte Materna y Dirección General de Epidemiología (DGE), cifras preliminares a diciembre de 2024. (Última actualización 2025).	100.00%
Juicios patrocinados por la Procuraduría Social, de materia familiar, civil, mercantil, laboral burocrático y penal	Acompañamiento jurídico a personas en situación de vulnerabilidad	Juicios	Ascendente	ND	ND	ND	ND	7,800	22,715	8,000	Informes internos de la Procuraduría Social del Estado de Jalisco, cifras preliminares 2025.	100.00%

Nombre del indicador	Temática	Unidad de medida	Tendencia deseable	Valor 2020	Valor 2021	Valor 2022	Valor 2023	Valor 2024	Valor vigente 2025	Meta 2025	Fuente y fecha de corte	Porcentaje de cumplimiento de meta 2025
Personas asesoradas jurídicamente a través de la Procuraduría Social en los módulos de Atención ciudadana	Acompañamiento jurídico a personas en situación de vulnerabilidad	Usuarios	Ascendente	53,024	62,712	62,236	65,063	64,337	59,767	64,800	Subprocuraduría de Servicios Jurídicos Asistenciales/ Coordinación General de Regiones. Procuraduría Social. Cifras preliminares 2025.	92.23%
Personas asistidas en la etapa de atención temprana por defensoría de oficio en materia penal	Acompañamiento jurídico a personas en situación de vulnerabilidad	Usuarios	Ascendente	24,830	27,319	23,411	23,122	17,849	26,678	18,500	Subprocuraduría de Defensoría de Oficio/ Coordinación General de Regiones. Procuraduría Social. Cifras preliminares 2025.	100.00%
Academias Deportivas constituidas en los municipios del Estado de Jalisco	Deporte y activación física para una vida saludable	Academias	Ascendente	ND	ND	ND	81	110	294	290	CODE diciembre 2025	100.00%
Personas que participan en los eventos de activación física y deporte del Programa RETO	Deporte y activación física para una vida saludable	Personas	Ascendente	NA	NA	NA	1,360,000	1,360,972	3,907,247	1,989,000	CODE diciembre 2025	100.00%

Nombre del indicador	Temática	Unidad de medida	Tendencia deseable	Valor 2020	Valor 2021	Valor 2022	Valor 2023	Valor 2024	Valor vigente 2025	Meta 2025	Fuente y fecha de corte	Porcentaje de cumplimiento de meta 2025
Docentes de educación básica formados	Educación para crecer en libertad	Docentes	Ascendente	ND	ND	ND	ND	7,000	9,686	7,000	Secretaría de Educación Jalisco 2025.	100.00%
Porcentaje de eficiencia terminal en educación primaria	Educación para crecer en libertad	Porcentaje	Ascendente	94.83	96.91	95.95	98.53	96.81	97.07	97.07	Secretaría de Educación Pública (SEP). Sistema Nacional de Información Estadística Educativa (SNIEE), cifras preliminares septiembre 2025.	100.00%
Porcentaje de escuelas que implementan programas STEAM (ciencias, tecnología, ingeniería, artes y matemáticas), comunicación, inglés y lectura.	Educación para crecer en libertad	Porcentaje	Ascendente	NA	NA	NA	NA	45.0	42.0	56.0	Secretaría de Educación Jalisco 2025	75.00%
Apoyos en especie otorgados a personas en situación de calle y/o movilidad en el Estado a través de DIF Jalisco	Hacia el desarrollo de todas y todos	Apoyos	Ascendente	NA	NA	NA	NA	377,589	358,314	380,000	Informes de centros asistenciales a cargo de la Dirección de Ayuda Humanitaria del Sistema para el Desarrollo Integral de la Familia del Estado de Jalisco, diciembre 2025.	94.29%

Nombre del indicador	Temática	Unidad de medida	Tendencia deseable	Valor 2020	Valor 2021	Valor 2022	Valor 2023	Valor 2024	Valor vigente 2025	Meta 2025	Fuente y fecha de corte	Porcentaje de cumplimiento de meta 2025
Porcentaje de población con discapacidad en condiciones de abandono y desamparo atendida en el Centro Cien Corazones del Sistema DIF Jalisco	Hacia el desarrollo de todas y todos	Porcentaje	Ascendente	52.00	47.00	61.00	64.00	65.0	100.0	66.0	DIF Jalisco 2025	100.00%
Capital humano artístico ocupado y empleado	La cultura que nos une	Artistas	Ascendente	36,093	49,838	54,047	50,775	62,370	56,586	64,241	Secretaría de Cultura. Gobierno de Jalisco. Cifras 2025.	88.08%
Promedio de la desviación estándar relativa del acceso a la cultura	La cultura que nos une	Promedio	Ascendente	NA	NA	NA	NA	0.482	0.482	0.491	Secretaría de Cultura Jalisco 2025	98.17%
Proporción de eventos y adiestramientos culturales dirigidos a grupos prioritarios	La cultura que nos une	Porcentaje	Ascendente	26.00	18.00	20.00	26.00	29.66	33.57	31.14	Secretaría de Cultura. Gobierno de Jalisco. Cifras 2025.	100.00%

Nombre del indicador	Temática	Unidad de medida	Tendencia deseable	Valor 2020	Valor 2021	Valor 2022	Valor 2023	Valor 2024	Valor vigente 2025	Meta 2025	Fuente y fecha de corte	Porcentaje de cumplimiento de meta 2025
Porcentaje de población con al menos una carencia social	Menos desigualdad, más comunidad	Porcentaje	Descendente	59.80	NA	59.60	NA	54.40	54.40	53.90	INEGI. Pobreza multidimensional, 2024. Cálculos con base en la información de la ENIGH 2024,	99.08%
Posición en el Índice de Rezago Social	Menos desigualdad, más comunidad	Posición	Ascendente	24	NA	NA	NA	NA	24	24	CONEVAL. Índice de Rezago Social a nivel municipal y por localidad, 2020.	*No evaluable
Esperanza de vida al nacimiento	Salud que protege y acompaña	Años	Ascendente	71.20	69.40	75.70	75.80	72.99	72.99	73.00	Instituto Nacional de Estadística y Geografía (INEGI) en base a datos de CONAPO. Consejo Nacional de Población. Conciliación Demográfica de 1950 a 2019 y Proyecciones de la población de México y de las entidades federativas 2020 a 2070. https://www.gob.mx/conapo/documentos/bases-de-datos-de-la-conciliacion-demografica-1950-a-2019-y-proyecciones-de-la-poblacion-de-mexico-2020-a-2070 (Consulta: 06 de enero de 2025).	99.99%

Nombre del indicador	Temática	Unidad de medida	Tendencia deseable	Valor 2020	Valor 2021	Valor 2022	Valor 2023	Valor 2024	Valor vigente 2025	Meta 2025	Fuente y fecha de corte	Porcentaje de cumplimiento de meta 2025
Tasa de mortalidad por cáncer de mama por cien mil mujeres	Salud que protege y acompaña	Tasa	Descendente	24.38	25.01	22.52	24.99	24.04	24.04	24.70	Secretaría de Salud Jalisco. 2024, DGIS Cubos Dinámicos de Información (Defunciones INEGI/SS) con base en información del INEGI y proyecciones de población de CONAPO 2016 - 2050. (Última actualización marzo 2025).	100.00%

Nota: *No evaluable, se refiere a los indicadores que no cuentan con valor actualizado por la fuente original 2025, con fecha de corte al 31 de diciembre, independientemente que en algunos casos se proyectó meta 2025, dado que se espera dicha actualización. Para mayor detalle de los indicadores, favor de consultar el Sistema de Monitoreo de Indicadores del Desarrollo (MIDE Jalisco) en <https://mide.jalisco.gob.mx/>.

Jalisco, economía que avanza

Nombre del indicador	Temática	Unidad de medida	Tendencia deseable	Valor 2020	Valor 2021	Valor 2022	Valor 2023	Valor 2024	Valor vigente 2025	Meta 2025	Fuente y fecha de corte	Porcentaje de cumplimiento de meta 2025
Coefficiente GINI con ingresos laborales, desigualdad laboral	Indicador estratégico	Coefficiente	Descendente	0.31	0.31	0.31	0.29	0.30	0.30	0.29	Elaborado por México ¿cómo vamos? con datos de la ENOE del INEGI, Ingresos laborales calculados de acuerdo a CONEVAL. Cifras preliminares III trimestre 2025	97.32%
Exportaciones	Indicador estratégico	Millones de dólares	Ascendente	25,695.33	30,464.08	34,596.43	36,403.67	42,540.00	42,540.00	45,000.00	DATA México, Secretaría de Economía, 2024.	*No evaluable

Nombre del indicador	Temática	Unidad de medida	Tendencia deseable	Valor 2020	Valor 2021	Valor 2022	Valor 2023	Valor 2024	Valor vigente 2025	Meta 2025	Fuente y fecha de corte	Porcentaje de cumplimiento de meta 2025
Inversión extranjera directa	Indicador estratégico	Millones de dólares	Ascendente	2,152.0	2,098.3	2,894.9	2,027.8	1,100.0	1,256.2	1,500.0	Dirección General de Inversión Extranjera de la Secretaría de Economía, Estadística oficial de los flujos de Inversión Extranjera Directa hacia México, Cifras al IV Trimestre 2025.	83.75%
Matriculados en educación superior	Indicador estratégico	Alumnos	Ascendente	287,786	286,039	285,423	299,139	305,353	315,286	315,286	Secretaría de Innovación, Ciencia y Tecnología, Secretaría de Educación Jalisco, cifras preliminares 2025.	100.00%

Nombre del indicador	Temática	Unidad de medida	Tendencia deseable	Valor 2020	Valor 2021	Valor 2022	Valor 2023	Valor 2024	Valor vigente 2025	Meta 2025	Fuente y fecha de corte	Porcentaje de cumplimiento de meta 2025
PIB Estatal del Sector Turístico	Indicador estratégico	Millones de pesos	Ascendente	83,372	119,183	134,196	NA	NA	134,196	146,640	Secretaría de Turismo Federal, (SECTUR) con información del INEGI. Sistema de Cuentas Nacionales de México. Producto Interno Bruto por Entidad Federativa. México 2022.	*No evaluable
Porcentaje de déficit de energía producida y requerida en Jalisco	Indicador estratégico	Porcentaje	Descendente	ND	ND	ND	ND	-41	-41	-35	Elaboración propia a partir de datos de la Comisión Reguladora de Energía (CRE). Secretaría de Desarrollo Energético Sustentable, Gobierno de Jalisco, 2024.	*No evaluable

Nombre del indicador	Temática	Unidad de medida	Tendencia deseable	Valor 2020	Valor 2021	Valor 2022	Valor 2023	Valor 2024	Valor vigente 2025	Meta 2025	Fuente y fecha de corte	Porcentaje de cumplimiento de meta 2025
Porcentaje de participación en el PIB agropecuario nacional	Indicador estratégico	Porcentaje	Ascendente	12.86	12.44	12.77	12.83	ND	13.08	12.96	INEGI, Sistema de Cuentas Nacionales de México. Producto Interno Bruto por Entidad Federativa, 2023. Último dato publicado en diciembre 2024.	*No evaluable
Porcentaje de población en pobreza laboral	Indicador estratégico	Porcentaje	Descendente	26.00	25.75	24.54	22.03	24.70	23.91	23.80	Instituto Nacional de Estadística y Geografía, Cifras preliminares al IV trimestre de 2025	99.54%
Porcentaje de supervivencia de startups a tres años	Indicador estratégico	Porcentaje	Ascendente	NA	NA	NA	NA	25.0	25.0	28.0	Secretaría de Innovación, Ciencia y Tecnología, 2025.	89.29%

Nombre del indicador	Temática	Unidad de medida	Tendencia deseable	Valor 2020	Valor 2021	Valor 2022	Valor 2023	Valor 2024	Valor vigente 2025	Meta 2025	Fuente y fecha de corte	Porcentaje de cumplimiento de meta 2025
Porcentaje de variación del PIB	Indicador estratégico	Porcentaje	Ascendente	-8.1	5.4	5.0	2.1	0.8	0.8	2.0	Instituto Nacional de Estadística y Geografía. 2025.	50.00%
Solicitudes de patentes por millón de habitantes	Indicador estratégico	Coficiente	Ascendente	27.12	27.02	21.78	22.73	28.80	23.00	19.42	SICyT con base en datos del Instituto Mexicano de Propiedad Industrial, 2025.	100.00%
Variación de trabajadores registrados en el IMSS	Indicador estratégico	Trabajadores	Ascendente	-32,332	69,632	82,963	62,395	30,724	27,794	45,000	Instituto Mexicano del Seguro Social. Cifras preliminares 2025.	61.76%
Capacidad de almacenamiento de agua en metros cúbicos para fines pecuarios	Campo próspero y tecnificado	Metros cúbicos	Ascendente	10,733,531.82	12,570,892.82	13,875,992.82	14,670,558.82	15,532,600.52	16,879,412.52	16,832,601.00	Coordinación de Equipamiento Rural. Secretaría de Agricultura y Desarrollo Rural, 2025.	100.00%

Nombre del indicador	Temática	Unidad de medida	Tendencia deseable	Valor 2020	Valor 2021	Valor 2022	Valor 2023	Valor 2024	Valor vigente 2025	Meta 2025	Fuente y fecha de corte	Porcentaje de cumplimiento de meta 2025
Estaciones agroclimáticas instaladas en red	Campo próspero y tecnificado	Estaciones	Ascendente	ND	ND	ND	ND	ND	52	50	Secretaría de Agricultura y Desarrollo Rural. Dirección General de Desarrollo Económico, cifras preliminares IV Trimestre 2025.	100.00%
Exportaciones agrícolas	Campo próspero y tecnificado	Millones de dólares	Ascendente	ND	ND	ND	ND	3,679	2,423	3,863	DataMéxico, cifras preliminares al tercer trimestre de 2025.	62.72%
Hectáreas de caña cosechadas en verde	Campo próspero y tecnificado	Hectáreas	Ascendente	ND	ND	ND	ND	10,284	15,600	15,600	Secretaría de Agricultura y Desarrollo Rural, cifras preliminares 2025.	100.00%

Nombre del indicador	Temática	Unidad de medida	Tendencia deseable	Valor 2020	Valor 2021	Valor 2022	Valor 2023	Valor 2024	Valor vigente 2025	Meta 2025	Fuente y fecha de corte	Porcentaje de cumplimiento de meta 2025
Asistentes a las Fiestas de Octubre	De fiesta en Jalisco	Personas	Ascendente	ND	ND	ND	ND	830,505	742,214	913,555	Dirección General de la Agencia Estatal de Entrenimiento de Jalisco; Informe de Resultados de la edición de Fiestas de Octubre (Reporte final de taquilla y control de accesos). Cifras preliminares 2025.	81.24%
Eventos de entretenimiento en el estado	De fiesta en Jalisco	Eventos	Ascendente	ND	ND	ND	ND	3	12	7	Agencia Estatal de Entrenimiento Jalisco, 2025.	100.00%

Nombre del indicador	Temática	Unidad de medida	Tendencia deseable	Valor 2020	Valor 2021	Valor 2022	Valor 2023	Valor 2024	Valor vigente 2025	Meta 2025	Fuente y fecha de corte	Porcentaje de cumplimiento de meta 2025
Matrícula de estudiantes de posgrado académico	Educación innovadora y formación de talento	Alumnos	Ascendente	18,872	19,192	18,250	22,095	22,588	25,011	26,147	Asociación Nacional de Universidades e Instituciones de Educación Superior (ANUIES). Ciclo escolar 2024-2025 y Forma 911, cifras preliminares 2025.	95.66%
Porcentaje de abandono escolar en educación superior	Educación innovadora y formación de talento	Porcentaje	Descendente	-1.62	3.22	-0.23	-1.80	-4.46	-4.44	-4.50	Secretaría de Educación Pública (SEP), Dirección General de Planeación, Programación y Estadística Educativa, Sistema Educativo Nacional. Cifras preliminares 2025	98.67%

Nombre del indicador	Temática	Unidad de medida	Tendencia deseable	Valor 2020	Valor 2021	Valor 2022	Valor 2023	Valor 2024	Valor vigente 2025	Meta 2025	Fuente y fecha de corte	Porcentaje de cumplimiento de meta 2025
Porcentaje de absorción en educación superior	Educación innovadora y formación de talento	Porcentaje	Ascendente	51.50	44.60	49.90	41.50	64.20	50.44	64.30	Secretaría de Educación Pública (SEP), Dirección General de Planeación, Programación y Estadística Educativa, Sistema Educativo Nacional. Cifras preliminares 2025.	78.44%
Porcentaje de cobertura total superior sin posgrado de 18 a 22 años incluyendo todas las modalidades	Educación innovadora y formación de talento	Porcentaje	Ascendente	36.90	36.50	36.50	37.80	37.60	40.16	39.04	Secretaría de Educación Pública (SEP), Dirección de Estadísticas y Sistemas de Información, cifras preliminares 2025..	100.00%

Nombre del indicador	Temática	Unidad de medida	Tendencia deseable	Valor 2020	Valor 2021	Valor 2022	Valor 2023	Valor 2024	Valor vigente 2025	Meta 2025	Fuente y fecha de corte	Porcentaje de cumplimiento de meta 2025
Porcentaje de participación de fuentes renovables de energía en la generación de energía eléctrica	Energía para el futuro	Porcentaje	Ascendente	ND	ND	ND	ND	40.0	40.0	44.0	Secretaría de Desarrollo Energético Sustentable, 2024.	*No evaluable
Total de Emisiones de CO2 mitigadas del sector energético	Energía para el futuro	Mega toneladas	Ascendente	ND	ND	ND	ND	0.72	0.72	1.44	Secretaría de Desarrollo Energético Sustentable, 2024.	*No evaluable
Participantes en Incubación y capacitación a la industria creativa digital	Fábrica de ideas	Participantes	Ascendente	ND	ND	ND	ND	3,000	4,000	4,000	Agencia para el Desarrollo de Industrias Creativas y Digitales del Estado de Jalisco, 2025.	100.00%
Personas beneficiadas a través de servicios PLAI	Fábrica de ideas	Personas	Ascendente	23,544	34,804	29,427	19,975	14,190	24,031	20,000	Plataforma Abierta de Innovación, cifras diciembre 2025	100.00%

Nombre del indicador	Temática	Unidad de medida	Tendencia deseable	Valor 2020	Valor 2021	Valor 2022	Valor 2023	Valor 2024	Valor vigente 2025	Meta 2025	Fuente y fecha de corte	Porcentaje de cumplimiento de meta 2025
Programas educativos incrementados y actualizados	Fábrica de ideas	Programas	Ascendente	49	89	51	74	82	83	82	Plataforma Abierta de Innovación, cifras diciembre 2025	100.00%
Monto de financiamientos generados a través de estrategias de PROJAL	Financiamiento que impulsa sueños emprendedores	Millones de pesos	Ascendente	NA	NA	NA	NA	NA	76.66	500.00	Información de la Dirección de Promoción, Fojal. Cifras preliminares 2025.	15.33%
Número de financiamientos generados a través de estrategias de PROJAL	Financiamiento que impulsa sueños emprendedores	Créditos	Ascendente	NA	NA	NA	NA	NA	589	1,500	Información de la Dirección de Promoción, Fojal, Cifras preliminares 2025.	39.27%
Porcentaje de inversión extranjera en sectores estratégicos	Impulso a la economía local y regional	Porcentaje	Ascendente	ND	25.0	55.0	56.0	44.0	33.0	46.0	Secretaría de Desarrollo Económico con datos de la Secretaría de Economía, Cifras preliminares IV trimestre 2025.	71.74%

Nombre del indicador	Temática	Unidad de medida	Tendencia deseable	Valor 2020	Valor 2021	Valor 2022	Valor 2023	Valor 2024	Valor vigente 2025	Meta 2025	Fuente y fecha de corte	Porcentaje de cumplimiento de meta 2025
Porcentaje de municipios que han implementado o herramientas de mejora regulatoria	Impulso a la economía local y regional	Porcentaje	Ascendente	ND	ND	ND	ND	ND	43	10	Secretaría de Desarrollo Económico, cifras preliminares IV Trimestre 2025.	100.00%
Posición del indicador subnacional de mejora regulatoria	Impulso a la economía local y regional	Posición	Descendente	11	NA	7	6	NA	6	5	Observatorio Nacional de Mejora Regulatoria, Reporte Estatal del Indicador Subnacional de Mejora Regulatoria, México: 2023.	*No evaluable
Posición en el Índice de Competitividad Estatal del IMCO	Impulso a la economía local y regional	Posición	Descendente	NA	5	5	6	10	4	4	IMCO. Índice de Competitividad Estatal, 2025.	100.00%

Nombre del indicador	Temática	Unidad de medida	Tendencia deseable	Valor 2020	Valor 2021	Valor 2022	Valor 2023	Valor 2024	Valor vigente 2025	Meta 2025	Fuente y fecha de corte	Porcentaje de cumplimiento de meta 2025
Centros para el desarrollo de cultura de emprendimiento innovador	Innovar para prosperar	Centros	Ascendente	0	9	10	11	11	13	13	Secretaría de Innovación, Ciencia y Tecnología, Cifras a diciembre de 2025.	100.00%
Fondos concurrentes a la inversión estatal en investigación, desarrollo tecnológico e innovación (I+d+i)	Innovar para prosperar	Millones de pesos	Ascendente	207.00	150.52	153.25	200.47	122.67	155.58	194.00	Consejo Estatal de Ciencia y Tecnología de Jalisco, Gobierno de Jalisco, cifras preliminares diciembre de 2025.	80.20%
Gasto público estatal destinado a ciencia y tecnología como porcentaje del presupuesto estatal	Innovar para prosperar	Porcentaje	Ascendente	0.57	0.76	0.93	0.98	0.72	0.74	0.73	Secretaría de Innovación, Ciencia y Tecnología. Secretaría de la Hacienda Pública, Cifras 2025.	100.00%

Nombre del indicador	Temática	Unidad de medida	Tendencia deseable	Valor 2020	Valor 2021	Valor 2022	Valor 2023	Valor 2024	Valor vigente 2025	Meta 2025	Fuente y fecha de corte	Porcentaje de cumplimiento de meta 2025
Porcentaje de personas ocupadas en Jalisco que forman parte del S.N.I.I.	Innovar para prosperar	Porcentaje	Ascendente	0.53	0.53	0.53	0.64	0.59	0.71	0.62	Secretaría de Innovación, Ciencia y Tecnología, con datos de SECIHTI 2025	100.00%
Juicios individuales resueltos en la Junta Local de Conciliación y Arbitraje	Paz laboral	Juicios	Ascendente	7,270	6,481	6,633	9,557	5,822	16,323	20,100	Secretaría del Trabajo y Previsión Social del Gobierno del Estado de Jalisco. Cifras preliminares 2025.	81.21%
Porcentaje de conflictos laborales resueltos de manera prejudicial	Paz laboral	Porcentaje	Ascendente	ND	ND	ND	ND	73.62	70.66	73.62	Sistema Nacional de Conciliación Laboral (SINACOL), Cifras preliminares 2025.	95.98%

Nombre del indicador	Temática	Unidad de medida	Tendencia deseable	Valor 2020	Valor 2021	Valor 2022	Valor 2023	Valor 2024	Valor vigente 2025	Meta 2025	Fuente y fecha de corte	Porcentaje de cumplimiento de meta 2025
Tasa de informalidad laboral	Paz laboral	Tasa	Descendente	47.10	46.80	46.50	47.00	46.48	48.96	46.19	INEGI, Encuesta Nacional de Ocupación y Empleo, México: (ENOE) cifras preliminares IV trimestre 2025.	94.30%
Tasa de subocupación	Paz laboral	Tasa	Descendente	10.20	6.40	4.40	3.00	2.20	2.56	1.80	INEGI, Encuesta Nacional de Ocupación y Empleo, México: (ENOE) cifras preliminares IV trimestre 2025.	70.31%
Afluencia turística en Jalisco	Turismo que celebra y proyecta nuestra esencia	Turistas	Ascendente	ND	ND	ND	ND	33,226,718	33,882,924	34,223,520	Secretaría de Turismo Jalisco, cifras preliminares 2025.	99.00%

Nombre del indicador	Temática	Unidad de medida	Tendencia deseable	Valor 2020	Valor 2021	Valor 2022	Valor 2023	Valor 2024	Valor vigente 2025	Meta 2025	Fuente y fecha de corte	Porcentaje de cumplimiento de meta 2025
Derrama económica de la industria fílmica (FILMA)	Turismo que celebra y proyecta nuestra esencia	Pesos	Ascendente	NA	NA	NA	NA	950,000,000	139,670,160	997,500,000	Registro de filmaciones para solicitud de permisos Filma en Jalisco, cifras preliminares 2025.	14.00%
Derrama turística en Jalisco	Turismo que celebra y proyecta nuestra esencia	Millones de pesos	Ascendente	ND	ND	ND	ND	76,495.00	76,618.95	78,790.00	Sistema de Información Turística del Estado de Jalisco, cifras preliminares 2025	97.24%
Porcentaje de ocupación hotelera	Turismo que celebra y proyecta nuestra esencia	Porcentaje	Ascendente	27.2	41.7	53.6	57.8	56.3	57.6	56.5	Secretaría de Turismo, Gobierno de Jalisco. Cifras preliminares 2025.	100.00%

Nota: *No evaluable, se refiere a los indicadores que no cuentan con valor actualizado por la fuente original 2025, con fecha de corte al 31 de diciembre, independientemente que en algunos casos se proyectó meta 2025, dado que se espera dicha actualización. Para mayor detalle de los indicadores, favor de consultar el Sistema de Monitoreo de Indicadores del Desarrollo (MIDE Jalisco) en <https://mide.jalisco.gob.mx/>.

Jalisco cuida su tierra

Nombre del indicador	Temática	Unidad de medida	Tendencia deseable	Valor 2020	Valor 2021	Valor 2022	Valor 2023	Valor 2024	Valor vigente 2025	Meta 2025	Fuente y fecha de corte	Porcentaje de cumplimiento de meta 2025
Municipios y organismos operadores con planes contingentes a sequía e inundaciones y otros eventos extremos generados por el cambio climático	Indicador de eje	Municipios/ Organismos	Ascendente	NA	NA	NA	NA	NA	NA	*No evaluable	Secretaría de Gestión Integral del Agua, Gobierno de Jalisco, 2024.	*No evaluable
Personas pasajeras transportadas en sistemas públicos de transporte urbano de pasajeros	Indicador de eje	Personas	Ascendente	107,329,615	156,668,880	253,969,288	322,788,868	334,893,862	330,858,554	334,900,000	Instituto Nacional de Estadística y Geografía (INEGI), Cifras preliminares 2025.	98.79%
Porcentaje de aguas residuales tratadas con respecto al total de aguas residuales generadas	Indicador de eje	Porcentaje	Ascendente	64.40	69.40	70.50	70.73	70.36	71.34	74.00	Secretaría de Gestión Integral del Agua. Gobierno de Jalisco. Cifras preliminares diciembre de 2025.	96.41%

Nombre del indicador	Temática	Unidad de medida	Tendencia deseable	Valor 2020	Valor 2021	Valor 2022	Valor 2023	Valor 2024	Valor vigente 2025	Meta 2025	Fuente y fecha de corte	Porcentaje de cumplimiento de meta 2025
Porcentaje de la población en el Área Metropolitana de Guadalajara que emplea el vehículo particular como medio principal de transporte	Indicador de eje	Porcentaje	Descendente	27.6	NA	33.0	NA	30.3	30.3	30.2	Observatorio Jalisco Cómo Vamos, Novena Encuesta de Percepción Ciudadana Sobre Calidad de Vida, Área Metropolitana de Guadalajara, 2024. Informe publicado en julio de 2025	99.67%
Porcentaje de la Red Carretera Estatal conservada o reconstruida con respecto al total de la Red Carretera Estatal	Indicador de eje	Porcentaje	Ascendente	ND	ND	ND	ND	78.00	85.00	80	Dirección General de Infraestructura Carretera de la Secretaría de Infraestructura y Obra Pública, cifras preliminares 2025.	100.00%

Nombre del indicador	Temática	Unidad de medida	Tendencia deseable	Valor 2020	Valor 2021	Valor 2022	Valor 2023	Valor 2024	Valor vigente 2025	Meta 2025	Fuente y fecha de corte	Porcentaje de cumplimiento de meta 2025
Porcentaje de municipios que cuentan con esquema completo de ordenamiento territorial	Indicador de eje	Porcentaje	Ascendente	12.0	27.2	27.2	40.8	59.2	52.0	59.2	Dirección General de Ordenamiento Territorial. Secretaría de Medio Ambiente y Desarrollo Territorial. Gobierno de Jalisco, 2025.	87.84%
Porcentaje de regiones que participan en el sistema estatal de movilidad, seguridad vial y transporte con respecto al total de regiones	Indicador de eje	Porcentaje	Ascendente	NA	NA	NA	NA	NA	NA	*No evaluable	Dirección General de Seguridad Vial, Secretaría del Transporte, Gobierno de Jalisco, 2024.	*No evaluable
Porcentaje de superficie bajo esquemas de conservación y manejo sustentable, para la preservación del capital natural y la biodiversidad	Indicador de eje	Porcentaje	Ascendente	NA	NA	NA	NA	19.3	19.3	19.3	Dirección de Áreas Naturales Protegidas y Especies Prioritarias. Secretaría de Medio Ambiente y Desarrollo Territorial, 2025.	100.00%

Nombre del indicador	Temática	Unidad de medida	Tendencia deseable	Valor 2020	Valor 2021	Valor 2022	Valor 2023	Valor 2024	Valor vigente 2025	Meta 2025	Fuente y fecha de corte	Porcentaje de cumplimiento de meta 2025
Porcentaje de viviendas en Jalisco con rezago habitacional debido a condiciones de precariedad en su construcción y habitabilidad con respecto al total de viviendas habitadas	Indicador de eje	Porcentaje	Descendente	9.52	NA	8.79	NA	7.49	7.49	8.00	CONAVI y Sistema Nacional de Información e Indicadores de Vivienda (SNIIV) con información de la ENIGH INEGI, 2024	100.00%
Porcentaje de Instrumentos de Planeación Metropolitana del AMG con mecanismos públicos de seguimiento de indicadores	Ciudades que se planean en conjunto	Porcentaje	Ascendente	NA	NA	NA	NA	NA	NA	*No evaluable	Instituto de Planeación y Gestión del Desarrollo del Área Metropolitana de Guadalajara (IMEPLAN), 2024.	*No evaluable

Nombre del indicador	Temática	Unidad de medida	Tendencia deseable	Valor 2020	Valor 2021	Valor 2022	Valor 2023	Valor 2024	Valor vigente 2025	Meta 2025	Fuente y fecha de corte	Porcentaje de cumplimiento de meta 2025
Porcentaje de municipios del Área Metropolitana de Guadalajara con información geográfica sobre usos de suelo en la plataforma metropolitana de consulta ciudadana, gratuita y transparente operando	Ciudades que se planean en conjunto	Porcentaje	Ascendente	NA	NA	NA	NA	NA	NA	*No evaluable	Instituto de Planeación y Gestión del Desarrollo del Área Metropolitana de Guadalajara (IMEPLAN), 2024.	*No evaluable
Kilómetros de carretera conservados o reconstruidos	Espacios, caminos y servicios que nos conectan	Kilómetros	Ascendente	4,492.98	4,588.48	4,610.47	4,597.70	3,558.36	3,876.99	3,649.60	Secretaría de Infraestructura y Obra Pública. Cifras preliminares 2025.	100.00%

Nombre del indicador	Temática	Unidad de medida	Tendencia deseable	Valor 2020	Valor 2021	Valor 2022	Valor 2023	Valor 2024	Valor vigente 2025	Meta 2025	Fuente y fecha de corte	Porcentaje de cumplimiento de meta 2025
Porcentaje de municipios de Jalisco con proyectos de infraestructura desarrollados por el Gobierno del Estado	Espacios, caminos y servicios que nos conectan	Porcentaje	Ascendente	NA	NA	NA	NA	10.0	82.0	50.0	Dirección de Vinculación, Gestión Metropolitana, Programas Especiales y Enlace de Programas Gubernamentales e Infraestructura de la Secretaría de Infraestructura y Obra Pública. Cifras preliminares 2025.	100.00%
Proyectos de infraestructura terminados para la pavimentación en el Camino Real a Colima y la Carretera a Chapala (Línea 5)	Espacios, caminos y servicios que nos conectan	Proyectos	Ascendente	NA	NA	NA	NA	NA	NA	*No evaluable	Dirección General de Construcción. Secretaría de Infraestructura y Obra Pública, 2025	*No evaluable
Caudal de agua residual tratada reusada	Gestión responsable y sostenible del agua	Litros por segundo	Ascendente	ND	ND	ND	ND	120	173	120	Secretaría de Gestión Integral del Agua, 2025.	100.00%

Nombre del indicador	Temática	Unidad de medida	Tendencia deseable	Valor 2020	Valor 2021	Valor 2022	Valor 2023	Valor 2024	Valor vigente 2025	Meta 2025	Fuente y fecha de corte	Porcentaje de cumplimiento de meta 2025
Habitantes abastecidos de agua con sistemas alternativos.	Gestión responsable y sostenible del agua	Habitantes	Ascendente	ND	ND	ND	ND	48,000	60,560	60,000	Secretaría de Gestión Integral del Agua, 2025.	100.00%
Porcentaje de caudal de potabilización modernizado del AMG	Gestión responsable y sostenible del agua	Porcentaje	Ascendente	NA	NA	NA	NA	NA	NA	*No evaluable	Secretaría de Gestión Integral del Agua, 2024.	*No evaluable
Porcentaje de incremento del caudal de potabilización del AMG	Gestión responsable y sostenible del agua	Porcentaje	Ascendente	NA	NA	NA	NA	NA	NA	*No evaluable	Secretaría de Gestión Integral del Agua, 2024.	*No evaluable
Porcentaje de cumplimiento de la normatividad ambiental de competencia estatal por unidades económicas	Justicia para la tierra que nos da vida	Porcentaje	Ascendente	29.50	47.00	39.70	60.40	55.60	80.00	58.53	Registros administrativos de la Procuraduría Estatal de Protección al Ambiente (PROEPA). Gobierno de Jalisco. Cifras preliminares IV Trimestre de 2025.	100.00%

Nombre del indicador	Temática	Unidad de medida	Tendencia deseable	Valor 2020	Valor 2021	Valor 2022	Valor 2023	Valor 2024	Valor vigente 2025	Meta 2025	Fuente y fecha de corte	Porcentaje de cumplimiento de meta 2025
Porcentaje de recomendaciones emitidas en materia ambiental con respecto a las programadas	Justicia para la tierra que nos da vida	Porcentaje	Ascendente	ND	ND	ND	ND	78.0	78.0	78.0	Procuraduría Estatal de Protección al Ambiente (PROEPA), IV trimestre 2025.	100.00%
Promedio de días hábiles por atención oportuna a denuncias ambientales	Justicia para la tierra que nos da vida	Días hábiles	Descendente	15	11	15	14	15	14	14	Registros administrativos de la Procuraduría Estatal de Protección al Ambiente (PROEPA). Gobierno de Jalisco. Cifras preliminares de 2025.	100.00%
Estaciones de bicicletas públicas instaladas	Movilidad digna y accesible para todas y todos	Estaciones	Ascendente	300	300	300	360	368	370	370	Agencia Metropolitana de Servicios de Infraestructura para la Movilidad del Área Metropolitana de Guadalajara, 2025.	100.00%

Nombre del indicador	Temática	Unidad de medida	Tendencia deseable	Valor 2020	Valor 2021	Valor 2022	Valor 2023	Valor 2024	Valor vigente 2025	Meta 2025	Fuente y fecha de corte	Porcentaje de cumplimiento de meta 2025
Porcentaje de pagos electrónicos realizados en el transporte público	Movilidad digna y accesible para todas y todos	Porcentaje	Ascendente	ND	ND	ND	ND	54.0	54.7	58.0	Informes de la Dirección General de Transporte Público, Secretaría de Transporte, Gobierno de Jalisco, IV trimestre de 2025.	94.31%
Promedio de percepción de satisfacción de las personas usuarias del transporte público en el AMG	Movilidad digna y accesible para todas y todos	Porcentaje	Ascendente	NA	NA	NA	NA	8.10	8.04	8.10	Instituto Metropolitano de Planeación y Gestión del Desarrollo del Área Metropolitana de Guadalajara (IMEPLAN), 2025.	99.26%

Nombre del indicador	Temática	Unidad de medida	Tendencia deseable	Valor 2020	Valor 2021	Valor 2022	Valor 2023	Valor 2024	Valor vigente 2025	Meta 2025	Fuente y fecha de corte	Porcentaje de cumplimiento de meta 2025
Víctimas mortales relacionadas con el transporte público	Movilidad digna y accesible para todas y todos	Víctimas	Descendente	25	23	31	26	38	30	30	Reportes de accidentes viales en donde participaron unidades de transporte público de la Dirección General Jurídica de la Secretaría del Transporte y cotejada con el Instituto Jalisciense de Ciencias Forenses. Cifras preliminares a diciembre de 2025.	100.00%
Días que se cumple con la norma al O3	Territorio en equilibrio	Días	Ascendente	305	307	294	291	280	229	280	Secretaría de Medio Ambiente y Desarrollo Territorial. Sistema de Monitoreo Atmosférico de Jalisco (SIMAJ). Cifras preliminares diciembre de 2025.	81.79%

Nombre del indicador	Temática	Unidad de medida	Tendencia deseable	Valor 2020	Valor 2021	Valor 2022	Valor 2023	Valor 2024	Valor vigente 2025	Meta 2025	Fuente y fecha de corte	Porcentaje de cumplimiento de meta 2025
Porcentaje de avance de proyectos realizados de manejo integral de residuos apoyados con incentivos económicos, fiscales o en especie respecto de los planeados	Territorio en equilibrio	Porcentaje	Ascendente	NA	NA	NA	NA	NA	NA	8	Secretaría de Medio Ambiente y Desarrollo Territorial, 2024.	*No evaluable
Porcentaje de la superficie forestal intervenida con acciones de protección, conservación y restauración, en relación con la superficie programada en convenios y/o instrumentos establecidos	Territorio en equilibrio	Porcentaje	Ascendente	NA	NA	NA	NA	NA	104.44	100.00	Secretaría de Medio Ambiente y Desarrollo Territorial, 2025.	100.00%

Nombre del indicador	Temática	Unidad de medida	Tendencia deseable	Valor 2020	Valor 2021	Valor 2022	Valor 2023	Valor 2024	Valor vigente 2025	Meta 2025	Fuente y fecha de corte	Porcentaje de cumplimiento de meta 2025
Porcentaje de municipios asociados en Juntas Intermunicipales o instancias metropolitanas, que han homologado sus reglamentos o instrumentos de planeación territorial y ambiental con respecto a los municipios asociados	Territorio en equilibrio	Porcentaje	Ascendente	NA	NA	NA	NA	7.2	7.2	7.2	Secretaría de Medio Ambiente y Desarrollo Territorial/PRO DEUR, 2025.	100.00%
Porcentaje de hogares que requieren una vivienda porque comparten vivienda con otro hogar.	Vivienda adecuada y asequible	Porcentaje	Descendente	1.65	NA	2.69	NA	1.73	1.73	2.50	Comisión Nacional de Vivienda (CONAVI) con información de la Encuesta Nacional de Ingresos y Gastos de los Hogares (ENIGH) INEGI 2025.	100.00%

Nota: *No evaluable, se refiere a los indicadores que no cuentan con valor actualizado por la fuente original 2025, con fecha de corte al 31 de diciembre, independientemente que en algunos casos se proyectó meta 2025, dado que se espera dicha actualización. Para mayor detalle de los indicadores, favor de consultar el Sistema de Monitoreo de Indicadores del Desarrollo (MIDE Jalisco) en <https://mide.jalisco.gob.mx/>.

Jalisco cercano y transparente

Nombre del indicador	Temática	Unidad de medida	Tendencia deseable	Valor 2020	Valor 2021	Valor 2022	Valor 2023	Valor 2024	Valor vigente 2025	Meta 2025	Fuente y fecha de corte	Porcentaje de cumplimiento de meta 2025
Municipios incorporados al Visor Urbano	Indicador estratégico	Municipios	Ascendente	NA	NA	NA	NA	12	12	13	Secretaría de Administración, Gobierno de Jalisco, 2025.	92.31%
Porcentaje de cumplimiento promedio de las metas de MIDE Jalisco	Indicador estratégico	Porcentaje	Ascendente	85.43	88.01	85.48	90.67	86.42	92.97	88.55	Dirección General de Planeación y Evaluación Participativa. Secretaría de Planeación y Participación Ciudadana. Gobierno del Estado de Jalisco, Cifras preliminares de 2025.	100.00%
Porcentaje de la población de 18 años y más que habita en áreas urbanas de cien mil habitantes que confía en el Gobierno del estado	Indicador estratégico	Porcentaje	Ascendente	NA	38.0	NA	41.7	NA	41.7	43.4	INEGI. Encuesta Nacional de Calidad e Impacto Gubernamental (ENCIG), 2023 .	*No evaluable
Porcentaje de trámites disponibles en oficinas regionales y plataformas digitales	Indicador estratégico	Porcentaje	Ascendente	ND	ND	ND	ND	10.0	13.0	20.0	Secretaría General de Gobierno, Dirección General de Unidades Regionales de Servicios Estatales (UNIRSE),cifras preliminares al IV trimestre 2025.	65.00%

Nombre del indicador	Temática	Unidad de medida	Tendencia deseable	Valor 2020	Valor 2021	Valor 2022	Valor 2023	Valor 2024	Valor vigente 2025	Meta 2025	Fuente y fecha de corte	Porcentaje de cumplimiento de meta 2025
Porcentaje de variación en el monto anual de la recaudación estatal	Indicador estratégico	Tasa	Ascendente	ND	ND	ND	ND	2.00	13.76	4.74	Secretaría de la Hacienda Pública, Estado Analítico de Ingresos del Poder Ejecutivo del Estado de Jalisco, 2025.	100.00%
Posición de Jalisco en el avance de la Implementación y Operación del PbR-SED de las Entidades Federativas	Indicador estratégico	Posición	Descendente	19	5	4	3	3	3	3	Secretaría de Hacienda y Crédito Público (SHCP). Diagnóstico en la implantación y operación del Presupuesto basado en Resultados (PbR) y del Sistema de Evaluación del Desempeño (SED) 2025, Informe del Avance Alcanzado por las Entidades Federativas, los Municipios y las Demarcaciones Territoriales de la Ciudad de México en la Implantación y Operación del Presupuesto Basado en Resultados y del Sistema de Evaluación del Desempeño 2025, Anexo 2. Entidades Federativas: Fichas Ejecutivas, Secretaría de Hacienda y Crédito Público (SHCP), 2025.	100.00%

Nombre del indicador	Temática	Unidad de medida	Tendencia deseable	Valor 2020	Valor 2021	Valor 2022	Valor 2023	Valor 2024	Valor vigente 2025	Meta 2025	Fuente y fecha de corte	Porcentaje de cumplimiento de meta 2025
Posición en el Índice de Desarrollo Democrático	Indicador estratégico	Posición	Descendente	13	14	12	9	5	5	5	Polilat y la Fundación Konrad Adenauer. Índice de Desarrollo Democrático de México, 2024. (Última actualización marzo 2025).	100.00%
Promedio de cumplimiento sobre la publicación de información fundamental de los portales de transparencia de la Administración Pública Centralizada del Gobierno del Estado de Jalisco	Indicador estratégico	Promedio	Ascendente	ND	ND	ND	ND	88.99	91.50	90.00	Coordinación General de Transparencia, 2025.	100.00%
Servicios en línea incorporados para agilizar trámites	Indicador estratégico	Servicios	Ascendente	164	166	175	182	189	198	200	Secretaría de Administración. Gobierno de Jalisco. Cifras preliminares diciembre de 2025.	99.00%
Depósitos vehiculares con los que cuenta el Estado de Jalisco	Administrar lo que es de todas y todos con responsabilidad y cercanía	Depósitos vehiculares	Ascendente	5	5	5	5	18	36	20	Secretaría de Administración, Gobierno de Jalisco, 2025.	100.00%

Nombre del indicador	Temática	Unidad de medida	Tendencia deseable	Valor 2020	Valor 2021	Valor 2022	Valor 2023	Valor 2024	Valor vigente 2025	Meta 2025	Fuente y fecha de corte	Porcentaje de cumplimiento de meta 2025
Porcentaje de servidores públicos que asisten cuando menos a un evento de capacitación al año	Administrar lo que es de todas y todos con responsabilidad y cercanía	Porcentaje	Ascendente	8.64	7.25	63.35	36.46	36.46	35.08	36.46	Secretaría de Administración, Gobierno de Jalisco. Cifras preliminares diciembre de 2025.	96.22%
Calificación en el índice de Transparencia y Disponibilidad Fiscal de las Entidades Federativas	Derecho a la información y respeto a la privacidad	Calificación	Ascendente	91.31	91.91	NA	94.86	86.89	93.37	92.00	Resultados del índice de Transparencia y Disponibilidad Fiscal de las Entidades Federativas publicados en el Portal Oficial y/o redes sociales de la Consultora Aregional, 2025.	100.00%
Índice de recurrencia en materia de acceso a la información de la Administración Pública Centralizada del Gobierno del Estado de Jalisco	Derecho a la información y respeto a la privacidad	Porcentaje	Descendente	ND	ND	ND	ND	1.06	0.66	1.06	Sistema SIRES administrado por el ITEI y/o información solicitada a las Unidades de Transparencia de la Administración Pública Centralizada del Gobierno del Estado de Jalisco, 2025	100.00%
Porcentaje de Portales de Transparencia de Sujetos Obligados de la Administración Pública Paraestatal del Gobierno del Estado de Jalisco verificados	Derecho a la información y respeto a la privacidad	Porcentaje	Ascendente	NA	NA	NA	NA	NA	100.0	80.0	Verificaciones en materia de cumplimiento de obligaciones de transparencia realizadas por la Coordinación General de Transparencia, 2025.	100.00%

Nombre del indicador	Temática	Unidad de medida	Tendencia deseable	Valor 2020	Valor 2021	Valor 2022	Valor 2023	Valor 2024	Valor vigente 2025	Meta 2025	Fuente y fecha de corte	Porcentaje de cumplimiento de meta 2025
Porcentaje de Sujetos Obligados que cumplen con la actualización de sus avisos privacidad y documento de seguridad para la protección de datos personales en su posesión.	Derecho a la información y respeto a la privacidad	Porcentaje	Ascendente	NA	NA	NA	NA	NA	92.0	70.0	Verificaciones realizadas por el área de Jurídico Especializado de la Coordinación General de Transparencia, 2025.	100.00%
Auditorías a la administración pública estatal	Gobernar con integridad y transparencia	Auditorías	Ascendente	256	280	302	303	304	305	305	Dirección General de Control y Evaluación a Dependencias del Ejecutivo. Dirección General de Control y Evaluación a Organismos Paraestatales y Dirección General de Verificación y Control de Obra. Contraloría del Estado. Gobierno de Jalisco. Cifras preliminares diciembre de 2025.	100.00%
Empresas que concluyen el proceso de reacreditación del Distintivo Pro Integridad	Gobernar con integridad y transparencia	Empresas	Ascendente	NA	NA	NA	NA	110	228	140	Dirección General de Promoción y Seguimiento al Combate a la Corrupción, Contraloría del Estado, Gobierno de Jalisco, Cifras preliminares diciembre 2025.	100.00%

Nombre del indicador	Temática	Unidad de medida	Tendencia deseable	Valor 2020	Valor 2021	Valor 2022	Valor 2023	Valor 2024	Valor vigente 2025	Meta 2025	Fuente y fecha de corte	Porcentaje de cumplimiento de meta 2025
Niñas, niños y adolescentes que participan en actividades que promueven la Cultura de Integridad	Gobernar con integridad y transparencia	Niñas, niños y adolescentes	Ascendente	NA	NA	NA	NA	3,760	4,983	3,800	Dirección General de Contraloría Social y Vinculación Institucional de la Contraloría del Estado, Gobierno del Estado de Jalisco, Cifras preliminares segundo semestre de 2025.	100.00%
Promedio general de la Evaluación Anual al Sistema de Control Interno Institucional	Gobernar con integridad y transparencia	Promedio	Ascendente	ND	ND	ND	ND	ND	84.2	80.0	Registro Interno de Contraloría del Estado de Jalisco, cifras preliminares 2025.	100.00%
Porcentaje de cumplimiento de los reactivos de los módulos de programación, presupuestación, seguimiento y evaluación en el Diagnóstico PbR-SED realizado por la SHCP.	Hacienda pública sólida y eficiente	Porcentaje	Ascendente	69.2	88.2	93.2	98.0	98.0	98.0	100.0	Informe de Resultados de la Evaluación PbR-SED de la Secretaría de Hacienda y Crédito Público, 2025.	98.13%

Nombre del indicador	Temática	Unidad de medida	Tendencia deseable	Valor 2020	Valor 2021	Valor 2022	Valor 2023	Valor 2024	Valor vigente 2025	Meta 2025	Fuente y fecha de corte	Porcentaje de cumplimiento de meta 2025
Porcentaje de dependencias y entidades que recibieron recomendaciones preventivas antes de recibir observaciones y recomendaciones como producto de un ejercicio de fiscalización.	Hacienda pública sólida y eficiente	Porcentaje	Ascendente	NA	NA	NA	NA	NA	NA	50.0	Registros administrativos de la Dirección General de Auditorías, Secretaría de la Hacienda Pública, 2024.	*No evaluable
Porcentaje de sistemas de información para la recaudación, programación, presupuestación, gasto, seguimiento y evaluación realizados a través de sistemas modernizados.	Hacienda pública sólida y eficiente	Porcentaje	Ascendente	NA	NA	NA	NA	NA	81.82	50.00	Registros administrativos de la Dirección de Tecnologías de información Financiera / Dirección General de Administración y Sistemas, Secretaría de la Hacienda Pública, 2025.	100.00%
Porcentaje de consejos para la planeación participativa regional, sectorial y estatal instalados y operando conforme la normatividad establecida	Participación que une, colaboración que transforma	Porcentaje	Ascendente	ND	ND	ND	ND	29.4	100.0	60.0	Secretaría de Planeación y Participación Ciudadana, con datos de diciembre de 2025.	100.00%

Nombre del indicador	Temática	Unidad de medida	Tendencia deseable	Valor 2020	Valor 2021	Valor 2022	Valor 2023	Valor 2024	Valor vigente 2025	Meta 2025	Fuente y fecha de corte	Porcentaje de cumplimiento de meta 2025
Posición de Jalisco en la métrica de gobierno abierto	Participación que une, colaboración que transforma	Posición	Descendente	NA	17	NA	17	NA	17	15	INAI, CIDE. Informe de resultados de la Métrica de Gobierno Abierto, México 2023.	*No evaluable
Porcentaje de acuerdos gubernamentales firmados	Un gobierno que da certeza, actúa y responde	Porcentaje	Ascendente	ND	ND	ND	ND	100.0	100.0	100.0	Dirección General de Estudios Legislativos y Acuerdos Gubernamentales, Secretaría General de Gobierno, cifras preliminares al IV Trimestre 2025.	100.00%
Porcentaje de participación de los Gobiernos Municipales en mesas de trabajo realizadas	Un gobierno que da certeza, actúa y responde	Porcentaje	Ascendente	ND	ND	ND	ND	80.0	98.4	84.0	Dirección de Desarrollo Municipal, Secretaría General de Gobierno, cifras preliminares 2025.	100.00%
Porcentaje de trámites disponibles electrónicamente	Un gobierno que da certeza, actúa y responde	Porcentaje	Ascendente	ND	ND	ND	ND	5.0	7.0	7.0	Oficialía Mayor de la Secretaría General de Gobierno 2025.	100.00%

Nota: *No evaluable, se refiere a los indicadores que no cuentan con valor actualizado por la fuente original 2025, con fecha de corte al 31 de diciembre, independientemente que en algunos casos se proyectó meta 2025, dado que se espera dicha actualización. Para mayor detalle de los indicadores, favor de consultar el Sistema de Monitoreo de Indicadores del Desarrollo (MIDE Jalisco) en <https://mide.jalisco.gob.mx/>.

Temas que nos acompañan en cada paso del camino

Nombre del indicador	Temática	Unidad de medida	Tendencia deseable	Valor 2020	Valor 2021	Valor 2022	Valor 2023	Valor 2024	Valor vigente 2025	Meta 2025	Fuente y fecha de corte	Porcentaje de cumplimiento de meta 2025
Porcentaje de embarazos en adolescentes	Desarrollo integral de niñas, niños y adolescentes	Porcentaje	Descendente	15.67	14.80	14.22	14.39	14.49	14.14	14.71	Secretaría de Salud, DGIS, Cubos Dinámicos de Información, Subsistema de Información sobre Nacimientos (SINAC). Cifras preliminares diciembre de 2025. Consultado en: http://dgis.salud.gob.mx/contenidos/basesd edatos/bdc_nacimientos_gobmx.html	100.00%
Tasa de mortalidad infantil por cada mil recién nacidos menores de 1 año	Desarrollo integral de niñas, niños y adolescentes	Tasa	Descendente	10.94	10.89	11.01	11.76	11.44	11.44	11.50	Secretaría de Salud Jalisco, DGIS Cubos Dinámicos de Información con base en información del INEGI y el Subsistema de Información de Nacimientos (SINAC) 2024. (Última actualización marzo 2025).	100.00%

Nombre del indicador	Temática	Unidad de medida	Tendencia deseable	Valor 2020	Valor 2021	Valor 2022	Valor 2023	Valor 2024	Valor vigente 2025	Meta 2025	Fuente y fecha de corte	Porcentaje de cumplimiento de meta 2025
Tasa de mortalidad por suicidios en adolescentes de 10 a 17 años por cien mil habitantes	Desarrollo integral de niñas, niños y adolescentes	Tasa	Descendente	ND	ND	ND	9.04	3.92	3.92	9.00	Secretaría de Salud/DGIS/SEED/CUBOS SEED, 2024. (Última actualización 2025).	100.00%
Porcentaje de dependencias y entidades del gobierno estatal con Unidad de Cultura de la Sustentabilidad Gubernamental, instalada con respecto al total de dependencias previstas	Desarrollo sustentable y acción ante el cambio climático	Porcentaje	Ascendente	NA	NA	NA	NA	NA	NA	*No evaluable	Dirección General de Transversalidad y Gobernanza Territorial en conjunto con la Dirección de atención de Conflictos Socioambientales de la Secretaría de Medio Ambiente y Desarrollo Territorial, 2024.	*No evaluable

Nombre del indicador	Temática	Unidad de medida	Tendencia deseable	Valor 2020	Valor 2021	Valor 2022	Valor 2023	Valor 2024	Valor vigente 2025	Meta 2025	Fuente y fecha de corte	Porcentaje de cumplimiento de meta 2025
Porcentaje de Unidades de Cultura de la Sustentabilidad Gubernamental capacitadas en temas ambientales con respecto al total de Unidades instaladas	Desarrollo sustentable y acción ante el cambio climático	Porcentaje	Ascendente	NA	NA	NA	NA	NA	NA	*No evaluable	Dirección General de Transversalidad y Gobernanza Territorial en conjunto con la Dirección de atención de Conflictos Socioambientales de la Secretaría de Medio Ambiente y Desarrollo Territorial, 2024.	*No evaluable
Toneladas de emisiones de GEI reportadas que fueron evitadas por acciones gubernamentales	Desarrollo sustentable y acción ante el cambio climático	Toneladas de CO2	Ascendente	ND	ND	ND	ND	45,525.00	45,525.00	45980.25	Dirección General de Transversalidad y Gobernanza Territorial en conjunto con la Dirección de Gestión Transversal Ante el Cambio Climático de la Secretaría de Medio Ambiente y Desarrollo Territorial, 2024.	*No evaluable

Nombre del indicador	Temática	Unidad de medida	Tendencia deseable	Valor 2020	Valor 2021	Valor 2022	Valor 2023	Valor 2024	Valor vigente 2025	Meta 2025	Fuente y fecha de corte	Porcentaje de cumplimiento de meta 2025
Porcentaje de dependencias del poder ejecutivo del Estado que contempla en sus estrategias e indicadores acciones tendientes a garantizar los derechos humanos de grupos prioritarios	Garantía y protección efectiva de derechos humanos	Porcentaje	Ascendente	NA	NA	NA	NA	NA	NA	10	Actas de las sesiones de planeación en las que participa la Subsecretaría de Derechos Humanos. 2024.	*No evaluable
Recomendaciones de la CNDH y CEDHJ al Ejecutivo Estatal	Garantía y protección efectiva de derechos humanos	Recomendaciones	Descendente	31	26	24	21	24	36	23	Comisión Nacional de Derechos Humanos y Comisión Estatal de Derechos Humanos de Jalisco. Cifras preliminares 2025.	63.89%
Lugar que ocupa Jalisco en el Índice de Paz Positiva México	Gobernanza y Cultura de Paz	Posición	Descendente	NA	NA	10	10	19	19	19	Instituto para la Economía y la Paz. Índice de Paz México 2025.	100.00%

Nombre del indicador	Temática	Unidad de medida	Tendencia deseable	Valor 2020	Valor 2021	Valor 2022	Valor 2023	Valor 2024	Valor vigente 2025	Meta 2025	Fuente y fecha de corte	Porcentaje de cumplimiento de meta 2025
Porcentaje de población de 18 años y más que se organiza con sus vecinos para resolver problemas de seguridad identificados en su entorno más cercano	Gobernanza y Cultura de Paz	Porcentaje	Ascendente	35.40	36.20	33.40	34.20	35.80	35.70	36.53	INEGI. Encuesta Nacional de Victimización y Percepción sobre Seguridad Pública (ENVIPE), 2025.	97.73%
Ingreso por hora trabajada de la población femenina ocupada	Igualdad sustantiva entre mujeres y hombres	Pesos	Ascendente	45.58	44.82	48.62	53.89	54.73	62.45	57.68	INEGI. Encuesta Nacional de Ocupación y Empleo Nueva Edición (ENOEN). Cifras al cuarto trimestre de 2025.	100.00%
Porcentaje de brecha de género en el trabajo no remunerado en los hogares jaliscienses	Igualdad sustantiva entre mujeres y hombres	Porcentaje	Descendente	245.08	103.10	201.13	91.75	115.14	122.18	109.47	INEGI, Encuesta Nacional de Ocupación y Empleo, Cifras al cuarto trimestre del 2025.	89.60%

Nombre del indicador	Temática	Unidad de medida	Tendencia deseable	Valor 2020	Valor 2021	Valor 2022	Valor 2023	Valor 2024	Valor vigente 2025	Meta 2025	Fuente y fecha de corte	Porcentaje de cumplimiento de meta 2025
Porcentaje de brecha de género en la tasa de participación laboral de Jalisco	Igualdad sustantiva entre mujeres y hombres	Porcentaje	Descendente	31.47	32.29	28.16	28.71	29.01	29.04	27.81	Secretaría de Igualdad Sustantiva entre Mujeres y Hombres, con datos de la Encuesta Nacional de Ocupación y Empleo Nueva Edición (ENOEN) del Instituto Nacional de Estadística y Geografía (INEGI). Cifras del cuarto trimestre 2025.	95.76%
Porcentaje de mujeres en condición de desempleo	Igualdad sustantiva entre mujeres y hombres	Tasa	Descendente	3.65	3.01	1.99	1.62	1.95	2.52	1.80	INEGI. Encuesta Nacional de Ocupación y Empleo Nueva Edición (ENOEN). Cifras al cuarto trimestre de 2025.	71.43%

Nombre del indicador	Temática	Unidad de medida	Tendencia deseable	Valor 2020	Valor 2021	Valor 2022	Valor 2023	Valor 2024	Valor vigente 2025	Meta 2025	Fuente y fecha de corte	Porcentaje de cumplimiento de meta 2025
Tasa de informalidad laboral en mujeres	Igualdad sustantiva entre mujeres y hombres	Tasa	Descendente	49.1	48.0	46.7	49.2	48.2	51.0	48.0	Consulta interactiva de indicadores estratégicos (InfoLaboral), con datos de la Encuesta Nacional de Ocupación y Empleo (ENOE) del Instituto Nacional de Estadística y Geografía (INEGI). Cifras preliminares del cuarto trimestre de 2025.	94.12%
Investigaciones concluidas por la presunta responsabilidad de faltas administrativas cometidas por el personal de las instituciones de la Administración Pública	Transparencia, rendición de cuentas y combate a la corrupción	Investigaciones	Descendente	1,126	733	1,112	573	573	6,583	500	INEGI. Censo Nacional de Gobiernos Estatales, 2025, con cifras del año 2024.	*No evaluable
Población de 18 años y más que tiene mucha confianza en el Gobierno Estatal de Jalisco	Transparencia, rendición de cuentas y combate a la corrupción	Porcentaje	Ascendente	NA	4.6	NA	5.2	NA	5.2	7.5	INEGI. Encuesta Nacional de Calidad e Impacto Gubernamental ENCIG, 2023.	*No evaluable

Nombre del indicador	Temática	Unidad de medida	Tendencia deseable	Valor 2020	Valor 2021	Valor 2022	Valor 2023	Valor 2024	Valor vigente 2025	Meta 2025	Fuente y fecha de corte	Porcentaje de cumplimiento de meta 2025
Porcentaje de implementación del mecanismo de Contraloría Social en Programas Estatales de Desarrollo Social	Transparencia, rendición de cuentas y combate a la corrupción	Porcentaje	Ascendente	NA	NA	NA	NA	95.12	82.75	97.00	Dirección General de Contraloría Social y Vinculación Institucional de la Contraloría del Estado, Gobierno del Estado de Jalisco, cifras preliminares diciembre 2025.	85.31%
Tasa de prevalencia de corrupción por cada cien mil habitantes	Transparencia, rendición de cuentas y combate a la corrupción	Tasa	Descendente	NA	11,798	NA	14,580	NA	14,580	13,500	Elaboración propia con datos de INEGI. Encuesta Nacional de Calidad e Impacto Gubernamental (ENCIG), 2023.	*No evaluable

Nota: *No evaluable, se refiere a los indicadores que no cuentan con valor actualizado por la fuente original 2025, con fecha de corte al 31 de diciembre, independientemente que en algunos casos se proyectó meta 2025, dado que se espera dicha actualización. Para mayor detalle de los indicadores, favor de consultar el Sistema de Monitoreo de Indicadores del Desarrollo (MIDE Jalisco) en <https://mide.jalisco.gob.mx/>.

Temas Especiales

Nombre del indicador	Temática	Unidad de medida	Tendencia deseable	Valor 2020	Valor 2021	Valor 2022	Valor 2023	Valor 2024	Valor vigente 2025	Meta 2025	Fuente y fecha de corte	Porcentaje de cumplimiento de meta 2025
Personas judicializadas por delitos relacionados con la desaparición de personas	Búsqueda integral y coordinada de personas desaparecidas	Personas	Ascendente	239	269	229	242	198	116	199	Vicefiscalía en Personas Desaparecidas. Fiscalía del Estado. México: Cifras preliminares 2025.	58.29%
Porcentaje de localización de personas reportadas como desaparecidas en el estado de Jalisco	Búsqueda integral y coordinada de personas desaparecidas	Porcentaje	Ascendente	54.80	53.84	49.80	51.11	58.55	61.98	59.05	Registro Estatal de personas desaparecidas, Comisión de búsqueda de personas del estado de Jalisco. Cifras preliminares 2025.	100.00%
Porcentaje de carpetas de investigación por el delito de abuso sexual infantil con víctima mujer, que han sido judicializadas	Mujeres libres de violencia	Porcentaje	Ascendente	18.00	21.50	21.00	17.00	17.27	17.20	18.00	Secretaría de Igualdad Sustantiva entre Mujeres y Hombres, con datos de la Fiscalía del Estado. Cifras preliminares del segundo semestre de 2025.	95.56%

Nombre del indicador	Temática	Unidad de medida	Tendencia deseable	Valor 2020	Valor 2021	Valor 2022	Valor 2023	Valor 2024	Valor vigente 2025	Meta 2025	Fuente y fecha de corte	Porcentaje de cumplimiento de meta 2025
Porcentaje de carpetas de investigación por el delito de violación con víctima mujer, que han sido judicializadas	Mujeres libres de violencia	Porcentaje	Ascendente	35.50	21.00	30.00	16.00	12.24	18.10	13.00	Secretaría de Igualdad Sustantiva entre Mujeres y Hombres, con datos de la Fiscalía del Estado. Cifras preliminares del segundo semestre de 2025.	100.00%
Porcentaje de percepción sobre inseguridad en mujeres mayores de 18 años	Mujeres libres de violencia	Porcentaje	Descendente	85.4	81.1	83.0	83.2	78.1	82.5	78.0	INEGI, Encuesta Nacional de Victimización y Percepción sobre Seguridad Pública (ENVIPE), cifras septiembre 2025	94.55%
Tasa de víctimas del delito de feminicidios por cada cien mil mujeres	Mujeres libres de violencia	Tasa	Descendente	1.670	1.820	0.940	0.880	0.806	0.820	0.666	Fiscalía del Estado con datos del Secretariado Ejecutivo del Sistema Nacional de Seguridad Pública (SESNSP). Cifras preliminares 2025.	81.22%
Nuevas Áreas Naturales Protegidas decretadas en el Área de intervención Prioritaria (AIP)	Río Santiago	Áreas naturales	Ascendente	NA	NA	NA	NA	NA	NA	*No evaluable	Secretaría de Medio Ambiente y Desarrollo Territorial, 2024.	*No evaluable

Nombre del indicador	Temática	Unidad de medida	Tendencia deseable	Valor 2020	Valor 2021	Valor 2022	Valor 2023	Valor 2024	Valor vigente 2025	Meta 2025	Fuente y fecha de corte	Porcentaje de cumplimiento de meta 2025
Porcentaje de escolares inscritos en planteles públicos tamizados para la detección temprana de enfermedad renal crónica, en los municipios de El Salto, Juanacatlán, Poncitlán, Chapala y Ocotlán con respecto al total de escolares inscritos en planteles públicos	Río Santiago	Porcentaje	Ascendente	ND	ND	ND	ND	61.0	83.7	80.0	Secretaría de Salud, OPD SSJ, diciembre 2025	100.00%
Porcentaje de mecanismos de gobernanza y/o financiamiento implementados respecto a los planeados en el Área de Intervención Prioritaria (AIP) del río Santiago	Río Santiago	Porcentaje	Ascendente	ND	ND	ND	ND	ND	33.33	*No evaluable	Coordinación General Estratégica de Gestión del Territorio, 2025.	*No evaluable
Porcentaje de población, en los municipios de El Salto, Juanacatlán, Poncitlán, Ocotlán y Chapala, sin seguridad social, afiliado al Seguro Médico Al Estilo Jalisco con respecto al total de población sin seguridad social	Río Santiago	Porcentaje	Ascendente	NA	NA	NA	NA	2.0	6.0	20.0	Secretaría de Salud, OPD SSJ, 2025	30.00%

Nombre del indicador	Temática	Unidad de medida	Tendencia deseable	Valor 2020	Valor 2021	Valor 2022	Valor 2023	Valor 2024	Valor vigente 2025	Meta 2025	Fuente y fecha de corte	Porcentaje de cumplimiento de meta 2025
Porcentaje de saneamiento de aguas residuales en la cuenca del río Santiago	Río Santiago	Porcentaje	Ascendente	69.10	71.00	71.95	71.10	70.66	77.50	78.00	Secretaría de Gestión Integral del Agua, Gobierno de Jalisco, 2025.	99.36%
Porcentaje de unidades productivas capacitadas para la reconversión productiva con respecto a las unidades planeadas	Río Santiago	Porcentaje	Ascendente	NA	NA	NA	NA	NA	NA	*No evaluable	Secretaría de Medio Ambiente y Desarrollo Territorial, 2024.	*No evaluable

Nota: *No evaluable, se refiere a los indicadores que no cuentan con valor actualizado por la fuente original 2025, con fecha de corte al 31 de diciembre, independientemente que en algunos casos se proyectó meta 2025, dado que se espera dicha actualización. Para mayor detalle de los indicadores, favor de consultar el Sistema de Monitoreo de Indicadores del Desarrollo (MIDE Jalisco) en <https://mide.jalisco.gob.mx/>.

