Crecer al Estilo Jalisco

Agenda de Crecimiento
y Desarrollo Económico

2024 - 2030

Planeación del Gabinete Económico
FODA

Agricultura y Desarrollo Rural

Desarrollo Económico

Desarrollo Energético Sustentable

Innovación, Ciencia y Tecnología

Trabajo y Previsión Social

Turismo

FODA

Fortalezas

- **Posicionamiento internacional** en electrónica, TI y **semiconductores**.
- **Jalisco**, tierra de emprendedores (**1er lugar en generación de patrones**).
- **Jalisco referente nacional** en producción **agroalimentaria** (12.8% del PIB agropecuario).
- **Exportador líder de productos** (berries, aguacate, agave, tequila).
- **PIB Turístico** nacional **(5to lugar**, 7% del total, en 2022).
- **Única entidad** con **todos los tipos**, modalidades y **diversidad turística** (playa, pueblos mágicos, montaña, capital - historia, etc)
- **Conectividad aérea** nacional e internacional.

Oportunidades

- **Promoción de registros de propiedad intelectual (patentes).**
- **Estrategia de nearshoring y relocalización de inversión.**
- **Transformación digital en industrias locales (IA, blockchain, big data).**
- **Impulso a clústers estratégicos.**
- **Jalisco sede del Mundial de Fútbol 2026.**
- **Inversión federal en Manzanillo habilitación de tramo ferroviario Jalisco-Aguascalientes.**
- **Consolidación de proyectos aeroportuarios Costalegre y Altos Norte.**
- **Sector logístico en crecimiento para 2025 con importantes centros industriales.**

Debilidades

- Talento en la **informalidad.**
- **Desarrollo** económico **regional desbalanceado.**
- **Infraestructura** energética **insuficiente**.
- **Falta de herramientas regulatorias** integrales en dependencias gubernamentales.
- Tecnificación del campo en pequeños productores.
- **Mano de obra limitada** por desinterés juvenil en el campo.

Amenazas

- Incertidumbre por la administración **Trump.**
- **Guerra comercial China-EE. UU.**
- **Desaceleración económica** nacional.
- **Incertidumbre por reformas** constitucionales de 2024 en México.
- Impacto del **cambio climático** en agropecuario y turismo.
- Problemática en **agave y maíz.**
- **Desempleo por tecnificación** laboral.

Estrategia de Monitoreo y Seguimiento
(mensual - bimestral)



Planeación Estratégica → **Líneas de acción** =



Desde febrero 2024

de planeación colaborativa para diseñar un plan basado en el consenso y alineado con los objetivos de cada actor estratégico

- Programas públicos $
- Líneas estratégicas
- Políticas públicas



6 Secretarías del eje

+30 instituciones

INDICADORES

(Producto / **Resultados** / Impacto)

- Monitoreo de programas
- Indicadores de resultado
- Indicadores de impacto
  - Sectores estratégicos
  - Municipio / Región
  - Economía de Jalisco





+60 reuniones clave

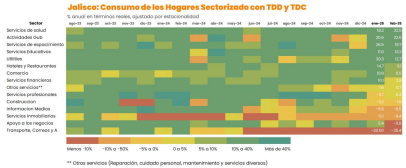

Misión 2024 - 2030

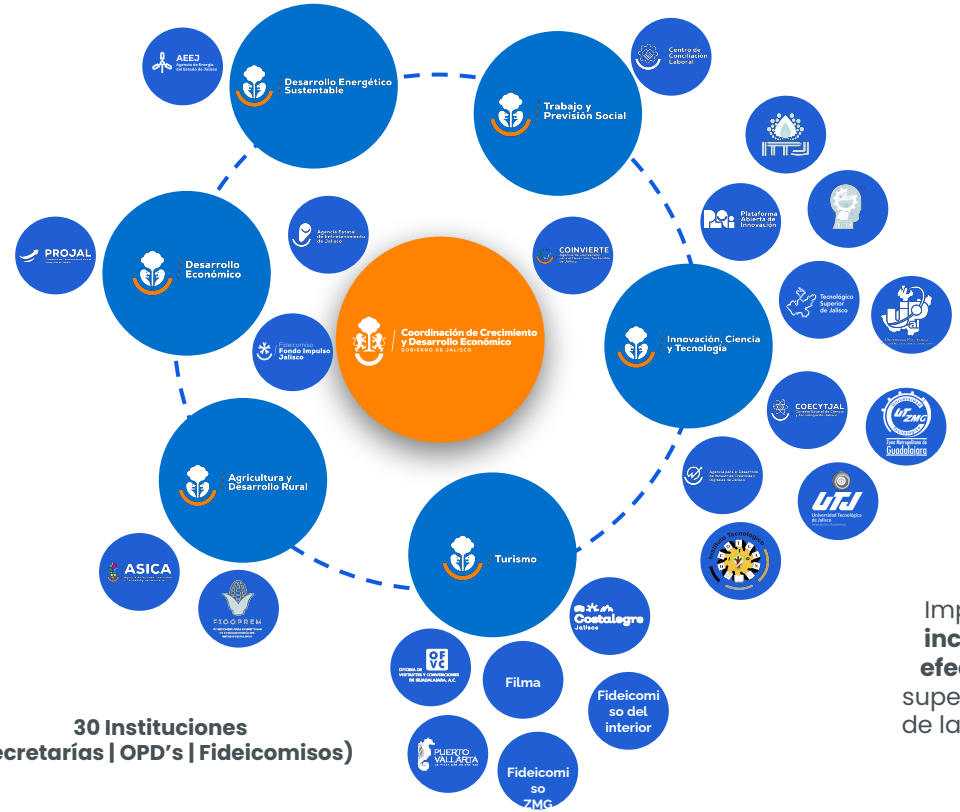

30 Instituciones
(Secretarías | OPD's | Fideicomisos)

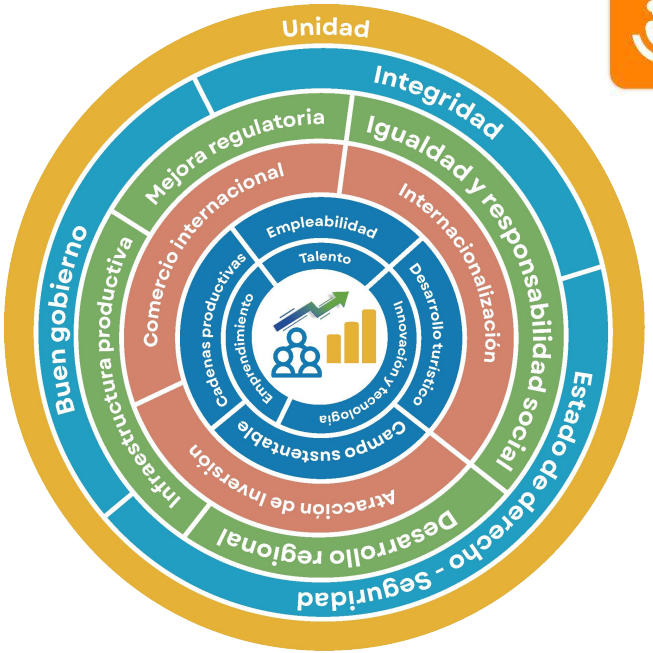

Impulsar el **crecimiento y desarrollo económico sostenible e incluyente** del estado de Jalisco, a través de la **coordinación efectiva** de actividades estratégicas y operativas y la gestión, supervisión y control en el ámbito de su competencia las labores de las Dependencias y Entidades sectorizadas a la Coordinación.

Artículo 13, inciso I de la Ley Orgánica del Poder Ejecutivo del Estado de Jalisco

Visión: Jalisco líder nacional y referente internacional

“Jalisco, la nueva California”



Atributos de las economías de California / Jalisco

- Economía diversificada (Silicon Valley = Alta Tecnología + sectores estratégicos)
- Gigante Agroalimentario
- Potencia Turística
- Cuna del Emprendimiento
- Referente en la Industria Fílmica e Industrias Creativas
- Tamaño y riqueza económica
- Talento y mercado laboral
- Hub Logístico estratégico

“Jalisco, la nueva California”

Es imprescindible que logremos un **crecimiento económico al doble de la media nacional**, posicionándonos como un **referente de desarrollo y competitividad**

Jalisco
7% PIB Nacional



California
14% PIB USA

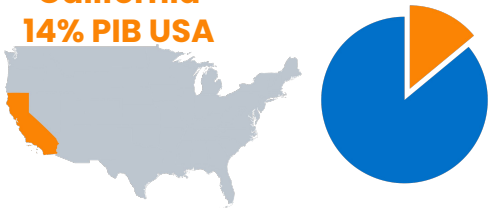

PIB Nacional - Jalisco/1
(Cifras en millones de pesos)

Periodo	Nacional	Jalisco	%Part. California
2020	$23,404,831	$1,712,483	7.32%
2021	$24,273,382	$1,797,608	7.41%
2022	$25,073,285	$1,834,578	7.32%
2023	$18,929,251	$1,274,856	6.73%

Tasa crecimiento promedio Jalisco 2010-2023: 2.5%

PIB Estados Unidos-California/2
(Cifras en millones de dólares)

Periodo	USA	California	%Part. California
2020	$21,354,105	$3,076,755	14.4%
2021	$23,681,171	$3,076,755	14.5%
2022	$26,006,893	$3,660,416	14.1%
2023	$27,720,709	$3,870,379	14.0%

Tasa crecimiento promedio California 2010-2023: 5.3%

"Crecer al estilo Jalisco" está en el talento de su gente



Población

8.7 millones de personas
La edad promedio es de 30 años
(3er T 2024)



Fuerza laboral

4.1 millones de personas
(3er T 2024)



Talento en educación media superior

336 mil estudiantes matriculados
(2023-2024)



Talento en educación superior

306 mil estudiantes matriculados
(2023-2024)



Emprendimiento / Empresarios

Jalisco es tierra de emprendedores con **12,500 nuevos patrones** registrados entre 2018 a 2024, lo que lleva a **Jalisco al 1er lugar nacional**

Fuente: INEGI / ENOE / ANUIES / SEJ / IMSS

Jalisco es...

Una potencia turística

Aporta el **7% del PIB turístico** del país. Jalisco es la **única entidad que tiene todos los segmentos turísticos** (playa, capital, montaña, valles, religioso, médico, reuniones); las otras entidades suelen tener uno o dos segmentos.

Sillicon Valley México

El 70% de las empresas de semiconductores del país, se encuentran en Jalisco. El **ecosistema de alta tecnología** de Jalisco, tiene una **historia** de **más de 60 años**. **Más de 360 empresas** de semiconductores, TI y electrónica.



El epicentro de grandes eventos

En la industria del entretenimiento Jalisco es la sede perfecta para realizar eventos de impacto nacional e internacional. **Jalisco será sede de 4 partidos en el mundial 2026**, donde se espera la llegada de cerca de 5.5 millones de visitantes, 200 mil espectadores a los partidos y 1.9 millones de asistentes al Fan Fest. Dejando en Jalisco una **derrama económica aproximada de $81 mdp.**

La Capital de la innovación

Líder en solicitudes de **patentes e invenciones** en 2024. De 2019 a 2024, Jalisco tuvo 4,119 solicitudes de patentes e invenciones.

Recinto de negocios

La **Expo Guadalajara** es el principal espacio de exposiciones, **el recinto más grande de México y 1ro en Latinoamérica**, con la experiencia de 25 años. En 2024, la Expo Guadalajara tuvo una derrama de **$47,553 mdp**. Se tuvieron 1,897,916 visitantes en 564 eventos.

Jalisco es...

Entidad con certeza jurídica

Reforma del Poder Judicial, en Jalisco se realizará **por medio de comités de evaluación** integrados por un grupo de universidades, colegios y barras de abogados.
Los aspirantes **no llegarán al azar o mediante tómbola**, la selección de nuevos perfiles por evaluación y experiencia.

El Gigante agroalimentario

Aporta el **12.8% del PIB agropecuario** del país. **Más de 13,900 empresas** agrícola-agroindustrial.
Somos el 1er lugar en **producción pecuaria** nacional en huevo carne de porcino, leche y carne de bovino. Y en **producción agrícola** en chía, agave, frambuesa, tamarindo y maíz forrajero.



HUB logístico

En 2025, según la Asociación de Parques Industriales, **se espera construir más de 500 ha para empresas y 438,000 m2 de naves industriales** donde el 60% sea logístico y el 40% manufactura. Se invertirán **$55 mil mdp** de recursos públicos y privados al Puerto de Manzanillo, el cual duplicará su capacidad anual, pasando de **4 a 10 millones de contenedores**.

Un estado con paz laboral

Entidad con **cero huelgas** en 2024.

Crecimiento y desarrollo económico de Jalisco

Crecimiento

A marzo de 2025 **generamos 28,754 nuevos empleos**, donde Jalisco se encuentra en el **2do lugar a nivel nacional** en generación, solo por debajo de Nuevo León. La meta 2025 para Jalisco es de 45,000 (COPARMEX).

Las **exportaciones** al mes de **noviembre 2024 fueron de $37,602 mdd**. Jalisco es **líder exportador de la región occidente**. Jalisco es 2do lugar comparado con entidades no fronterizas. La meta 2025 de exportaciones para Jalisco es de $45,000 mdd.

Jalisco ha logrado disminuir su déficit comercial de $11 mil mdd a $3.6 mil mdd de 2022 a 2024. Proyectamos mantener ese déficit en 2025 sorteando el contexto de incertidumbre por aranceles.

De 2019 a 2024 se han captado más de 12,000 millones de dólares en **Inversión Extranjera Directa**, principalmente de E.U.A. Inglaterra, Alemania, España, Canadá y Japón.

En 2024 la **IED para Jalisco fue de $1,100 mdd**. La meta 2025 para Jalisco es de más de $1,500 mdd.

Desarrollo

Informalidad: Del 4to trimestre de 2023 al 2024 (de 47.0% a 46.5%), Jalisco está por debajo del nivel nacional (56.6%). Meta para 2025: reducir a 45.8%

Pobreza laboral: la cual mide si lo que gana un colaborador es suficiente o no para adquirir la canasta básica. Del 4to trimestre de 2023 al 2024 (De 22.0% a 24.9%). Jalisco está por debajo del nivel nacional (35.4%). Meta para 2025: reducir a 24%.

Sectores estratégicos

Con base en el índice de especialización se determinaron 14 sectores relevantes para Jalisco y 6 sectores estratégicos

	Sectores Estratégicos	Indicador Económico			
		Empleo (IMSS)	DENUE	Exportaciones	IED
1	Agroindustria	1.70	0.80	2.77	3.74
2	Electrónica, alta tecnología, Semiconductores	1.62	1.20	1.95	2.61
3	Automotriz	0.27	1.05	0.50	0.30
4	Servicios de Salud	1.10	1.05	0.76	-
	Farmacéutico	3.03	2.78	0.94	-
	Productos químicos	0.76	1.46	0.37	-
5	Energía eléctrica	0.64	0.98	-	-
6	Turismo	0.89	1.16	-	1.39
	Industria fílmica	0.93	0.99	0.42	-
	Construcción	0.91	0.91	0.63	0.05
	Moda (textil, calzado, joya)	0.64	0.61	0.92	1.91
	Muebles	1.94	1.31	1.49	-
	Artesanías	0.94	1.09	1.11	-
	Servicio de apoyo a los negocios	0.98	1.12	-	0.27
	Logístico (potencial)				

El índice representa el grado de especialización de un sector con respecto al resto de la economía
Cuando este índice es mayor a 1 se considera un sector especializado en la región.

Fuente: Cálculo índice especialización con datos IMSS, Denue INEGI, SE y Data Mx

Una agenda en el interior

Norte
Moda
Energía eléctrica
Construcción

Centro
Energía eléctrica
Construcción
Agroindustria

Altos Norte
Automotriz
Moda
Hotelería y turismo

AMG
Semiconductores
Farmacéutico
Electrónica y TI
Industria química

Costa sierra Occ.
Artesanías
Hotelería y turismo
Industria fílmica

Valles
Energía eléctrica
Agroindustria
Hotelería y turismo

Altos Sur
Energía eléctrica
Servicio a negocios
Clúster médico

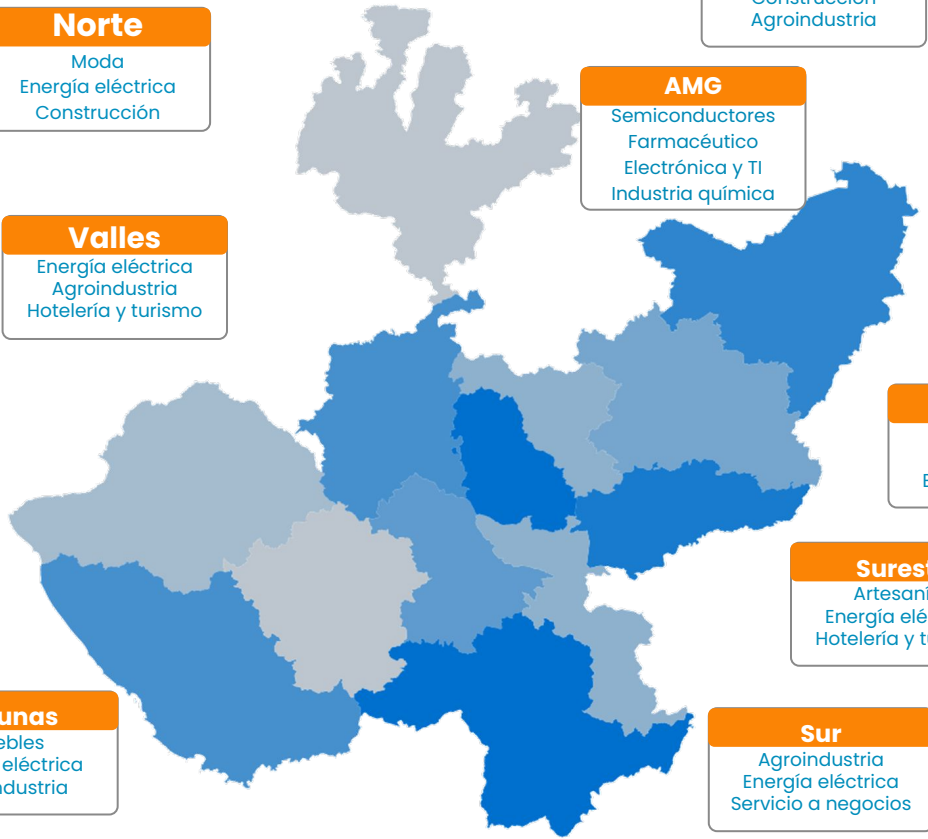

Costa Sur
Hotelería y turismo
Energía eléctrica
Muebles

Ciénega
Muebles
Construcción
Energía eléctrica

Sierra Amula
Energía eléctrica
Agroindustria
Industria fílmica

Sureste
Artesanías
Energía eléctrica
Hotelería y turismo

Lagunas
Muebles
Energía eléctrica
Agroindustria

Sur
Agroindustria
Energía eléctrica
Servicio a negocios

Alineación con el Plan México (federal) / Oportunidad

En sintonía con la Estrategia Nacional de Industrialización y Prosperidad Compartida, el Gobierno de Jalisco fortalecerá al empresariado, lo económico y social, creando cadenas de valor y promoviendo el desarrollo de industrias locales más competitivas.

En este contexto, el gobierno federal ha identificado **10 sectores estratégicos** para impulsar el crecimiento y la autosuficiencia de la economía mexicana, donde **Jalisco desempeña un papel de liderazgo en el país** en cada uno de ellos:



El fortalecimiento de estos sectores clave, apoyado por un encadenamiento productivo eficiente, permitirá impulsar la innovación, generar empleos de calidad y consolidar a **Jalisco como un hub estratégico** para la producción y exportación de bienes de alto valor agregado.

Crecer Al Estilo Jalisco

Agenda de crecimiento y desarrollo económico 2024-2030

Objetivo

Contar con un Plan Maestro para coordinar las **políticas públicas**, proyectos y programas del Gabinete Económico, a través del diseño de **líneas estratégicas** y un proceso continuo de monitoreo y evaluación.

Visión

Consolidarnos como **el estado más dinámico y competitivo** de México, reconocido globalmente por su liderazgo en talento, innovación e infraestructura de clase mundial.

Alcances

- Operación bajo la cuádruple hélice
- Diversificación sectorial
- Diversificación regional
- Innovación para mipymes
- Desarrollo de talento
- Iniciativas inclusivas (mujeres, jóvenes y poblaciones vulnerables)

Crecer Al Estilo Jalisco

Componentes de la AGENDA

Plan para coordinar políticas públicas, proporcionando una guía estratégica que facilita la **alineación de esfuerzos**

- **Visión compartida**
- **Estado como convocante y coordinador**
- **Incentivos y financiamientos**
- **Cooperación horizontal**



- **Inversión en infraestructura estratégica**
- **Mejora regulatoria**
- **Sistema de formación (talento)**
- **Estado fortalecido y proactivo**

Fuente: CEPAL Metodología: Plan de Desarrollo Productivo

Una agenda de desarrollo productivo creada en unidad

Gobierno



Instituciones académicas



Cámaras empresariales



Asociaciones civiles



Empresas



Políticas públicas 2024-2030

- Paz Laboral
- Energía
- Financiamiento
- Innovación y alta tecnología
- Emprendimiento
- Empleabilidad y talento
- Entretenimiento
- Mejora regulatoria
- Sustentabilidad en el campo
- Industria fílmica y audiovisual
- Encadenamiento productivo



Proceso para cada política = Mesa de diálogo → Diagnóstico → Consejo (Gobernanza) → Líneas de acción → Monitoreo y evaluación

A través de las líneas estratégicas aseguramos la transversalidad

1. Desarrollo y atracción de *Talento* y Empleabilidad
2. Innovación y Tecnología para todos los sectores económicos
3. Energía
4. Financiamiento
5. Emprendimiento
6. Encadenamiento Productivo
7. Promoción turística nacional e internacional
8. Atracción de Inversión - Comercio Internacional
9. Desarrollo Sustentable del Campo
10. Proyectos de Infraestructura Productiva y Logística
11. Mejora regulatoria
12. Buen gobierno, integridad y Estado de Derecho

Agricultura y Desarrollo Rural | Desarrollo Económico | Desarrollo Energético Sustentable | Innovación, Ciencia y Tecnología | Trabajo y Previsión Social | Turismo

Metas de impacto en la economía de Jalisco

Indicador	2024 Línea base	2030 Proyección
Crecimiento económico	-0.9%	3.5%
Empleo formal (trabajadores asegurados)	30,724	Mayor a 80,000
Inversión Extranjera Directa (millones USD)	1,100	Mayor a 2,900
Exportaciones (millones USD)	40,450	Mayor a 60,000
Pobreza laboral (% población que no adquiere canasta básica)	24.7%	Menor a 22%
Desigualdad laboral (Coeficiente. Entre más cercano a cero es mejor)	0.304	Menor a 0.286

Crecer al Estilo Jalisco

Fuente: INEGI, Secretaría Economía. *Cifras estimadas para 2030

Impulsar el desarrollo de talento

	Indicador	2024 Línea base	2030 Proyección
Educación especializada	**Educación Superior** (Matriculados)	305,353	351,269 +15.76 %
	Educación media superior (Matriculados)	346,774	366,887 +5.8 %
Idioma inglés Educación Superior	**Certificados en inglés** (Estudiantes inscritos por año en el programa de inglés, acumulado)	6,000	115,000
Idioma inglés Media Superior	**Educación Básica y Media Superior** (Estudiantes inscritos en el programa **Jalisco Bilingüe**, acumulado)	32,481	181,429

Fuente: Secretaría de Innovación, Ciencia y Tecnología / Secretaría de Educación Jalisco. *Cifras estimadas para 2030

Gobernanza a través del Consejo Sectorial de Crecimiento y Desarrollo Económico

El seguimiento y monitoreo de la agenda se realizará a través del **Consejo Sectorial de Crecimiento y Desarrollo Económico**, tanto de las políticas públicas como las líneas estratégicas fijadas en el Crecimiento y Desarrollo Económico 2024 - 2030 *"Crecer al Estilo Jalisco "*

Agenda de Crecimiento y Desarrollo Económico 2024 - 2030



Ley de Planeación Participativa para el Estado de Jalisco
Artículo 3 y 11

Planeación y Participación Ciudadana

Integrantes del Consejo

- Coordinación de Crecimiento y Desarrollo Económico, Gobierno de Jalisco
- COPARMEX
- Cámara de Comercio Guadalajara
- Consejo de Cámaras Industriales Jalisco
- Consejo de Desarrollo Agroindustrial de Jalisco A.C.
- canieti
- Transparencia Mexicana
- Jalisco Cómo Vamos
- OFVC
- Familia Incluyente A.C.
- ProyectaMUJER
- Instituto Tecnológico José Mario Molina Pasquel y Henríquez
- Universidad Panamericana
- Tecnológico de Monterrey
- Desarrollo Económico
- Trabajo y Previsión Social
- Agricultura y Desarrollo Rural
- Innovación, Ciencia y Tecnología
- Turismo
- Desarrollo Energético Sustentable
- Educación
- COECYTJAL Consejo Estatal de Ciencia y Tecnología de Jalisco
- LXIV Legislatura Congreso del Estado de Jalisco

Política pública

Sustentabilidad en el campo

Agenda de Crecimiento y Desarrollo Económico

Estrategia SADER JALISCO, Sustentable

La Estrategia de sustentabilidad de la SADER Jalisco, cuenta con 5 elementos que se deben incluir en el concepto, partiendo de un equilibrio

1. Social
2. Cultural
3. Productivo
4. Económico
5. Ambiental

Es por eso que nuestra visión para el 2024 – 2030 es totalmente integral

Ejes estratégicos del plan de gobierno en materia agropecuaria

Eje 1 Gestión de riqueza mediante una productividad rentable

1. Cambiar la óptica de los programas con miras a generar eficiencias que generen impactos directos e indirectos a los usuarios (Fondo ganadero y FICOPREM).
2. Tecnificación y modernización de los sectores productivos.
3. Fomentar el desarrollo productivo regional mediante programas transversales.
4. Implementar programas de productividad y competitividad agroalimentaria.
5. Capacitación y transferencia de tecnología.
6. Programas específicos para zonas marginadas (Nopal forrajero en Zona Norte).
7. Reconversión de cultivos.
8. Promover la organización productiva y comercial en sectores marginados como son el lechero, pesquero, pequeños productores, cultivos básicos, ornamentales y no tradicionales (Cooperativismo).
9. Promover obras y rehabilitaciones de infraestructura de comunicación.
10. Promover el empleo formal y elevar el nivel técnico de quienes trabajan en el campo para mejorar sus ingresos.

- Partimos de la gestión de inteligencia, para la generación de datos, como punto de partida, y así entender la situación del campo en tiempo y forma, para actuar con política pública, programas y acciones acorde a las prioridades reales y confirmadas basadas en la información.
- Promover la capacitación en desarrollo empresarial.
- Empresas lecheras familiares
- Productores profesionalizados.
- Procesos de calidad e inocuidad.
- Promover el desarrollo y el empredurismo en jóvenes y mujeres del campo.
- Activación de producciones rentables y con potencial a mercados de alto valor.
- Incrementar el nivel técnico mediante el extensionismo.

Ejes estratégicos del plan de gobierno en materia agropecuaria

Eje 2 Proyección internacional y Promoción a mercados de alto valor

1. Gestión y desarrollo de la Marca Jalisco en diferentes cadenas productivas, respalda por criterios de calidad, inocuidad, sanidad y tradición.
2. Campañas de promoción para fomentar el consumo y la mejor alimentación mediante productos del campo de Jalisco.
3. Participación en ferias y exposiciones nacionales e internacionales, bajo el estándar de la Marca Jalisco para el posicionamiento internacional y de mercado de alto valor.
4. Promover capacitación en temas de competitividad, calidad, exportaciones.
5. Promover eventos regionales en conjunto con la Secretaría de Turismo para la promoción de los productos regionales (tianguis regionales).
6. Promover la distinción de productos emblemáticos de Jalisco a través de alguna figura de protección, como son las indicaciones geográficas o denominaciones de origen.

- Campaña para fomentar el consumo de leche, para incentivar a la población a que se nutra mejor.
- Promoción al consumo de la auténtica miel de abeja, evitando consumir sustitutos que engañan al consumidor.
- Activación de del comercio interno de productos agropecuarios, mediante la promoción de tianguis agropecuarios en el interior del estado.
- Promoción de exportaciones para productos agropecuarios e industriales en ferias y eventos en Norte América, Europa y Asia.

Ejes estratégicos del plan de gobierno en materia agropecuaria

Eje 3 Sanidad, Inocuidad y Calidad

1. Respaldar la Marca Jalisco, con criterios de calidad, inocuidad, seguridad, responsabilidades, buenas prácticas y sanidad.
2. Blindar el territorio contra plagas y enfermedades con estrategias integrales y proactivas.
3. Desarrollar herramientas de supervisión y vigilancia para la protección del patrimonio agroalimentario.
4. Fomentar, promover y capacitar en temas de buenas prácticas agroalimentarias.
5. Tecnificar y modernizar los procesos institucionales.
6. Fortalecer con activos, equipos y tecnología para la ejecución de campañas, fito y zoo sanitaria (drones).
7. Fortalecer con infraestructura y equipamiento a la Agencia especializada ASICA.
8. Establecer criterios de análisis de riesgo dentro de los procesos institucionales de la ASICA.
9. Promover la cultura y establecimiento de certificaciones con reconocimientos internacionales.
10. Capacitar y promover la inclusión de personal técnico, para actividades de sanidad, inocuidad, calidad y responsabilidades.

- Blindar el estado sanitariamente.
- Bases para tener crecimiento sanitario.
- Infraestructura para la creación de condiciones sanitarias.
- Certificación propia de sistema de reducción de riesgos.
- Profesionalización de Rastros.
- Sistemas de inspección y verificación basados en la inteligencia sanitaria.
- Manejo de contingencias y emergencias de plagas y enfermedades.
- Avanzar efectiva y estratégicamente en los estatus en materia de tuberculosis y brucelosis.
- Focalización de Campañas sanitarias con prioridad estatal y/o regional para abatir enfermedades específicas.

Ejes estratégicos del plan de gobierno en materia agropecuaria

Eje 4 Inteligencia productiva y comercial

1. Desarrollo de herramientas tecnológicas y sistemas de información, para generar datos que a su vez permita la óptima toma de decisiones, inversión de recursos y gestión de política pública (mediante la inteligencia artificial y cruce de información generar predicciones para anticiparse ante eventos de plagas y enfermedades).
2. Crear programas de equipamiento para dotar al estado de Jalisco con una red de tecnología de medición, levantamiento georreferenciados, imagen satelital, colorimetría, etc, para lograr un entendimiento en tiempo y forma del estado de Jalisco, sus áreas productivas y cuerpos superficiales acuíferos, bosques, etc.
3. Sistematizar los procesos de solicitudes de los usuarios para que su información proporcionada alimente los sistemas de gestión de datos.

- Mediante el uso de tecnología emergentes, se tiene proyectado crear una red de inteligencia productiva, ambiental y comercial para el Estado de Jalisco para la mitigación de los efectos del cambio climático con las siguientes aplicaciones:
- Predicción climática avanzada: Modelos de IA analizan datos meteorológicos para prever sequías, lluvias extremas y cambios en la temperatura, ayudando a los agricultores a tomar mejores decisiones.
- Optimización del riego: Algoritmos de IA gestionan el uso eficiente del agua mediante sensores en el suelo que detectan humedad y necesidades hídricas de los cultivos.
- Monitoreo de suelos y cultivos: Drones y satélites con IA analizan la salud del suelo, detectan plagas y optimizan el uso de fertilizantes y pesticidas.
- Detección de deforestación y degradación del suelo: Satélites con IA rastrean la deforestación en tiempo real, ayudando a tomar acciones preventivas.

Ejes estratégicos del plan de gobierno en materia agropecuaria

Eje 5 Mitigar los efectos del calentamiento global

1. Diseñar programas proactivos que anticipen los efectos del cambio climático.
2. Priorizar en infraestructura para la captación y cosecha de agua para rehabilitar los cuerpos acuíferos tanto superficiales como subterráneos.
3. Fomentar el uso de energías limpias en las actividades primarias e industrialización.
4. Promover la reforestación.
5. Desarrollo de programas para la rehabilitación de los suelos.
6. Generar programas proactivos para mitigar los efectos del cambio climático y prevención de sus impactos, con énfasis en el agua y recuperación de suelos. (cosechadoras en verde).

1. **AGUA:**
   - a. Se pone en marcha la rehabilitación de represas, bordos, abrevaderos, aguajes, Jagüey y estanques, para:
   - b. Captar más agua.
   - c. Promover mayor infiltración a las reservas hídricas subterráneas.
   - d. Restar la dependencia de aguas profundas, cuencas u otros cuerpos acuíferos.
   - e. Tecnificación de riego.
   - f. Proyectos para captación de agua pluvial.
   - g. Tratamientos de aguas residuales.

2. **ANÁLISIS DE SUELOS:**
   - a. Se pone en marcha un plan vanguardista para buscar la recuperación de los suelos de Jalisco, donde, se destinan recursos específicos para la rehabilitación de suelos:
   - b. Insumos biológicos para la recuperación de suelos: microorganismos benéficos, biofertilizantes, compost y extractos naturales que promueven la regeneración del suelo degradado.
   - c. Mejoradores químicos y/ o físicos (cal agrícola, yeso, dolomita, compostas, humus, glauconita).
   - d. Bioestimulantes, bioprotectores e insectos benéficos.
   - e. Capacitación y extensionismo.
   - f. Plan estatal para la rehabilitación de suelos.- Para el 2025, se trabaja de forma prioritaria para cultivos de Maíz, Caña, Agave, Aguacate y Berries, como cultivos que dan mayor tracción a la económica agropecuaria, Así mismo se trabaja en la rehabilitación de suelos destinados para agostaderos, praderas y pastizales para la recuperación de la eficiencia productiva en la ganadería jalisciense.

3. **APOYOS PARA QUE PROYECTOS PRODUCTIVOS INTEGREN LAS ENERGÍAS LIMPIAS :**
   - a. Agricultura y ganadería regenerativa.
   - b. Apoyos para que proyectos productivos integren las energías limpias.

Agricultura y Desarrollo Rural

Un estado con condiciones e infraestructura para fortalecer sus sanidad

Un campo de jalisco con proyección internacional, y nacional

Mejorar la productividad y rentabilidad con tecnología e información

Un potente programa de capacitación para el desarrollo empresarial y cultura de calidad

Una agricultura y ganadería de datos más que de insumos

Productores con cultura empresarial, que busquen rentabilidad mediante eficiencias

Recuperación de suelos para mejores productividades, mediante una cultura regenerativa

Mejorar la ganadería de Jalisco con genética, sanidad y procesos que permitan una mayor rentabilidad

Un Jalisco con una robusta estrategia de monitoreo y vigilancia sanitaria, para blindar y proteger el activo agropecuario

El campo de Jalisco que queremos para el 2030

Metas de impacto en la economía de Jalisco

Indicador	2024 Línea base	2030 Proyección
Hectáreas de suelo con algún grado de erosión (hectáreas)	1,290,000	300,000 (- 23.2%)
Formación de lechero para mejorar calidad de la leche 1/	0	5,000 (33.3%)
Infraestructura hidroagrícola 2/	2,645	14,000 (30%)
Exportaciones (millones de USD)3/	3,022	3,324 (10%)
Estaciones agroclimáticas	0	360

1/ al día de hoy se cuenta con 15,000 unidades de producción de leche
2/ al día de hoy se cuenta con 46,000 bodos por rehabilitar
3/ Ganadería animales vivos y sus derivados, así como productos del reino vegetal

Fuente: INEGI | DataMexico | Información propia de la Secretaría

*Cifras estimadas para 2030

Políticas públicas

Atracción de inversión y encadenamiento productivo

Estrategia Nearshoring 2.0

Proyecto Detonador de Industria

Centro de Diseño Avanzado para Semiconductores de Jalisco + Centro Kutsari

	Visión
Sector Software	**Reposicionamiento de Jalisco como el "Silicon Valley de México y Latinoamérica"**
Manufactura Avanzada: Semiconductores	**Jalisco como destino para diseño y ATP de Semiconductores**
Sector Automotriz	**El estado más amigable para la movilidad del futuro (eléctrica y autónoma)**
Sector Salud	**Jalisco, la capital para el nearshoring médico**
Sector Agroindustrial	**Jalisco, el gigante del valor agregado para la agroindustria**
Sector Logístico	**Jalisco, el corazón logístico de México**

Estado Oasis de las Inversiones

44% de la inversión extranjera directa del estado

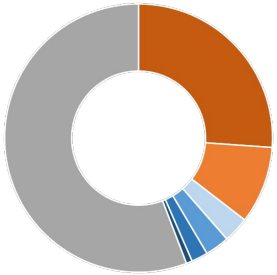

35.2% del empleo formal del estado

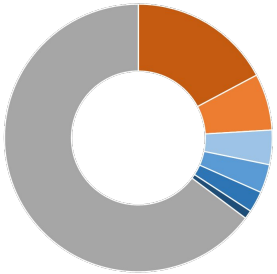

37% del PIB estatal en 2023

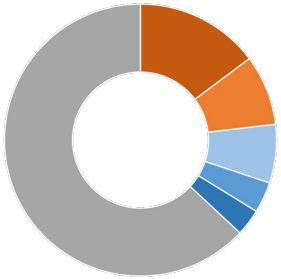

Encadenamiento Productivo

Proyecto Detonador de Industria

Plataforma "Hecho en Jalisco"

Atracción de Proveeduría (IED)

Eslabones Estratégicos de las Cadenas de Valor

Sector **Software**

Manufactura Avanzada: **Semiconductores**

Sector **Automotriz**

Sector **Salud**

Sector **Agroindustrial**

Sector **Logístico**

Desarrollo de Proveedores Locales (PYMES)

Crecimiento del Porcentaje de Contenido Nacional

Aceleradora de Proveedores **Certificados** (sectores estratégicos*)

PYMES acceso al IPADE + Programa de Aceleración

Tractoras con **alcance regional** (Alianza Centro Bajío Occidente + INDEX)

PROJAL: producto financiero para encadenamiento



Un ecosistema de más de 25 años



KUTSARI

Gobierno de México

Centro Nacional de semiconductores. Una comunidad de empresas, científicos y equipos Interdisciplinarios que impulsa la industria de semiconductores en Jalisco, con infraestructura compartida, promoviendo inversiones, vinculaciones industriales y el desarrollo de ingenieros especializados.

Jalisco ID 30: Formación de talento

intel

Desarrollar habilidades en inteligencia artificial, **cómputo neuromórfico** y robótica avanzada en 35 talentos de Jalisco.

Jalisco on chip

Cinvestav UNIDAD GUADALAJARA

Programa de Talento Altamente Especializado en semiconductores.

Jalisco el Hub de alta tecnología

Desarrollo de **talento** (SICyT y SEJ); así como los **incentivos económicos** (SEDECO).

Desarrollo de talento

Innovación, Ciencia y Tecnología

Educación

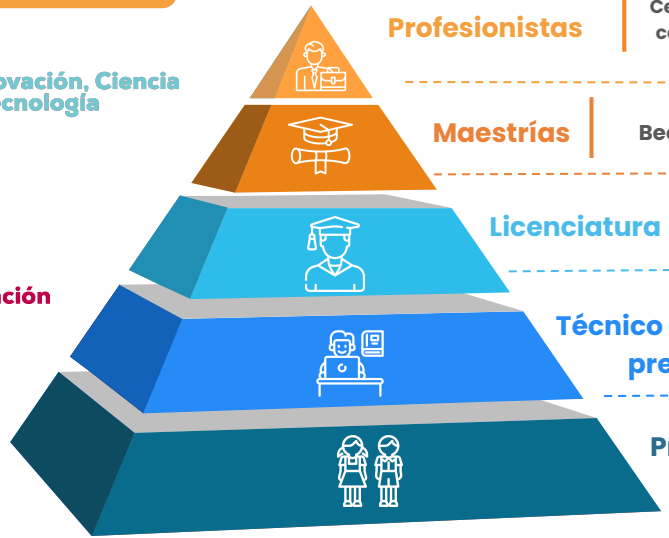

Profesionistas
- Certificaciones y capacitaciones
- Diseño de semiconductores
- Inglés

Maestrías
- Becas para maestrías en alta tecnología

Licenciatura
- Infraestructura
- Tec en Línea
- Certificaciones
- Train the trainers
- Planes de estudio
- Profesores internacionales
- Última milla

Técnico especializado / preparatoria
- Acciones STEAM
- Inglés
- Infraestructura

Primaria y secundaria
- Jalisco Bilingüe
- Tech para niños

Incentivos

Desarrollo Económico

- Incentivo fiscal (liquidez ISN)
- Atracción de inversión
- Cadena de proveeduría (encadenamiento)
- Abastecimiento energético
- Abastecimiento de agua
- Reserva territorial
- Ventanilla única para trámites

Metas de impacto en la economía de Jalisco

Indicador	2024 Línea base	2025 Proyección
Porcentaje contenido nacional en sectores estratégicos	8%	9%
Generación de Empleos	30,000	45,000
Monto de Inversión Extranjera Directa	1,200 mdd	1,500 mdd

Fuente: INEGI | IMSS | Secretaría de Economía. Cifras estimadas por SEDECO a 2025.

*Cifras estimadas para 2030

Metas de impacto en la economía de Jalisco

Indicador	2024 Línea base	2030 Proyección
Porcentaje de contenido nacional en sectores estratégicos	8%	15%
Porcentaje de empleo en sectores estratégicos	35.2%	40%
Porcentaje de inversión extranjera en sectores estratégicos	44%	55%

Fuente: INEGI | IMSS | Secretaría de Economía. Cifras estimadas por SEDECO a 2030.

Política pública

Mejora regulatoria

Agenda de Crecimiento y Desarrollo Económico

Estrategia Mejora Regulatoria

SEI
Sistema Estatal de Incentivos Mejora Regulatoria

Incentivar a autoridades municipales

- Implementar herramientas de mejora regulatoria para **simplificar** y **digitalizar** trámites
- Tener municipios **atractivos** para la **inversión**
- Contar con la **infraestructura** productiva **disponible**



Indicador	2024 Línea base	2030 Proyección
Ranking Nacional en Mejora Regulatoria	7º	4º
Número de trámites gestionados a través de la Ventanilla Única	4,800	15,800
Tiempo promedio de resolución de trámites gestionados a través de la VU	5 días	3 días
Tiempo promedio para concretar una inversión	2.6 años	1 año
% de Municipios que han implementado las herramientas de mejora regulatoria	0%	75%
Promedio de número de herramientas implementadas	1	5

Fuente: Observatorio Nacional de Mejora Regulatoria | Conamer | Información propia de la Dirección General de Mejora Regulatoria de SEDECO

*Cifras estimadas para 2030 por SEDECO

Política pública

Energía

Agenda de Crecimiento y Desarrollo Económico

Energía





Pilares

Seguridad energética.
Que tengamos la energía que necesitamos en el presente y para el futuro.

Competitividad energética.
Atraer inversiones, tanto de las empresas del sector energético, como de aquellas que requieren energía para establecerse en nuestro estado.

Transición energética.
Para incrementar el uso de energías limpias y renovables, reduciendo las emisiones contaminantes.





Temas estratégicos

1. Seguridad Energética
2. Eficiencia Energética
3. Transición Energética
4. Energía para Movilidad sustentable
5. Energía para las Ciudades sustentables
6. Biocombustibles
7. Justicia Energética
8. Desarrollo de Talento

Inversiones

Planta de gas natural licuado, inversión de **$100 mdd** (2025)

El Gob. Federal invertirá **$571 mdd** para planta de ciclo combinado para ejecutarse en 2028 y 2029

Tratamiento y reuso de paneles solares, para en esquema de economía circular **reciclar 1,000 toneladas por año**

Indicadores

Indicador	2024 Línea base	2030 Proyección
La energía eléctrica requerida por Jalisco	14.36 TeraWatthora	18 TeraWatthora +25%
La energía eléctrica generada en Jalisco	8.54 TeraWatthoraz	18 TeraWatthora +110%
Abatir el déficit de Energía que requiere Jalisco	-41 %	0%
Incrementar la participación de renovables en la generación de energía eléctrica	40%	+20%
Emisiones de CO2 del sector energético	3.75 Megatoneladas	7.99 Megatoneladas
Emisiones de CO2 mitigadas del sector energético	0.72 Megatoneladas	+3.18 Megatoneladas

Crecer al Estilo Jalisco

Fuente: Comisión Federal de Electricidad | Comisión Reguladora de Energía | Sistema Eléctrico Nacional

*Cifras estimadas para 2030 por SEDES.

Política pública

Innovación y Alta tecnología

Agenda de Crecimiento y Desarrollo Económico

Estrategia

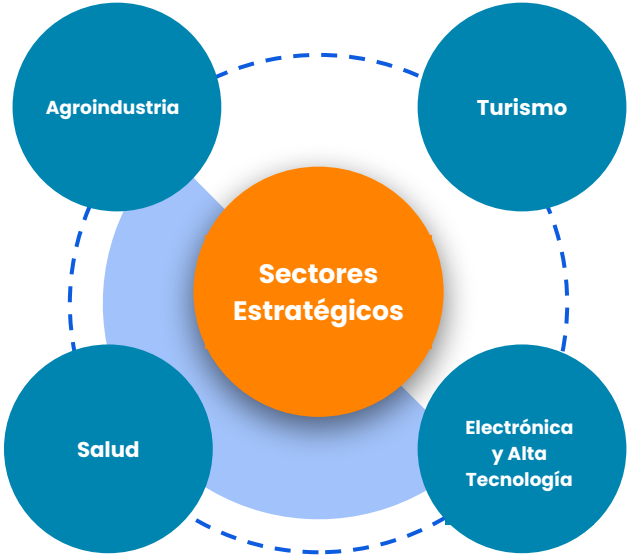

Estrategias

Talento Especializado



Propiedad Intelectual



Equipamiento Educación Superior



Cadena de Valor

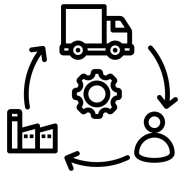

MiPyMES



Innovación



Talento en innovación y alta tecnología

Desarrollo de talento

Innovación, Ciencia y Tecnología

Profesionistas | Certificaciones y capacitaciones | Diseño de semiconductores | Inglés

Maestrías | Becas para maestrías en alta tecnología

INVERSIONES

TALENTO ALTAMENTE ESPECIALIZADO

VINCULACIÓN CON INDUSTRIA

Talento en innovación y alta tecnología

La mayor inversión en Educación Superior a través del FINEDUC:

ETAPA 1	INFRAESTRUCTURA BÁSICA, SERVICIOS, TERRENO.
ETAPA 2	INFRAESTRUCTURA GENERAL, BARDAS, BAÑOS.
ETAPA 3	EQUIPAMIENTO LABORATORIOS, TECNOLOGÍA, MOBILIARIO.
ETAPA 4	CAPACITACIÓN, MANTENIMIENTO.

Talento en innovación y alta tecnología

4 programas en apoyo al desarrollo tecnológico y científico

De la Ciencia al Mercado- Impulso a la propiedad intelectual y transferencia tecnológica



PROINNJAL- Competitividad de los sectores económicos y empresas



FODECIJAL- Resolver retos sociales



REDCTi- Digitalización de las capacidades



Talento en innovación y alta tecnología

2 programas en apoyo a la especialización y crecimiento empresarial:

TAE
Talento Altamente Especializado
Formar talento que favorezca la especialización y/o reconversión de perfiles

Transformación Digital

Propiciar transformación y reconversión digital MiPyMES a través de la integración de tecnología digital

Talento en innovación y alta tecnología

Indicador	Línea Base 2024	Proyección 2030
1. Solicitudes de patentes por millón de habitantes	28.8	30.64
2. Investigadores Sistema Nacional de Investigadores e Investigadoras (SNII) por cada mil personas de la Población Económicamente Activa (PEA) ocupada del estado de Jalisco	0.69	0.76
3. Gasto público destinado a ciencia y tecnología como porcentaje del presupuesto estatal	0.72	0.76

Fuente: Instituto Mexicano de la Propiedad Industrial | Sistema Nacional de Investigadores | Información propia de la Secretaría. * Cifras 2030 proyectadas por SICyT

Política pública

Emprendimiento

Agenda de Crecimiento y Desarrollo Económico

Emprendimiento

Fomente la creación y consolidación de empresas

Incentivamos la **creación de más y mejores empresas**.

Fortalecer el emprendimiento en las universidades

Promoveremos la **inclusión de contenidos y metodologías de emprendimiento** en la educación superior.

Desarrollar talento emprendedor

Apostamos por la **formación de emprendedores altamente capacitados**

Garantizar financiamiento y crédito accesible

A través del **impulso de la Banca de Desarrollo PROJAL**

Mejorando...

- Inversión de capital privado y financiamiento
- Inclusión emprendedora de las mujeres
- Vinculación universidad empresa
- Supervivencia de Startups a 3 años

Emprendimiento

¿Cómo lo vamos a medir?

Indicador	Línea Base 2024	Proyección 2030
1. Supervivencia de Startups a 3 años	25%	35%
2. Inversión de capital privado y financiamiento	24%	30%
3. Inclusión emprendedora de las mujeres	36% mujeres	Mayor al 45%
4. Vinculación universidad empresa	19% de proyectos con IES o centros de investigación	Mayor al 35%

Fuente: Sondeo ME | Wortev Capital | Instituto de Información, Estadística y Geográfica de Jalisco. *Cifras estimadas 2030 realizada por SICyT

Política pública

Promoción turística

Agenda de Crecimiento y Desarrollo Económico

1 Estructura eficiente

Ecosistema sostenible para el sector turístico: eficiente, responsable, incluyente y de largo plazo.

- Instalación del **Consejo Estatal de Turismo en Jalisco**
- Integración de **FILMA en Jalisco** en SECTURJAL
- **4 fideicomisos de turismo:** reestructura y planes a corto, mediano y largo plazo
- Instalación de las **Alianzas Pacífico y Centro Occidente**

2 Planeación y medición para la construcción de un destino confiable

Planeación y evaluación a partir de un Centro de Inteligencia Turística para un destino confiable y mejores prácticas

- **Foros de Consulta Turísticos de Jalisco**, para diseñar el plan rector
- **Plan Estatal de Turismo 2024-2030**
- Desarrollo e implementación del **observatorio turístico de Jalisco** de talla mundial, con proyección en **2026** para ser **parte de la Red Internacional de Observatorios de Turismo Sostenible** de ONU Turismo

3 Infraestructura Turística

Un destino accesible con una oferta innovadora y descentralizada

- **100 mdp de presupuesto para los 12 pueblos mágicos** de Jalisco
- Intervención turística en aeropuertos
- Módulos de información turística y señalética
- Rutas de color
- Reordenamiento de espacios en Puerto Vallarta

4 Conectividad y Movilidad

Conectar a Jalisco con México y el mundo

- **Inauguración de 13 rutas aéreas**
- **2024-2030 Ampliar la oferta aérea internacional con vuelos directos en destinos de** Europa, Sudamérica y Norteamérica
- Nuevas oportunidad con la operación de la **pista de Chalacatepec** (puente aéreo)
- Plan escalera naútica

5 Inversión y Renovación Turística

Consolidar y promover a Jalisco como destino para la inversión local, nacional e internacional

- 1° piedra del **Hotel Chablé**, en Tomatlán y **Hotel Thompson** Vallarta, Renovación **Hotel Villa Premier** e Inauguración de **Hotel Canopy River** en Puerto Vallarta
- **11 nuevos hoteles en proceso de construcción** que representan + de $2,000 mdd de inversión (entre 2025 y 2027)
- **2026** Creación de un **plan de incentivos** para atraer inversiones, **ventanilla única** y **portafolio de oportunidades**

6 Producto Descentralizado

Detonar el potencial turístico de la riqueza y diversidad regional

- **Padrón Turístico** (inventario y clasificación de producto turístico)
- **Incubadora de Productos** Turísticos
- **Diagnósticos de vocacionamiento turístico** por destino, Pueblos mágicos, zonas y/o barrios
- **Decreto de creación de rutas Turísticas:** Del Peregrino, La Raicilla, Ribera de Chapala, del Vino

7 Calidad y Normatividad

Destino turístico competitivo y de excelencia

- Diagnóstico y **padrón de prestadores certificados**
- **Plan de capacitación** Jalisco
- Desarrollo e implementación del **Modelo de Calidad Jalisco 2024-2030**
- 2025-2026 implementar las estrategias de: **Registro Turístico de Jalisco y Distintivo Jalisco** (Certificado de Calidad)
- **Postulación de +10 playas de Puerto Vallarta** para la certificación Blue Flag

8 Eventos y Grupos

Jalisco como un epicentro de reuniones y grandes eventos a nivel internacional

- 2025, Jalisco será sede del **Spirits Selection by Concours Mondial de Bruxelles** (CMB), el concurso mundial de bebidas espirituosas más prestigioso
- Noviembre 2026, Jalisco será sede de la **primera edición de ITB Américas**
- Eventos para capitalizar al máximo la proyección que traerá ser sede mundialista 2026 - **Comité Turismo FIFA**
- **Postulaciones para la atracción de eventos**: Platino, Grammys, Arieles, Mórbido, entre otras

9 Promoción turística integral y manejo de percepción de destino

Fortalecer la imagen del estado como un destino de clase mundial

- **Participación en Fitur**, + de 190 citas de negocio con + de 160 prestadores de servicio provenientes de 15 países
- **Éxito de Jalisco en ITB Berlín:** 159 citas de negocios y el anunció que Jalisco será la sede de la 1° edición de la versión americana de la ITB
- **44ª edición de ANATO 2025**, Jalisco realizó más de 500 reuniones de negocios
- Para 2025 se espera cerrar con la participación de **Jalisco en 2 ferias de talla internacional**
- **Gala Vallarta 2025,** resultados muy positivos, consolidando acuerdos estratégicos con mayoristas y aerolíneas que impulsarán su crecimiento en 2025
- Participación en **Tianguis Turístico 2025** en abril
- **Posicionar a Jalisco**, arrancan los Trade Shows y viajes de familiarización (FAM´s) 2025,
  - + de **40 Trade shows** nacionales e internacionales
  - + de **70 FAM´s**
- Instalación de la **Comisión de Seguridad Turística de Jalisco**
- Estrategia de **mitigación para la percepción de inseguridad** en destinos turísticos

10 Jalisco capital latinoamerica de la Industria fílmica y audiovisual

Hacer de las filmaciones un vehículo de desarrollo económico, oportunidad laboral y mejora de percepción del destino y promoción turística

Utilizar la infraestructura turística, sus servicios y la diversidad de oferta y paisajes del estado para fortalecer a la industria de manera de transversal

- Jalisco es el **único estado en México que ofrece un estímulo económico** para las producciones cinematográficas, **en 2025 se destinan 100 mdp.**
  - **Cash Rebate (86 mdp)**
    Reembolso económico a producciones nacionales e internacionales de sus gastos (inversión) realizados en Jalisco
  - **Industria Local (14 mdp)**
    Programa para que empresas jaliscienses produzcan, ejerzan y/o inviertan recursos en Jalisco relacionados con la industria audiovisual local
- **2 programas clave para impulsar el talento local y atraer producciones**, en alianza con Netflix: Jalisco Lab y Horizontes Cinematográficos.
- **Tequila Studios, complejo de producción audiovisual en Tlajomulco de Zúñiga**, con una inversión privada superior a los US$10 millones, y generar alrededor de 15.000 empleos directos

Metas de impacto en Turismo de Jalisco

Indicador	2024 Línea base	2030 Proyección
Afluencia	33,226,718	39,674,439
Derrama	76,495,788,645	91,339,972,106
Ocupación	56.3%	58.2%

Metas de impacto industria fílmica y audiovisual

Indicador	2024 Línea base	2030 Proyección
No. de producciones	189	253
Derrama	950,000,000	1,273,090,859
Empleo	4,970	6,660

Fuente: Afluencia: DATATUR I Derrama: Estimación interna con base a DATATUR I Viajeros Internacionales (saldo e ingresos) del Banco de México y perfil del visitante I Ocupación DATATUR Registro de filmaciones para solicitud de permisos Filma en Jalisco , y comprobaciones de inversión de Cash Rebate. *Cifras 2030 estimadas por Secretaría Turismo de Jalisco

Política pública

Empleabilidad y talento

Agenda de Crecimiento y Desarrollo Económico

Estrategia de la política pública

PILAR 4
Análisis e inteligencia

1. **Análisis de información estadística** para el desarrollo de la estrategia a medida.
2. **Estudios** del Mercado Laboral.
3. **Evaluación** de Políticas Públicas.

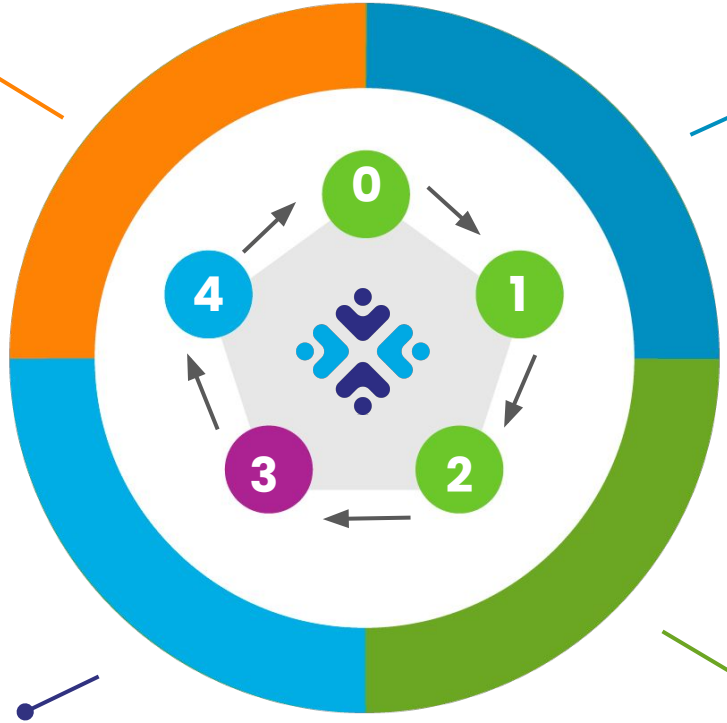

PILAR 1
Detección de necesidades de “empresas”

Satisfacer las necesidades de formación, capacitación ó certificación de la empresa para la conservación de empleo y retención del talento.

Desarrollo de la **habilidad práctica en los estudiantes** de educación media superior y superior (modelo Dual); **actualizando los planes de estudio** de todos los niveles. Cursos últimas millas, cursos de actualización o reconversión de talento,

PILAR 3
Desarrollo de capital humano

Fortalecer el talento a través de una formación integral que facilite la **conexión de las personas con el mercado laboral**.

PILAR 2
Vinculación laboral “personas”

Empleabilidad con movilidad social

1. Educación DUAL en media superior y superior
2. Empleabilidad para personas con discapacidad, cuidadoras y reinserción laboral de mujeres con cáncer
3. Jalisciense retornados / refugiados / migrantes
4. Empleabilidad para familiares de personas desaparecidas
5. Empleabilidad para familiares de funcionarios ejemplares (seguridad, protección civil, salud, etc)
6. Familiares de persona privadas de su libertad, excarcelados (SNE) Y PPL´s (talleres)
7. Vinculación laboral en casas de asistencia social (Hogar Cabañas)
8. Empresas protectoras de Niñas, Niños y Adolescentes

Fideicomiso Fondo Impulso Jalisco · Familia Incluyente A.C. · FM4 Paso Libre · DIF Jalisco · Coordinación de Seguridad Gobierno de Jalisco · INJALRESO Industria Jalisciense de Rehabilitación Social · Sigma alimentos · Salud · HOGARCABAÑAS

Métrica de Empleabilidad (indicadores)

1. Vinculación

(X / 10 empresas para atracción y retención de talento)

2024 Línea base	2030 Proyectado
8	5

2. Media Superior

Modelo Dual

	2024 Línea base	2030 Proyectado
Empresas	204	273
Alumnos	939	5,930

2. Educación Superior

Modelo Dual

	2024 Línea base	2030 Proyectado
Empresas	52	100
Alumnos	199	500

Fuente: Secretaría de Innovación, Ciencia y Tecnología *Cifras estimadas para 2030 / Clasificación propia con base a CMPE

Talento por sectores estratégicos (EDUCACIÓN SUPERIOR)

Indicador (matriculados)	2024 Línea base	Var% promedio anual 2018 - 2024	Var% promedio anual 2024 - 2030 Proyectado
Semiconductores, electrónica y energético	10,712	3.82%	4.23%
Logística	676	0.16%	0.75%
Turístico	2,322	1.01%	1.82%
Agroindustria	12,552	3.75%	4.20%
Infraestructura	16,532	5.02%	5.68%
Tecnologías de la información	18,940	5.57%	6.37%
Electromovilidad y automotríz	1,281	0.25%	0.40%
Farmacéutica y dispositivos médicos	5,406	1.89%	2.32%

Fuente: Secretaría de Innovación, Ciencia y Tecnología *Cifras estimadas para 2030 por SICyT / Clasificación propia con base a CMPE

Talento por sectores estratégicos (MEDIA SUPERIOR)

Indicador (matriculados)	2024 Línea base	Var% promedio anual 2018 - 2024	Var% promedio anual 2024 - 2030 Proyectado
Semiconductores, electrónica y energético	31,538	-1.50%	1.5%
Logística	7,455	0.02%	0.5%
Turístico	16,669	-1.52%	1.5%
Agroindustria	21,711	1.82%	1.5%
Infraestructura	18,757	-1.13%	1%
Tecnologías de la información	12,781	-2.64%	1.5%
Electromovilidad y automotríz	18,757	-1.13%	1%
Farmacéutica y dispositivos médicos	5,871	-6.89%	1%

Fuente: Secretaría de Eduación *Cifras estimadas para 2030 por SEJ / Clasificación propia con base a CMPE

Política pública

Paz laboral

Agenda de Crecimiento y Desarrollo Económico

Paz laboral

Una **ruta guiada** que contempla **trece compromisos** que sin duda fortalecen e innovan el actuar de la administración pública de la Secretaría de Trabajo y Previsión Social del **Estado de Jalisco**

Procuración e Impartición de Justicia

- Abatimiento de Rezago
- Conciliaciones en Línea

Acciones Estratégicas

- **Distintivo Responsabilidad Laboral Al Estilo Jalisco**
- **Acreditación de Buenas Prácticas Laborales**
- **Generación de Empleo**
- **Crecer al Estilo Jalisco en Empleabilidad a Mujeres que han Superado el Cáncer**

Protección de Derechos

- Campaña en Condiciones Condiciones Generales del Trabajo, Seguridad y Salud
- Campaña Anti-Coyotaje

Mecanismos de Cooperación

- **Convenio VelaVo**
- **Convenio Organización Internacional del Trabajo**
- **Vinculación con Cúpulas Empresariales**

Estrategias operativas de comunicación gubernamental

- Innovación e Implementación de Tecnologías con la Digitalización de Actas de Inspección
- La Secretaría te Resuelve

Paz Laboral

Procuración e Impartición de Justicia

Junta Local de Conciliación y Arbitraje

Se ha logrado que a la fecha el resultado de las demandas solucionadas vía convenio, desistimiento y jurisdiccional sean un **total acumulado** al **mes de febrero** del **año 2025** de **6,388** demandas individuales abatidas por las vías antes mencionadas.

A través del **pleno de unificación de criterios** que busca **abatir el Rezago** de Expedientes dentro de las 17 **Juntas Locales de Conciliación y Arbitraje** de la Secretaria de Trabajo y Previsión Social del Estado de Jalisco.

Proyección de abatimiento
2025 35,000 expedientes
2030 50,000 expedientes

Centro de Conciliación Laboral

Conciliación vía remota

Uso de los medios electrónicos para **conciliación a distancia**, brindando mayor flexibilidad y agilización en el proceso prejudicial llegando así a un mayor número de usuarios, ahorrando tiempo y recurso económico en el traslado a sedes.

2025: A la fecha de marzo se realizaron **51 solicitudes de conciliación vía remota**, representando el **1.14%** de lo solicitado.

Proyección 2030
Aproximadamente el **10%** de las audiencias solicitadas mensualmente sean atendidas vía remota

Fuente: Secretaría Secretaría del Trabajo y Previsión social

Distintivos para cultura laboral y buen gobierno

Acciones Estratégicas

Proyección
2024 - 2030
6,600 Centros Laborales Verificados

Distintivo Responsabilidad Laboral al Estilo Jalisco

Se busca fomentar entornos laborales seguros y saludables para que las empresas implementen medidas eficaces de seguridad y salud ocupacional.

Con convocatoria abierta, al momento se cuenta con un **registro de 33 empresas.**

***Exención de inspecciones ordinarias por un periodo de 2 años**
(exceptuando denuncias, quejas o accidentes de trabajo)

Proyección
2024 - 2025
600

Acreditación Jalisco a las Buenas Prácticas Laborales

Tiene como objetivo promover la cultura de la legalidad para que las empresas cumplan con lo establecido en la Ley Federal del Trabajo.

Se tuvo un **registro de 300 empresas,** de estas **se dará seguimiento a 130 centros** de trabajo.

Proyección
2024 - 2025
500

Fuente: Secretaría Secretaría del Trabajo y Previsión social. *Cifra proyectada a 2030

Política pública

Entretenimiento

Agenda de Crecimiento y Desarrollo Económico

Entretenimiento

Política pública

Derrama Económica. Impulsar los eventos nacionales e internacionales, fomentando el desarrollo económico de los municipios.

Reforzar la reconstrucción del tejido social. Promover la inclusión mediante eventos socio-culturales, fortaleciendo la percepción de seguridad y la integración familiar e intergeneracional.

Marca Jalisco. Posicionar al estado como un destino ideal para la realización de eventos sociales, políticos, deportivos, culturales y de entretenimiento que impacten en la población jalisciense.

Atractividad territorial. Generar las condiciones a través de la colaboración público-privada para llevar a cabo proyectos estratégicos de alcance nacional e internacional, para llevar entretenimiento a cada rincón del estado.

Objetivos 2030

Promover eventos de gran formato. Que celebren la diversidad, reforzando la identidad jalisciense como símbolo de la mexicanidad en el mundo.

Generar contenido en los espacios de públicos. Impulsar actividades recreativas y culturales que sean del alcance de toda la población.

Fomentar la participación del sector privado. A través de la captación de patrocinios de eventos públicos.

Llevar **entretenimiento a los 125 municipios**.

Afianzar a **Jalisco como símbolo de mexicanidad** en el mundo.

Institucionalizar los procesos de la Agencia para una **operación eficiente y transparente**.

Consolidar eventos emblemáticos tales como el festival de Navidad, las Fiestas de Octubre, el Grito de Independencia entre otros, con el sello **“Al Estilo Jalisco”**.

Entretenimiento

Política pública

La industria del **Entretenimiento y Medios (E&M) en México** ha mantenido un crecimiento constante, que genera ingresos por **$28 mil 063 millones de dólares.**

Según el DENUE* de 2024, el rubro de **Servicios de Esparcimiento Culturales y Deportivos, y otros Servicios Recreativos** registró un **PIB de $187 mil 662 millones de pesos.**

Este rubro registró 56,903 unidades económicas. Las entidades federativas con **mayor número** de unidades económicas fueron Estado de México (8,175), **Jalisco (4,297)** y Ciudad de México (4,024)

**Directorio General Estadístico de Unidades Económicas*

Los sectores más importantes son:

- Conciertos y espectáculos
- Eventos deportivos
- Gaming
- Producción audiovisual
- Producción musical
- Teatro y artes escénicas
- Ferias y festivales

Los 5 estados con mayor derrama económica por entretenimiento:

- CDMX - $50 mil mdp
- **Jalisco - Casi $40 mil mdp**
- Nuevo León - Cerca de $30 mil mdp
- Quintana Roo - $20 mil mdp
- Baja California - $15 mil mdp

Fuente: Data México | INEGI | SECTUR | CANACINE | DENUE

Políticas públicas

Industrias Creativas PLAi

Agenda de Crecimiento y Desarrollo Económico

Ciudad Creativa Digital

Plataforma Abierta de Innovación

Agencia para el Desarrollo de Industrias Creativas y Digitales de Jalisco

Comunidad con cultura de innovación

Talento

Distrito creativo (Centro histórico).

Emprendimiento

Consolidación del primer complejo creativo (Torre A, B, C. Museo del Rock)

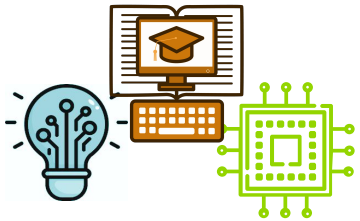

Hitos estratégicos de CCD PLAI 2025 - 2030

- **Desarrollo del talento digital** Fortalecer las competencias clave para la era digital e impulsar el aprendizaje de idiomas y el uso de inteligencia artificial en la educación superior y en la PEA.
- **Impulso al emprendimiento y transformación de PyMEs** Acelerar la digitalización de las PyMEs, a través del uso de tecnologías emergentes y fortalecer el ecosistema emprendedor.
- **Consolidación del ecosistema de innovación** Revitalizar Campus PLAI, diversificar alianzas estratégicas y activar la comunidad mediante eventos, bootcamps y nueva oferta educativa.
- **Infraestructura con visión de futuro,** social, conectada y humana.
- **Jalisco nodo mundial de la innovación creativa digital.** Atraer empresas de tecnología, desarrolladores de software y creativos.

Ciudad Creativa Digital

Plataforma Abierta de Innovación

	Indicador	Línea base (1/ al corte del 2024)	2030 Proyección
CCD	Incremento de espacios de arrendamiento en CCD (Primer complejo creativo)	11,000mts 52%	21,000 mts +100%
	Aliados del ecosistema creativo digital (activaciones, eventos, promoción)	4,000 participantes	8,000 participantes +100%
	Repoblamiento del distrito creativo (Centro histórico) nuevas unidades habitacionales 2	En construcción 290 unidades	600 unidades habitacionales
	Incubación y capacitación a la industria creativa digital	3,000	6,000 +100%
	Emprendimiento en economía naranja	800 millones de Dlls. anuales	1,500 millones de Dlls anuales
PLAi	Incremento de digitalización en MiPyMEs 2/	1120 MiPyMEs	5,000 MiPyMEs +346%
	PEA capacitada en desarrollo de competencias y habilidades para los empleos y demandas de la era digital 3/	70,000	120,000 +71.43%
	Certificados en inglés especializado 4/	1200	2,400 +100%
	Atención a emprendimientos 5/	8,276	16,552 +100%
	Capacitación a estudiantes matriculados en Educación Superior con herramientas tecnológicas en función de los ejes temáticos de PLAi 6/	5,424	10,848 +100%

Fuente: Información propia de Ciudad Creativa Digital | Información propia de la Plataforma Abierta de Innovación

Política pública

Financiamiento

Agenda de Crecimiento y Desarrollo Económico

Financiamiento

PROJAL
Promotora del Financiamiento para el Desarrollo de Jalisco

Visión

Contar con una verdadera **banca de desarrollo estatal**, con programas transversales y orientación estratégica.

Ampliar las rutas de acceso al financiamiento, llegando a más **jalisicienses,** con mejores condiciones de tasas, plazos, montos y requisitos.

Detonar programas acorde a las necesidades actuales del sector productivo.

Potenciar los apoyos a través de **CERFIC's** (Centros Regionales de Financiamiento para la Competitividad) con vocacionamiento local.

Reducir el riesgo crediticio, a través de inteligencia financiera, con programas de segundo /tercer piso.

Acciones

60% de ahorro en gasto corriente (nómina, renta y servicios), a través de eficiencias operativas.

Renegociación / recuperación de flujo en programas de extensionismo NAFIN / FIRA por **+$450 mdp**.

Inicio de recuperación de flujo por inversiones de capital de riesgo por **+$150 mdp**.

Inyección de recursos presupuestados por **$100 mdp** (la mayor en 10 años).

Gestión de cartera vencida / juicios pendientes.

Metas

Reducir la brecha de acceso al financiamiento en un **40%**.

Incrementar desde el año 1 la dispersión de crédito en al menos 25x la cifra del último año **($1,500 mdp)**.

Ampliar cobertura de financiamiento a través de al menos **6 CERFIC's** (Centros Regionales de Financiamiento para la Competitividad).

Fomentar la creación de **100,000** nuevos empleos en Jalisco.

Incrementar en 50x las empresas beneficiadas llegando a **+10,000**.

Fuente: PROJAL, Promotora del Financiamiento para el Desarrollo de Jalisco